

# НЕФТЕГАЗОВЫЙ ЕЖЕНЕДЕЛЬНИК

СПРАВОЧНЫЙ ВЫПУСК

№201, 23 – 27 мая 2016

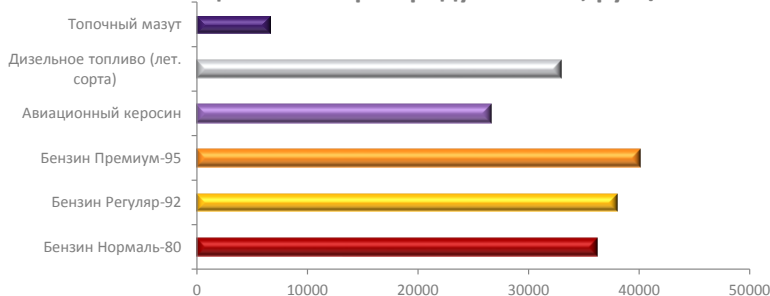
## ИНДИКАТОРЫ РОССИЙСКОГО РЫНКА НЕФТЕПРОДУКТОВ

### В ВЫПУСКЕ:

ИТОГИ НЕДЕЛИ	2
МИРОВОЙ РЫНОК	3
АВТОМОБИЛЬНЫЙ БЕНЗИН	
Нормаль-80	4
Регуляр-92	6
Премиум-95	8
АВИАКЕРОСИН РТ/ТС	10
ДИЗЕЛЬНОЕ ТОПЛИВО	
Летние сорта	12
ТОПОЧНЫЙ МАЗУТ	14
ДЛЯ СПРАВКИ	16

	ICE Brent, \$/bbl			NYMEX WTI, \$/bbl		
	Июл.	Авг.	Сен.	Июл.	Авг.	Сен.
23.май	48.25	48.83	49.28	48.08	48.57	48.95
24.май	48.78	49.35	49.8	48.62	49.06	49.41
25.май	49.51	50.01	50.37	49.56	49.96	50.31
26.май	49.68	50.24	50.61	49.48	49.88	50.23
27.май	49.23	49.87	50.27	49.33	49.74	50.13

Оптовые цены на нефтепродукты в РФ, руб./т



### СОБЫТИЯ НА НЕДЕЛЕ:

#### ВЫБЫВАЮЩИЕ МОЩНОСТИ ПО ВЫПУСКУ БЕНЗИНА НА НПЗ РФ В ИЮНЕ СНИЗЯТСЯ ВТРОЕ

Суммарная мощность простаивающих установок по производству компонентов автобензинов на НПЗ РФ в июне снизится почти втрое относительно майского уровня по мере окончания сезонных профилактических ремонтов, показали данные ЦДУ ТЭК и расчеты Рейтер.

Общая мощность ключевых установок по выпуску компонентов товарного автомобильного бензина, которые могут вернуться в работу в июне после завершения ремонтов, составит 0,742 млн тонн.

Суммарная мощность простаивающих установок, обеспечивающих выпуск товарного дизельного топлива, в июне снизится в 2,5 раза по сравнению с майским значением.

Прирост мощностей, обеспечивающих выпуск товарного дизтоплива, в июне к маю составит 0,693 млн тонн.

Выбывающие мощности по выпуску товарного дизтоплива в июне текущего года, как ожидается, будут ниже прошлогоднего значения на 10%.

Общая мощность простаивающих установок по выпуску бензина в июне 2016 года превысит показатель июня 2015-го на 15%, дизтоплива - на 10%.

#### ПЕРЕРАБОТКА НЕФТИ В РОССИИ УПАЛА НА 4% В АПРЕЛЕ

Объем переработки нефтяного сырья на НПЗ России в апреле 2016 года снизился в посуточном выражении на 27,4 тыс. тонн (-3,7%) относительно показателя марта и составил 21,518 млн тонн, свидетельствуют данные ЦДУ ТЭК Минэнерго и расчеты Рейтер.

Первичная переработка в апреле сократилась по сравнению с апрелем 2015 года на 1,1 млн тонн (-4,7%). Падение переработки нефти на российских НПЗ произошло из-за остановки на капитальный ремонт значительного числа первичных установок на ряде крупных заводов.

В апреле суммарный простой первичных мощностей на НПЗ РФ возрос на 37,602 тыс. т/сут. по сравнению с мартом. Однако фактическая величина снижения первичной переработки сырья оказалась несколько меньше указанного объема благодаря дополнительной загрузке мощностей, оставшихся в работе.

В апреле первичные установки останавливались на 17 российских НПЗ. Суммарный простой этих мощностей в прошлом месяце составил 3,1 млн тонн против 2 млн в марте и 2,3 млн тонн в апреле прошлого года.

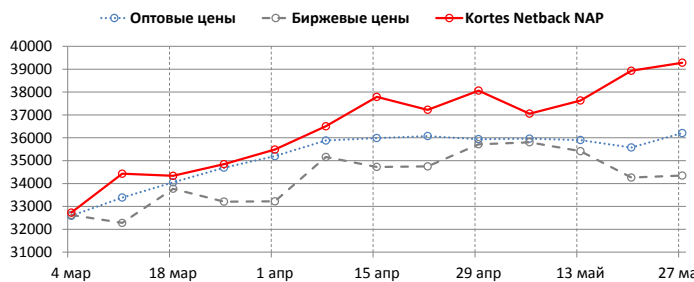
Наиболее значительное падение переработки произошло на Ярославнефтеоргсинтезе (-12,6 тыс. т/сут.), Новокуйбышевском НПЗ (-11,6 тыс. т/сут.), Нижегороднефтеоргсинтезе (-8,5 тыс. т/сут.) из-за ремонтов.

Крупнейшими по объему переработанного нефтяного сырья в апреле стали: Омский НПЗ (1,6 млн тонн), КиришиНОС (1,6 млн тонн), Рязанская НПК (1,3 млн тонн).

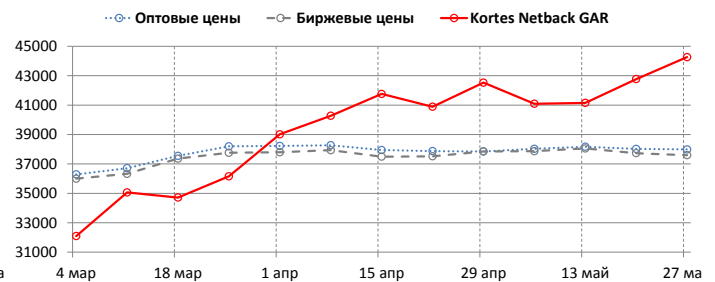
# СРЕДНИЕ ИНДИКАТОРЫ ПО РОССИИ В ЦЕЛОМ

	Netback Kortex		Оптовые цены		Биржевые цены	
	руб./т	+/-	руб./т	+/-	руб./т	+/-
Бензин Нормаль-80	39273	186	36190	646	34359	134
Бензин Регуляр-92	44398	1475	38018	29	37590	-108
Бензин Премиум-95	46332	1114	40122	110	39707	-47
Авиационный керосин	29354	1810	26580	-64	26215	-252
Дизельное топливо (лет. сорта)	35179	1633	32907	1086	32731	624
Топочный мазут	8681	552	6567	537	6703	735

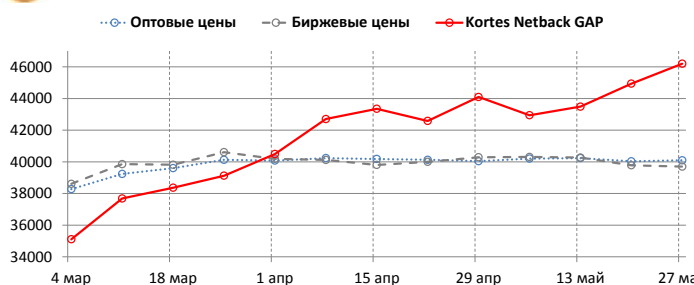
## БЕНЗИН НОРМАЛЬ-80



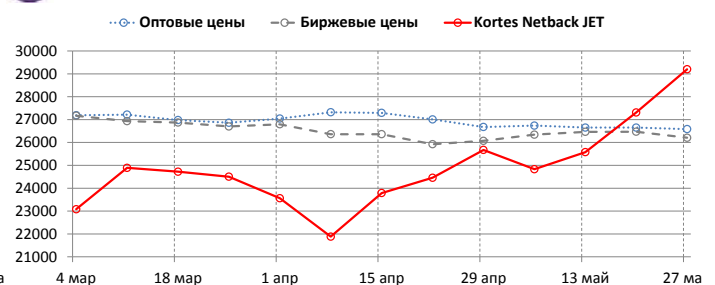
## БЕНЗИН РЕГУЛЯР-92



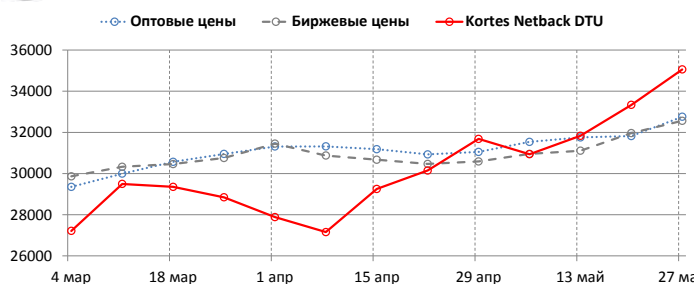
## БЕНЗИН ПРЕМИУМ-95



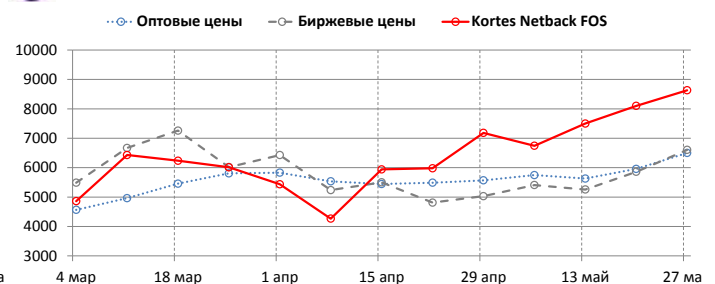
## АВИАЦИОННЫЙ КЕРОСИН



## ДИЗЕЛЬНОЕ ТОПЛИВО (ЛЕТ. СОРТА)



## ТОПОЧНЫЙ МАЗУТ





# СРЕДНИЕ ИНДИКАТОРЫ (ЕВРОПЕЙСКАЯ ЧАСТЬ, СИБИРЬ И ДАЛЬНИЙ ВОСТОК)

	ЕВРОПА			СИБИРЬ И ДАЛЬНИЙ ВОСТОК		
	+/-	+/- с нач. года		+/-	+/- с нач. года	
<b>NETBACK KORTES</b>						
Бензин Регуляр-92, руб./т	44757	1420	12404	42960	1694	9090
Бензин Премиум-95, руб./т	46754	1073	11987	44643	1276	8271
Авиакеросин, руб./т	29637	1819	11468	28219	1774	10650
Дизельное топливо (лет. сорта), руб./т	35755	1679	12751	32876	1452	12357
Топочный мазут, руб./т	8848	610	9011	8014	319	7225
<b>КОТИРОВКИ ОПТОВОГО РЫНКА</b>						
Бензин Регуляр-92, руб./т	37746	10	6423	39103	106	6905
Бензин Премиум-95, руб./т	39862	146	6784	41098	-24	8220
Авиакеросин, руб./т	26914	-24	-3137	25408	-205	-7759
Дизельное топливо (лет. сорта), руб./т	32537	1335	680	34385	88	6975
Топочный мазут, руб./т	6109	746	2728	8055	-145	2310
<b>КОТИРОВКИ БИРЖЕВОГО РЫНКА</b>						
Бензин Регуляр-92, руб./т	37566	-16	6569	37196	-821	6393
Бензин Премиум-95, руб./т	39629	-10	6837	39242	-1123	7178
Авиакеросин, руб./т	27171	-266	-3061	24997	135	-6175
Дизельное топливо (лет. сорта), руб./т	32609	1416	5701	32656	-1612	5005
Топочный мазут, руб./т	6354	466	3045	7173	1032	2564
<b>КОТИРОВКИ МЕЛКООПТОВОГО РЫНКА</b>						
Бензин Регуляр-92, руб./т	40750	22	4559	44451	-89	3955
Бензин Премиум-95, руб./т	43003	21	3806	45956	-3	3163
Дизельное топливо (лет. сорта), руб./т	34456	516	76	39392	94	901
<b>КОТИРОВКИ РОЗНИЧНОГО РЫНКА</b>						
Бензин Регуляр-92, руб./л	34.21	0	0.49	36.18	0.02	0.45
Бензин Премиум-95, руб./л	37.22	-0.01	0.54	38.24	0.06	0.42
Дизельное топливо, руб./л	34.72	0.01	-0.31	37.34	-0.01	-0.85
<b>КОЭФФИЦИЕНТ МАРЖИНАЛЬНОЙ ДОХОДНОСТИ АЗС</b>						
Бензин Регуляр-92, %	11.3	0	-8.7	8.5	0.3	-7.1

## ПРИМЕЧАНИЯ

**Netback Kortex (Экспортный нетбэк Кортекс – Томсон Рейтер)** – товарные индексы, отражающие приведенную цену нефтепродукта от центра мировой торговли. Базис франко-станция НПЗ, с учетом логистических затрат и налогов.

Методика размещена <http://www.kortex.com/products/metodology/TR-Kortex%20Netback.pdf>

**Оптовые цены** – котировки спотовых цен, полученные в результате мониторинга Thomson Reuters KORTES и публикуемые в соответствующих информационных бюллетенях и системах Thomson Reuters.

*Базис франко-станция НПЗ, с учетом налогов.*

**Биржевые цены** - оптовые цены, сформировавшиеся в результате торгов на биржевых площадках: ЗАО "СПбМТСБ", ОАО "Биржа Санкт-Петербург"

**Мелкий опт (НПО)** – котировки мелкооптовых цен, полученные в результате мониторинга Thomson Reuters KORTES и публикуемые в соответствующих информационных бюллетенях и системах Thomson Reuters.

*Базис франко-склад продавца, с учетом налогов.*

**Розница (АЗС)** – котировки розничных цен, полученные в результате мониторинга Thomson Reuters KORTES и публикуемые в соответствующих информационных бюллетенях и системах Thomson Reuters.

*Базис областной центр РФ, с учетом налогов.*

Методологии размещены на сайте [www.thomsonreuters.com](http://www.thomsonreuters.com)

Индексы и котировки усредняются за анализируемый период и агрегируются по территориальному признаку в разрезе РФ, Европейской части России, Сибири и Дальнего Востока, а также Федеральных округов.

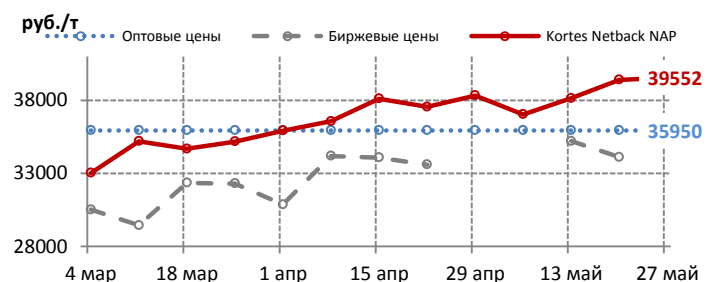


# БЕНЗИН НОРМАЛЬ-80

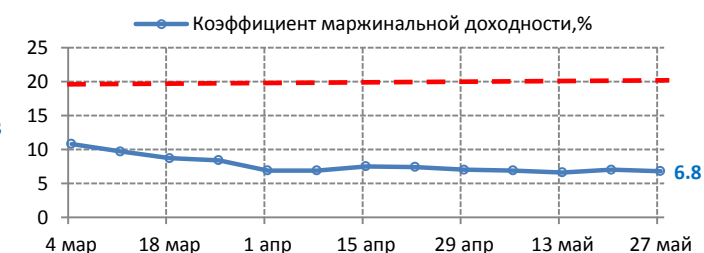
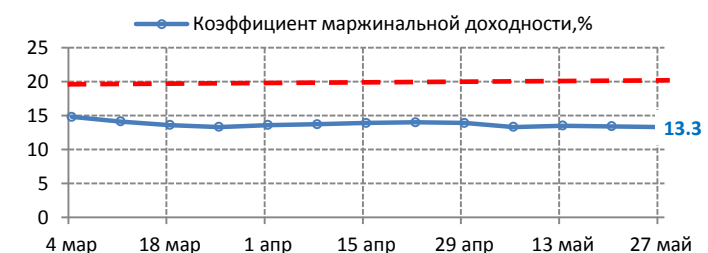
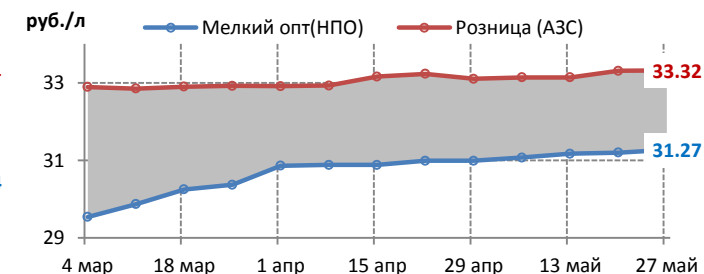
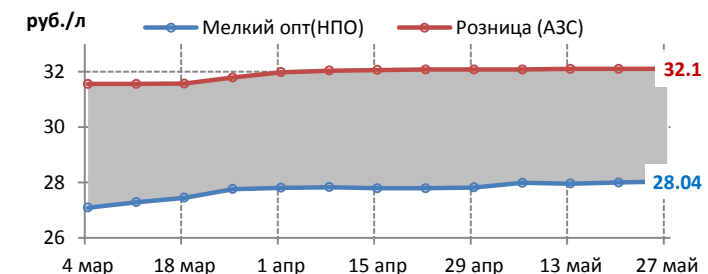
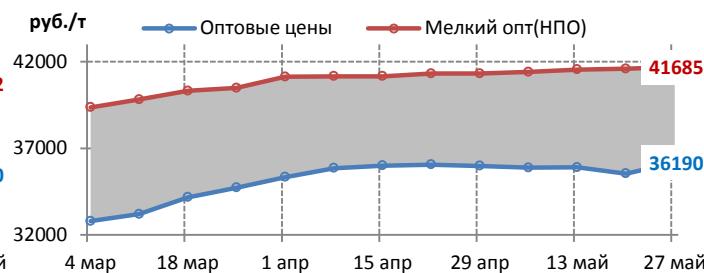
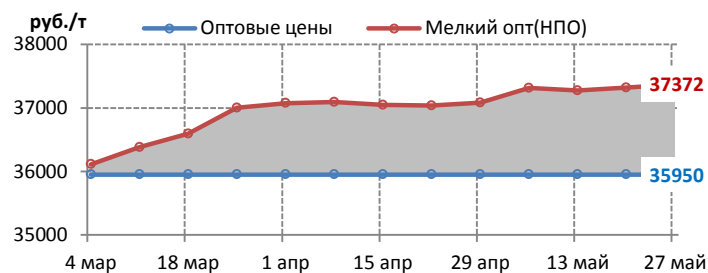
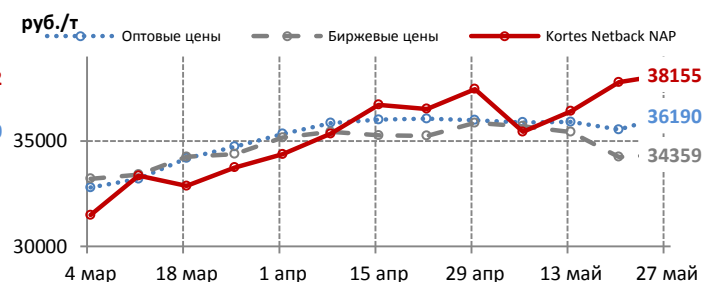
## ЦЕНОВЫЕ ИНДИКАТОРЫ

	Netback Kortex NAP		Оптовые цены		Биржевые цены		Мелкий опт (НПО)		Розница (АЗС)	
	руб./т	+/-	руб./т	+/-	руб./т	+/-	руб./т	+/-	руб./л	+/-
<b>Среднее по РФ</b>	<b>39273</b>	<b>186</b>	<b>36190</b>	<b>646</b>	<b>34359</b>	<b>134</b>	<b>39129</b>	<b>69</b>	<b>32.58</b>	<b>0</b>
<b>Среднее по Европе</b>	<b>39552</b>	<b>140</b>	<b>35950</b>	<b>0</b>	-	-	<b>37372</b>	<b>53</b>	<b>32.1</b>	<b>0</b>
Северо-Западный ФО	40442	254	32600	0	-	-	37650	0	32.71	0
Центральный ФО	39472	60	27550	0	-	-	38000	0	31.44	0
Южный ФО	40703	75	26000	0	-	-	35400	0	30.3	0
Северо-Кавказский ФО	-	-	-	-	-	-	32000	0	29.75	0
Приволжский ФО	39109	176	35950	0	-	-	36900	106	32.21	0
Уральский ФО	36253	159	29950	0	-	-	37863	0	32.1	0
<b>Среднее по Сибири и ДВ</b>	<b>38155</b>	<b>367</b>	<b>36190</b>	<b>646</b>	<b>34359</b>	<b>118</b>	<b>41685</b>	<b>91</b>	<b>33.32</b>	<b>0.01</b>
Сибирский ФО	36291	279	33380	-645	33430	-414	39144	0	31.84	0
Дальневосточный ФО	40951	497	39000	1938	39000	0	43136	142	34.79	0.01
Изменения с начала года	%		%		%		%		%	
	9406	31.5	7425	25.8	5250	18	2205	6	0.63	2

### ЕВРОПЕЙСКАЯ ЧАСТЬ РОССИИ



### СИБИРЬ И ДАЛЬНИЙ ВОСТОК



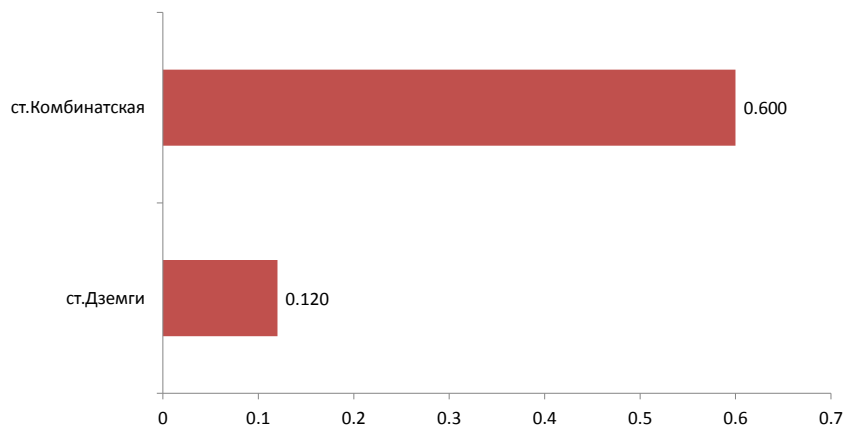


# БЕНЗИН НОРМАЛЬ-80

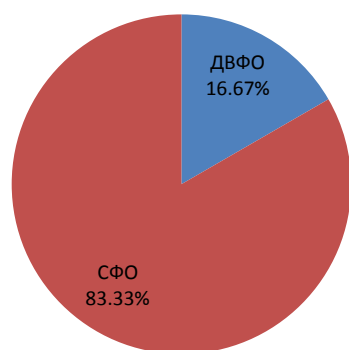
## БИРЖЕВЫЕ ПОКАЗАТЕЛИ

	Биржа «Санкт-Петербург»		СП6МТСБ		Всего	
		+/-		+/-		+/-
Объем торгов, тыс.т	-	-	0,720	-0,120	0,720	-0,177
Количество сделок, ед.	-	-	12	-1	12	-4

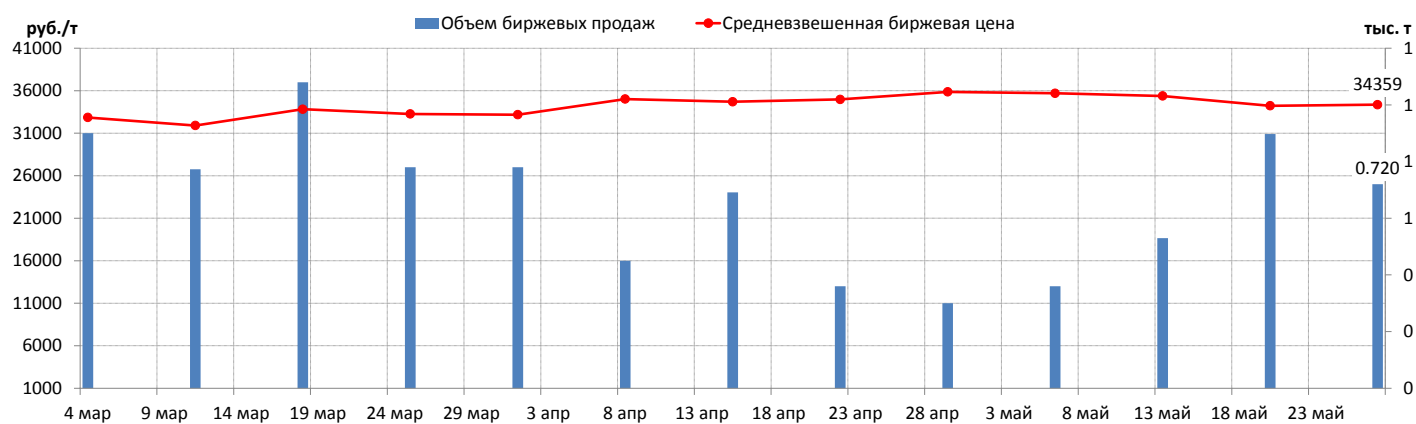
● ОБЪЕМ ПРОДАЖ НА БАЗИСАХ (РЕЙТИНГ-15), ТЫС. Т



● СТРУКТУРА ПРОДАЖ ПО ФО



● СРЕДНЕВЗВЕШЕННАЯ БИРЖЕВАЯ ЦЕНА И ОБЪЕМЫ ПРОДАЖ

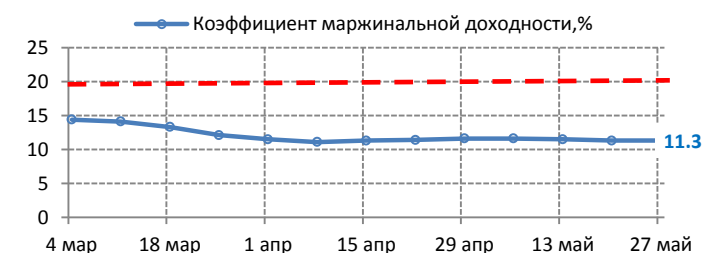
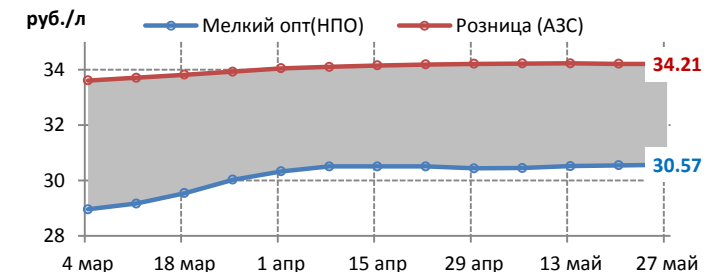
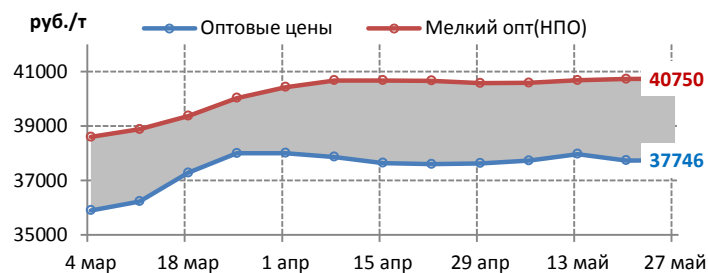
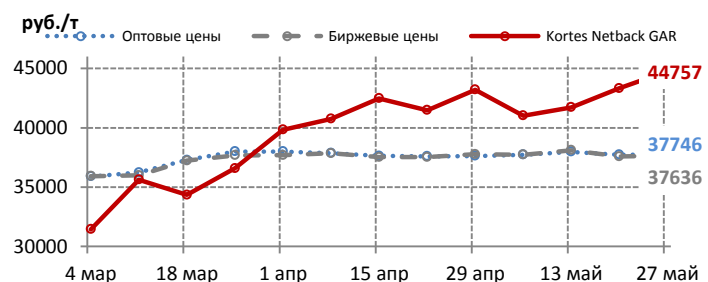


# БЕНЗИН РЕГУЛЯР-92

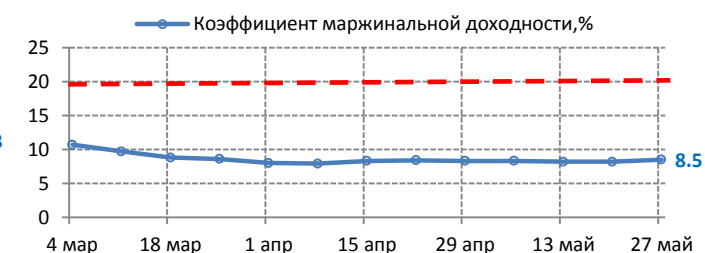
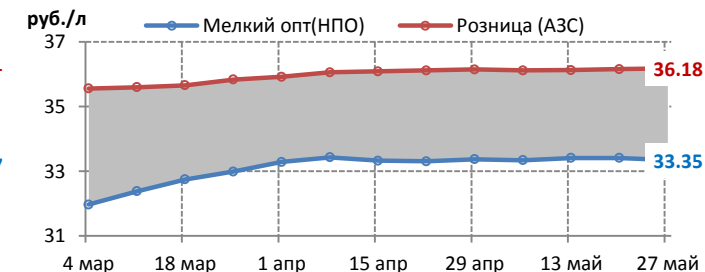
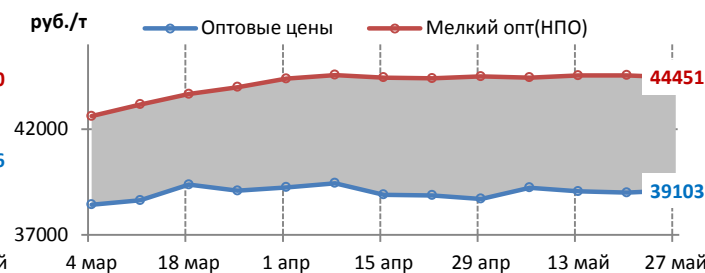
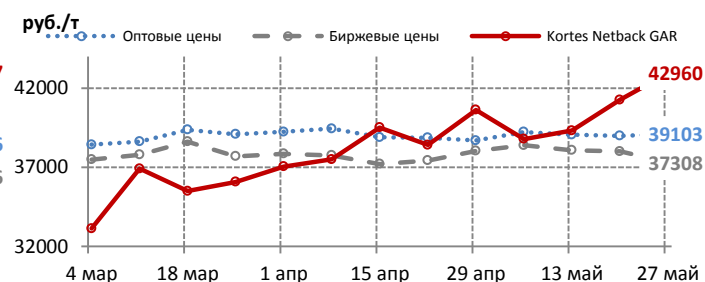
## ЦЕНОВЫЕ ИНДИКАТОРЫ

	Netback Kortex GAR		Оптовые цены		Биржевые цены		Мелкий опт (НПО)		Розница (АЗС)	
	руб./т	+/-	руб./т	+/-	руб./т	+/-	руб./т	+/-	руб./л	+/-
<b>Среднее по РФ</b>	<b>44398</b>	<b>1475</b>	<b>38018</b>	<b>29</b>	<b>37590</b>	<b>-108</b>	<b>41778</b>	<b>-5</b>	<b>34.58</b>	<b>0.01</b>
<b>Среднее по Европе</b>	<b>44757</b>	<b>1420</b>	<b>37746</b>	<b>10</b>	<b>37636</b>	<b>54</b>	<b>40750</b>	<b>22</b>	<b>34.21</b>	<b>0</b>
Северо-Западный ФО	45482	659	37920	283	38947	539	41472	33	34.76	0.03
Центральный ФО	46785	2121	38293	60	38359	23	40646	96	33.88	-0.01
Южный ФО	44086	1547	38535	-96	38699	-96	41020	0	35.16	0
Северо-Кавказский ФО	-	-	-	-	-	-	42698	0	34.61	0.02
Приволжский ФО	44546	1202	37566	-20	37490	148	39944	-58	34.07	0.01
Уральский ФО	42477	2159	35620	-230	35896	86	39697	-25	33.05	-0.11
<b>Среднее по Сибири и ДВ</b>	<b>42960</b>	<b>1694</b>	<b>39103</b>	<b>106</b>	<b>37308</b>	<b>-709</b>	<b>44451</b>	<b>-89</b>	<b>36.18</b>	<b>0.02</b>
Сибирский ФО	41540	1886	37797	126	37075	-455	40697	-151	34.41	0.01
Дальневосточный ФО	45090	1405	43020	45	43089	-282	49814	0	39.72	0.04
Изменения с начала года	%		%		%		%		%	
	11741	36	6520	20.7	6494	20.9	4495	12.1	0.5	1.5

### ЕВРОПЕЙСКАЯ ЧАСТЬ РОССИИ



### СИБИРЬ И ДАЛЬНИЙ ВОСТОК



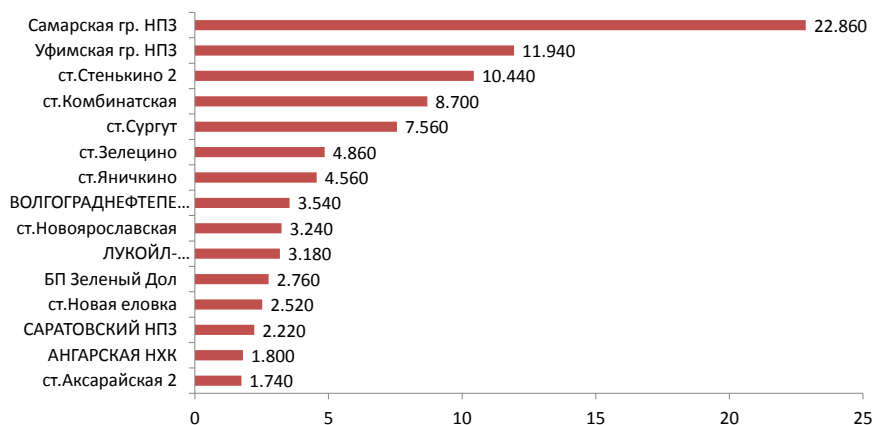


# БЕНЗИН РЕГУЛЯР-92

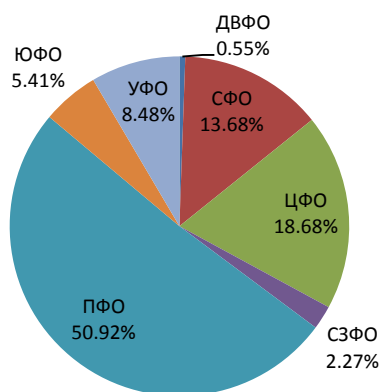
## БИРЖЕВЫЕ ПОКАЗАТЕЛИ

	Биржа «Санкт-Петербург»		СП6МТСБ		Всего	
		+/-		+/-		+/-
Объем торгов, тыс.т	-	-	97,645	2,635	97,645	2,185
Количество сделок, ед.	-	-	803	-16	803	-23

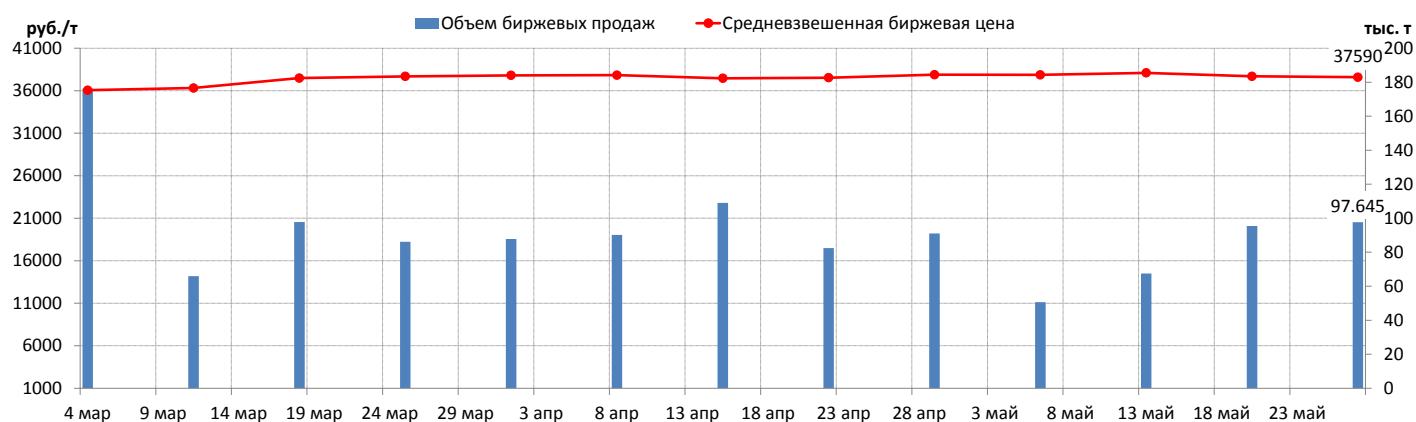
### ОБЪЕМ ПРОДАЖ НА БАЗИСАХ (РЕЙТИНГ-15), ТЫС. Т



### СТРУКТУРА ПРОДАЖ ПО ФО



### СРЕДНЕВЗВЕШЕННАЯ БИРЖЕВАЯ ЦЕНА И ОБЪЕМЫ ПРОДАЖ

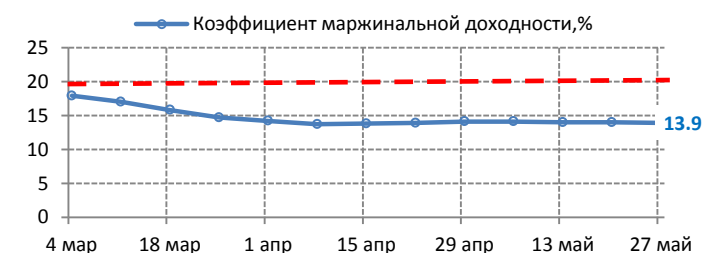
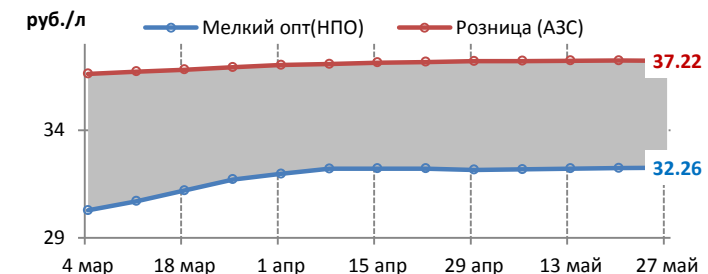
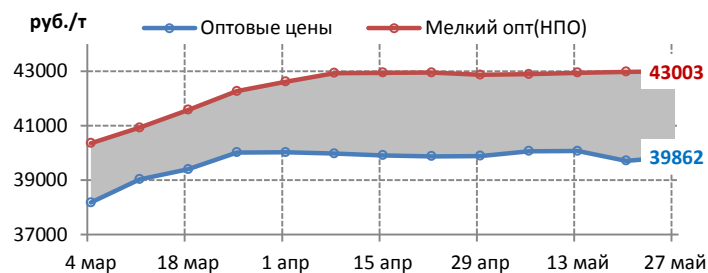
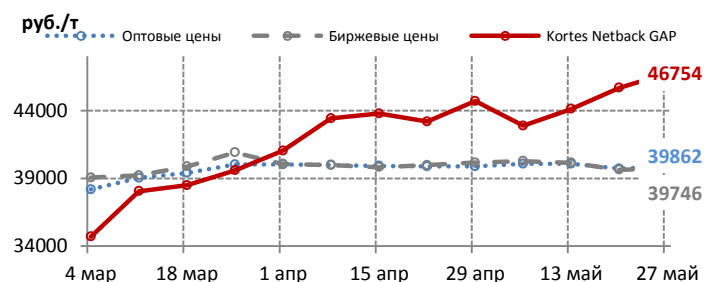


# БЕНЗИН ПРЕМИУМ-95

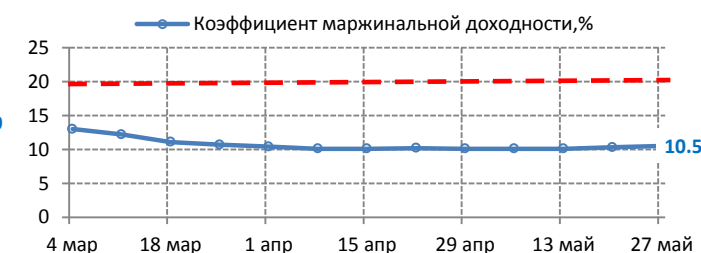
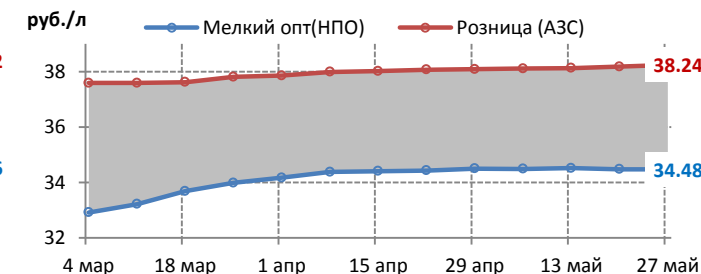
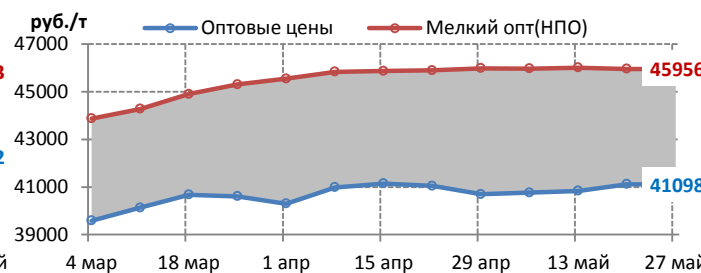
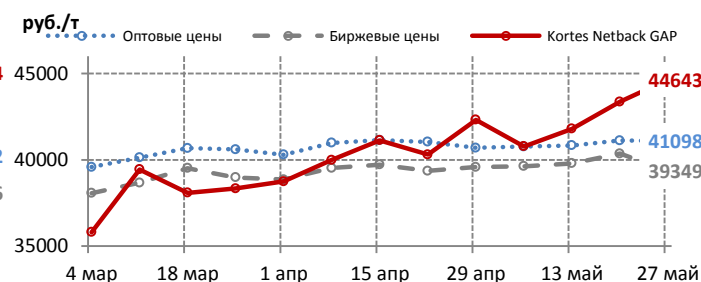
## ЦЕНОВЫЕ ИНДИКАТОРЫ

	Netback Kortex GAP		Оптовые цены		Биржевые цены		Мелкий опт (НПО)		Розница (АЗС)	
	руб./т	+/-	руб./т	+/-	руб./т	+/-	руб./т	+/-	руб./л	+/-
<b>Среднее по РФ</b>	<b>46332</b>	<b>1114</b>	<b>40122</b>	<b>110</b>	<b>39707</b>	<b>-47</b>	<b>43824</b>	<b>15</b>	<b>37.41</b>	<b>0</b>
<b>Среднее по Европе</b>	<b>46754</b>	<b>1073</b>	<b>39862</b>	<b>146</b>	<b>39746</b>	<b>107</b>	<b>43003</b>	<b>21</b>	<b>37.22</b>	<b>-0.01</b>
Северо-Западный ФО	47627	923	40700	444	40635	580	43811	28	37.77	0.01
Центральный ФО	47411	1298	40500	259	40540	257	42776	56	36.87	-0.01
Южный ФО	47803	1082	40670	-80	40757	-77	43420	20	38.44	0.01
Северо-Кавказский ФО	-	-	-	-	-	-	45491	31	37.18	0.1
Приволжский ФО	46120	1015	39548	95	39226	33	42100	-50	37.14	0
Уральский ФО	43500	1178	37980	-145	38474	499	41844	50	35.86	-0.13
<b>Среднее по Сибири и ДВ</b>	<b>44643</b>	<b>1276</b>	<b>41098</b>	<b>-24</b>	<b>39349</b>	<b>-1016</b>	<b>45956</b>	<b>-3</b>	<b>38.24</b>	<b>0.06</b>
Сибирский ФО	43043	1187	40233	-104	39021	-88	42885	-5	36.93	0.07
Дальневосточный ФО	47044	1411	43690	215	43783	-401	50342	0	41.21	0.04
Изменения с начала года	%		%		%		%		%	
	11244	32	7087	21.5	6960	21.3	3723	9.3	0.52	1.4

### ЕВРОПЕЙСКАЯ ЧАСТЬ РОССИИ



### СИБИРЬ И ДАЛЬНИЙ ВОСТОК



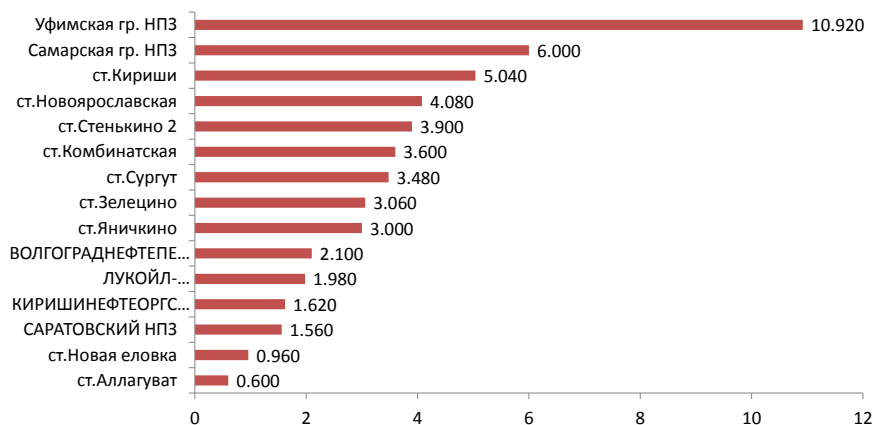


# БЕНЗИН ПРЕМИУМ-95

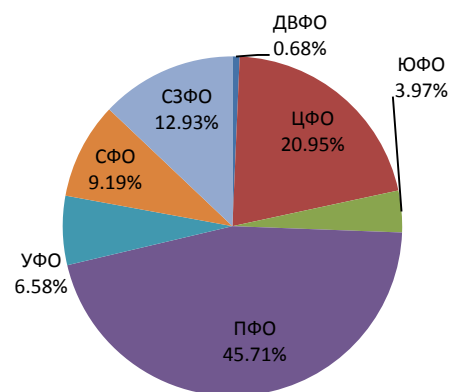
## БИРЖЕВЫЕ ПОКАЗАТЕЛИ

	Биржа «Санкт-Петербург»		СП6МТСБ		Всего	
		+/-		+/-		+/-
Объем торгов, тыс.т	-	-	52,900	8,140	52,900	8,140
Количество сделок, ед.	-	-	450	49	450	49

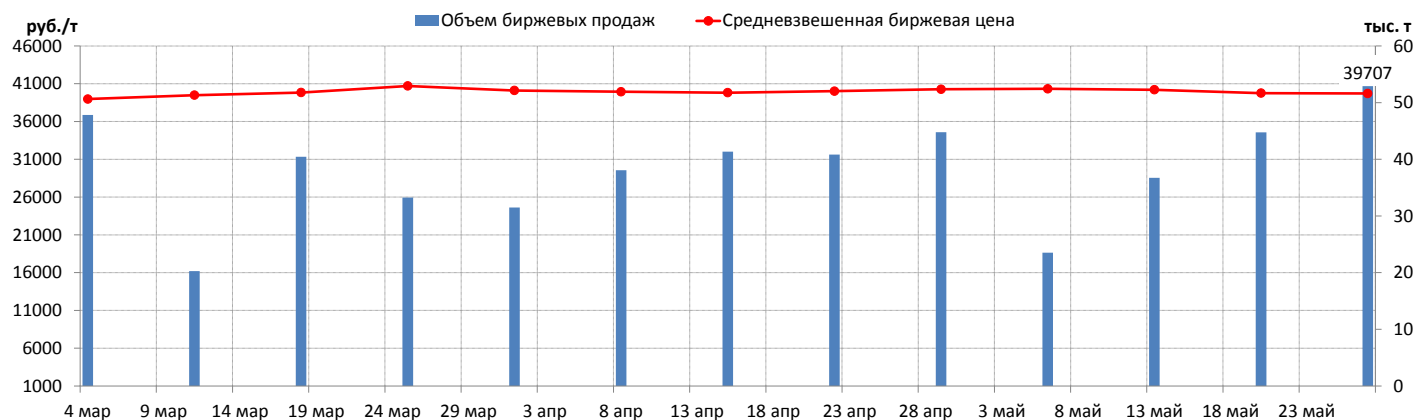
### ОБЪЕМ ПРОДАЖ НА БАЗИСАХ (РЕЙТИНГ-15), ТЫС. Т



### СТРУКТУРА ПРОДАЖ ПО ФО



### СРЕДНЕВЗВЕШЕННАЯ БИРЖЕВАЯ ЦЕНА И ОБЪЕМЫ ПРОДАЖ

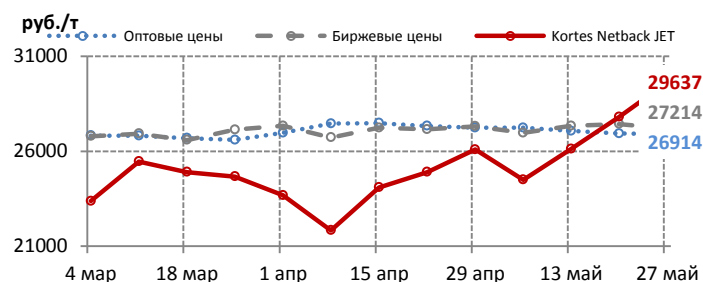


# АВИАЦИОННЫЙ КЕРОСИН RT/ТС

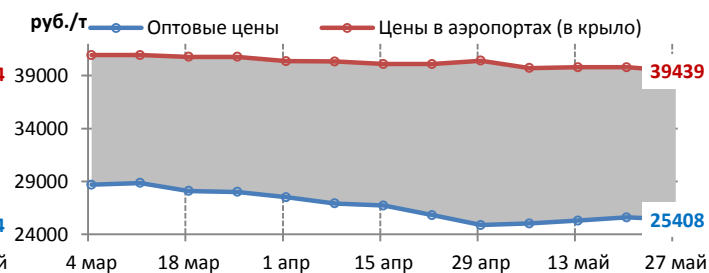
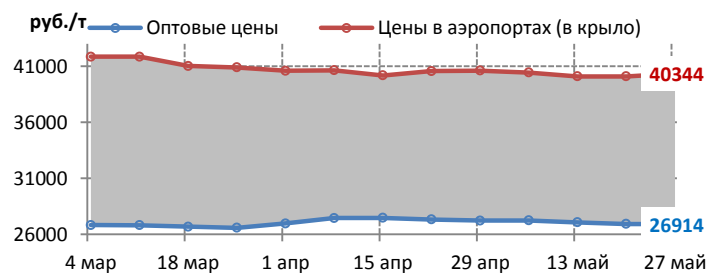
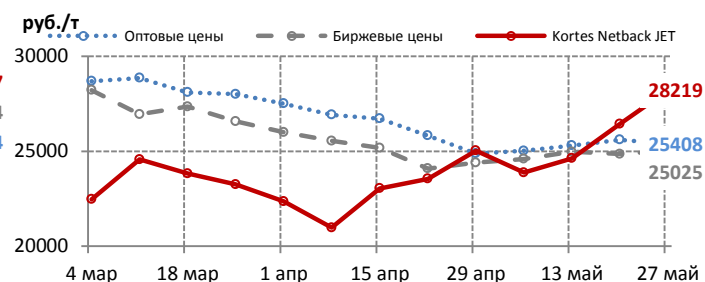
## ЦЕНОВЫЕ ИНДИКАТОРЫ

	Netback Kortex JET		Оптовые цены		Биржевые цены		Цены в аэропортах	
	руб./т	+/-	руб./т	+/-	руб./т	+/-	руб./т	+/-
<b>Среднее по РФ</b>	<b>29354</b>	<b>1810</b>	<b>26580</b>	<b>-64</b>	<b>26215</b>	<b>-252</b>	<b>40054</b>	<b>64</b>
<b>Среднее по Европе</b>	<b>29637</b>	<b>1819</b>	<b>26914</b>	<b>-24</b>	<b>27214</b>	<b>-223</b>	<b>40344</b>	<b>242</b>
Северо-Западный ФО	29800	1864	27050	250	26322	228	39449	358
Центральный ФО	30619	1825	27618	-473	26953	-882	42869	0
Южный ФО	30856	1739	28000	0	30116	-16	39588	254
Северо-Кавказский ФО	-	-	-	-	-	-	40879	0
Приволжский ФО	28937	1839	26997	218	28141	-8	41810	0
Уральский ФО	26577	1933	24650	0	27591	2665	37326	0
<b>Среднее по Сибири и ДВ</b>	<b>28219</b>	<b>1774</b>	<b>25408</b>	<b>-205</b>	<b>25025</b>	<b>163</b>	<b>39439</b>	<b>-358</b>
Сибирский ФО	26404	1810	24313	-291	24654	196	37977	-94
Дальневосточный ФО	30942	1719	28690	53	28719	66	41875	7
Изменения с начала года		%		%		%		%
	11305	62.6	-4056	-13.2	-4284	-14	-3002	-7

### ЕВРОПЕЙСКАЯ ЧАСТЬ РОССИИ



### СИБИРЬ И ДАЛЬНИЙ ВОСТОК



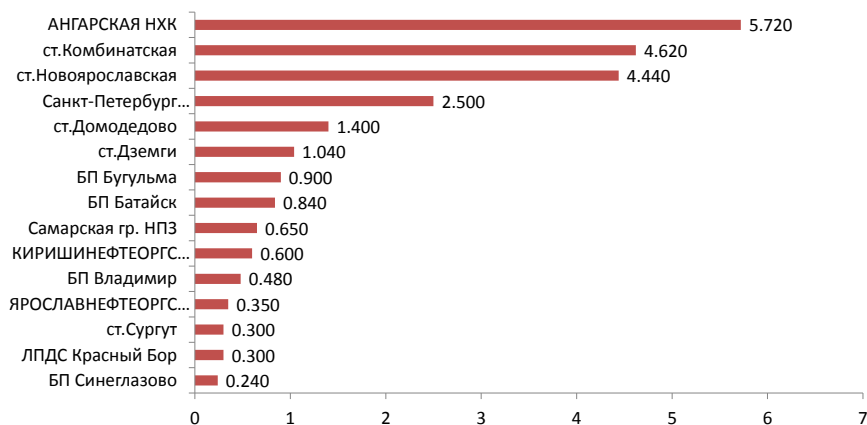


# АВИАЦИОННЫЙ КЕРОСИН РТ/ТС

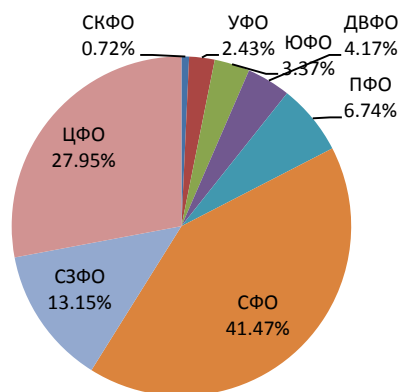
## БИРЖЕВЫЕ ПОКАЗАТЕЛИ

	Биржа «Санкт-Петербург»		СП6МТСБ		Всего	
		+/-		+/-		+/-
Объем торгов, тыс.т	-	-	24,935	-8,160	24,935	-9,060
Количество сделок, ед.	-	-	190	-38	190	-44

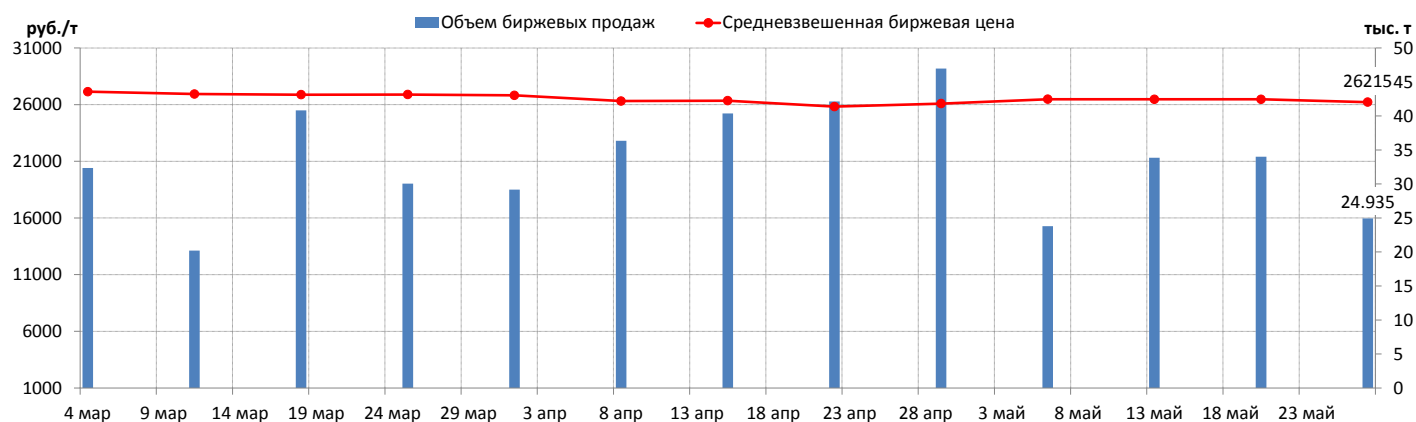
### ОБЪЕМ ПРОДАЖ НА БАЗИСАХ (РЕЙТИНГ-15), ТЫС. Т



### СТРУКТУРА ПРОДАЖ ПО ФО



### СРЕДНЕВЗВЕШЕННАЯ БИРЖЕВАЯ ЦЕНА И ОБЪЕМЫ ПРОДАЖ



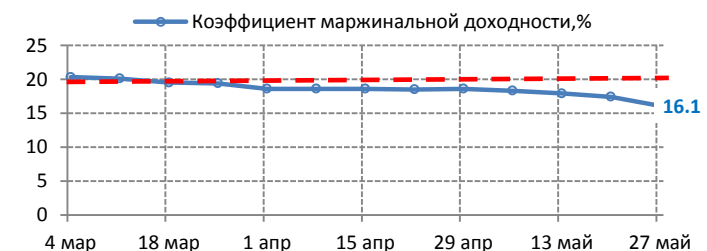
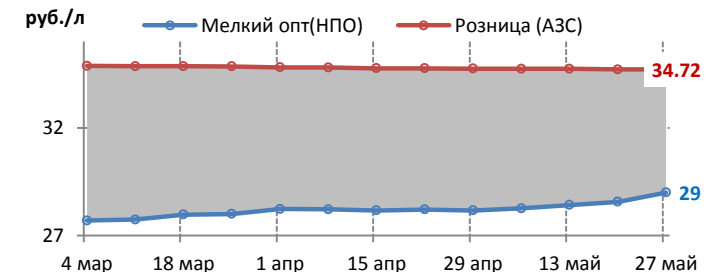
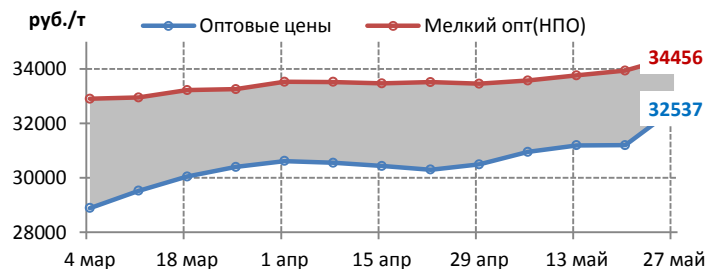
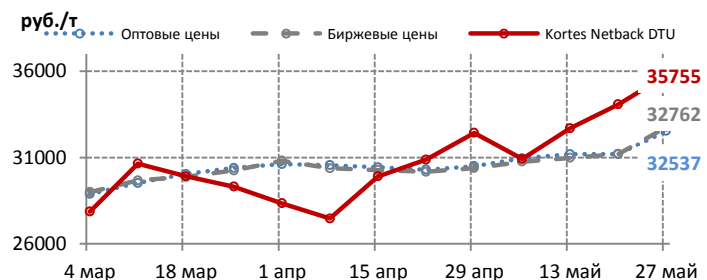


# ДИЗЕЛЬНОЕ ТОПЛИВО (ЛЕТНИЕ СОРТА)

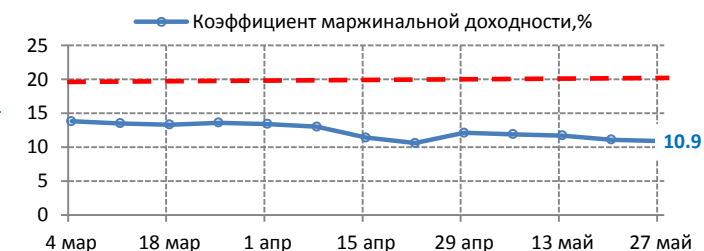
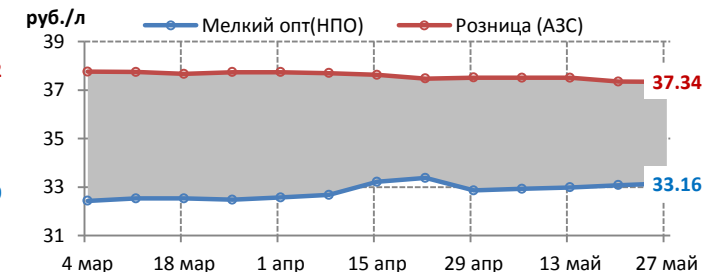
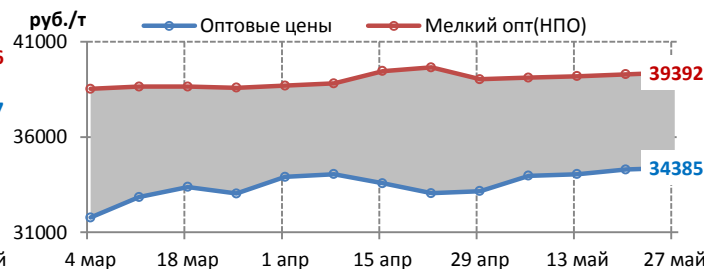
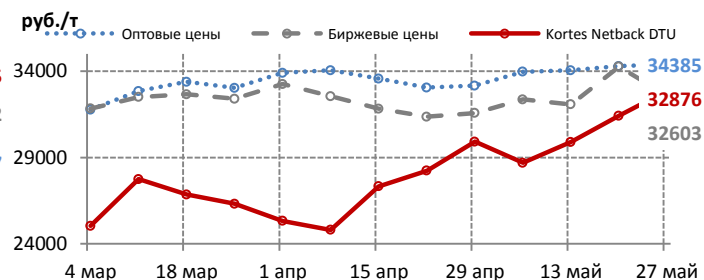
## ЦЕНОВЫЕ ИНДИКАТОРЫ

	Netback Kortex DTU		Оптовые цены		Биржевые цены		Мелкий опт (НПО)		Розница (АЗС)	
	руб./т	+/-	руб./т	+/-	руб./т	+/-	руб./т	+/-	руб./л	+/-
<b>Среднее по РФ</b>	<b>35179</b>	<b>1633</b>	<b>32907</b>	<b>1086</b>	<b>32731</b>	<b>624</b>	<b>35708</b>	<b>409</b>	<b>35.22</b>	<b>0.02</b>
<b>Среднее по Европе</b>	<b>35755</b>	<b>1679</b>	<b>32537</b>	<b>1336</b>	<b>32762</b>	<b>1569</b>	<b>34456</b>	<b>516</b>	<b>34.72</b>	<b>0.01</b>
Северо-Западный ФО	36478	1714	33235	1160	32506	891	36475	569	36.07	0
Центральный ФО	36067	1708	32930	1526	33059	1597	33757	586	34.13	-0.04
Южный ФО	36977	1676	33035	1223	33883	1598	35000	70	34.32	0.03
Северо-Кавказский ФО	-	-	-	-	-	-	35523	38	33	0
Приволжский ФО	35193	1664	32140	1336	32477	1685	33721	773	34.34	0.09
Уральский ФО	32328	1673	-	-	-	-	33850	387	35.47	0.05
<b>Среднее по Сибири и ДВ</b>	<b>32876</b>	<b>1452</b>	<b>34385</b>	<b>88</b>	<b>32603</b>	<b>-1665</b>	<b>39392</b>	<b>94</b>	<b>37.34</b>	<b>-0.01</b>
Сибирский ФО	31817	1574	33000	75	31892	-223	35390	159	35.96	0.01
Дальневосточный ФО	34464	1270	38540	128	38952	17	45109	0	40.32	-0.05
Изменения с начала года	%		%		%		%		%	
	12672	56.3	1686	5.4	5332	19.5	355	1	-0.38	-1.1

### ЕВРОПЕЙСКАЯ ЧАСТЬ РОССИИ



### СИБИРЬ И ДАЛЬНИЙ ВОСТОК



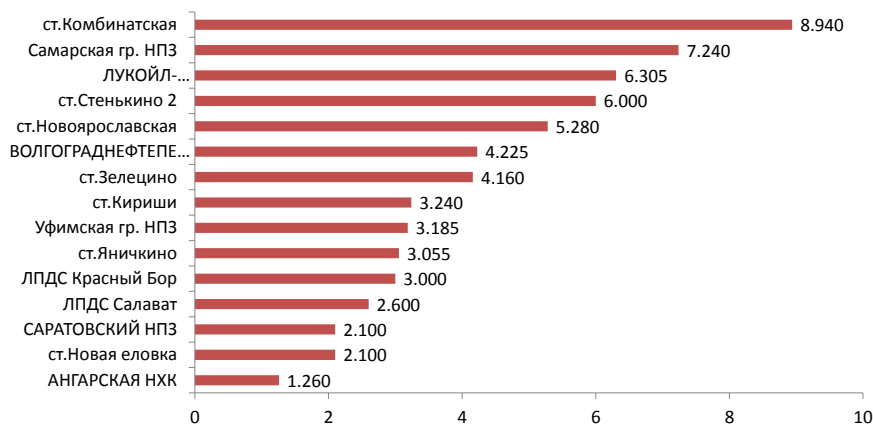


# ДИЗЕЛЬНОЕ ТОПЛИВО (ЛЕТНИЕ СОРТА)

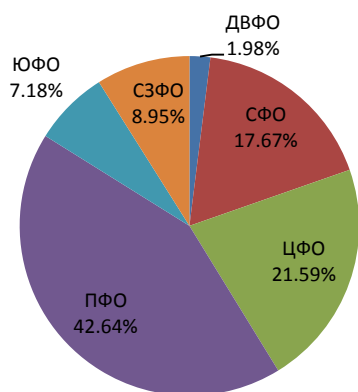
## БИРЖЕВЫЕ ПОКАЗАТЕЛИ

	Биржа «Санкт-Петербург»		СП6МТСБ		Всего	
		+/-		+/-		+/-
Объем торгов, тыс.т	2,100	0,980	67,655	-12,375	69,755	-11,395
Количество сделок, ед.	7	-7	537	-26	544	-33

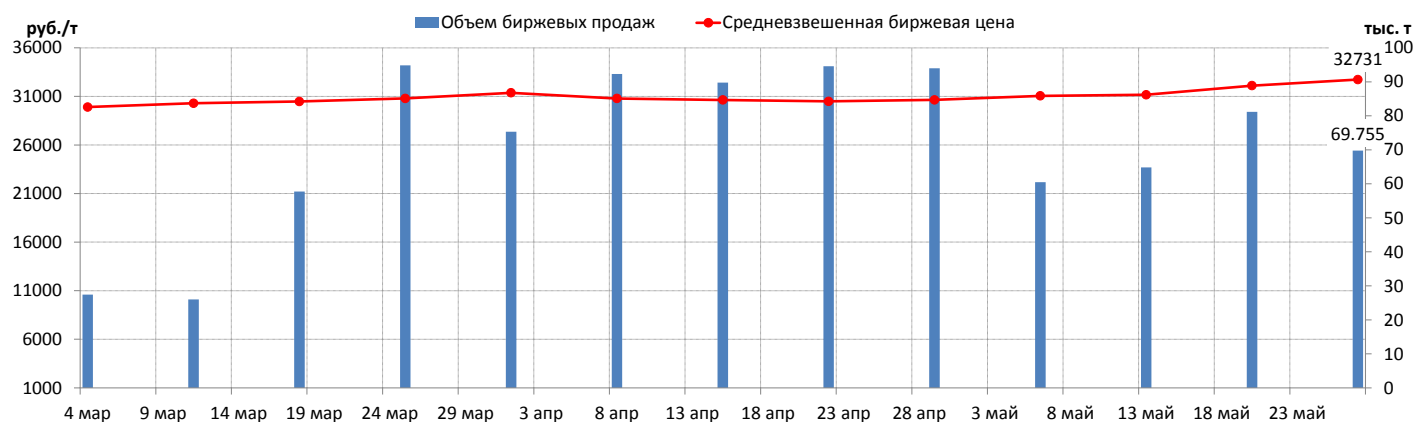
● ОБЪЕМ ПРОДАЖ НА БАЗИСАХ (РЕЙТИНГ-15), ТЫС. Т



● СТРУКТУРА ПРОДАЖ ПО ФО



● СРЕДНЕВЗВЕШЕННАЯ БИРЖЕВАЯ ЦЕНА И ОБЪЕМЫ ПРОДАЖ



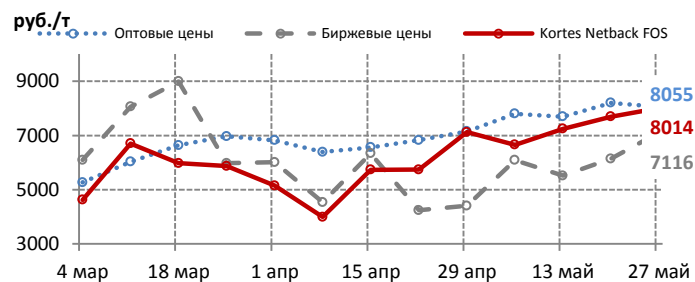
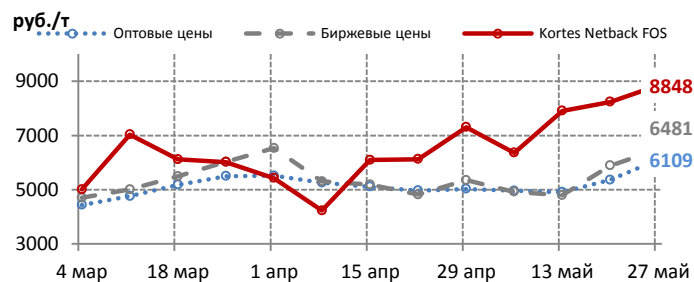
# ТОПОЧНЫЙ МАЗУТ

## ЦЕНОВЫЕ ИНДИКАТОРЫ

	Netback Kortex FOS		Оптовые цены		Биржевые цены	
	руб./т	+/-	руб./т	+/-	руб./т	+/-
<b>Среднее по РФ</b>	<b>8681</b>	<b>552</b>	<b>6567</b>	<b>537</b>	<b>6703</b>	<b>735</b>
<b>Среднее по Европе</b>	<b>8848</b>	<b>610</b>	<b>6109</b>	<b>746</b>	<b>6481</b>	<b>592</b>
Северо-Западный ФО	8938	543	7325	150	-	-
Центральный ФО	9030	628	6617	905	6648	838
Южный ФО	10145	607	7250	1050	-	-
Северо-Кавказский ФО	-	-	-	-	-	-
Приволжский ФО	8316	624	5380	805	6275	859
Уральский ФО	6429	586	-	-	-	-
<b>Среднее по Сибири и ДВ</b>	<b>8014</b>	<b>319</b>	<b>8055</b>	<b>-145</b>	<b>7116</b>	<b>975</b>
Сибирский ФО	6317	368	6580	-37	6327	1071
Дальневосточный ФО	10560	246	12480	-470	12480	-520
Изменения с начала года		%		%		%
	8653	30903.6	2661	68.1	3001	81

### ЕВРОПЕЙСКАЯ ЧАСТЬ РОССИИ

### СИБИРЬ И ДАЛЬНИЙ ВОСТОК

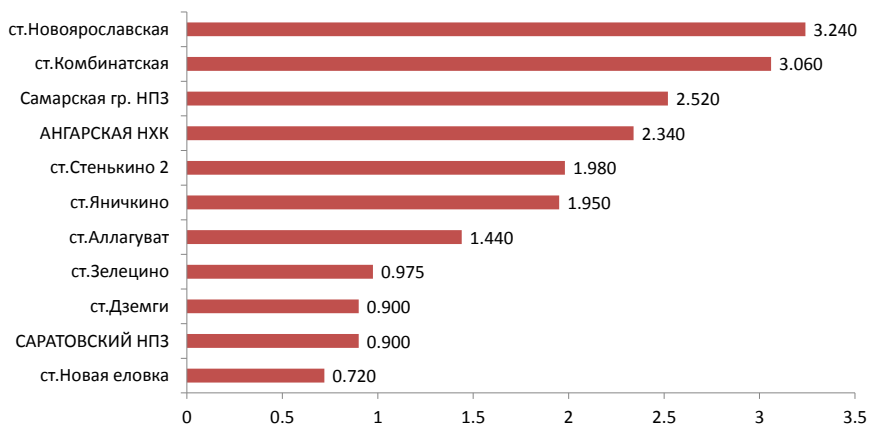


# ТОПОЧНЫЙ МАЗУТ

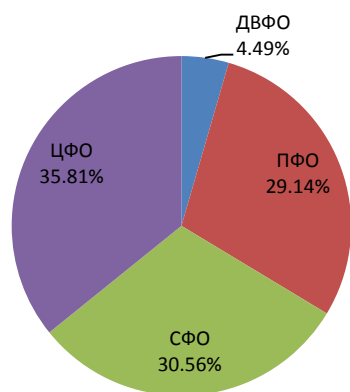
## БИРЖЕВЫЕ ПОКАЗАТЕЛИ

	Биржа «Санкт-Петербург»		СП6МТСБ		Всего	
		+/-		+/-		+/-
Объем торгов, тыс.т	-	-	20,025	0,075	20,025	0,075
Количество сделок, ед.	-	-	95	5	95	5

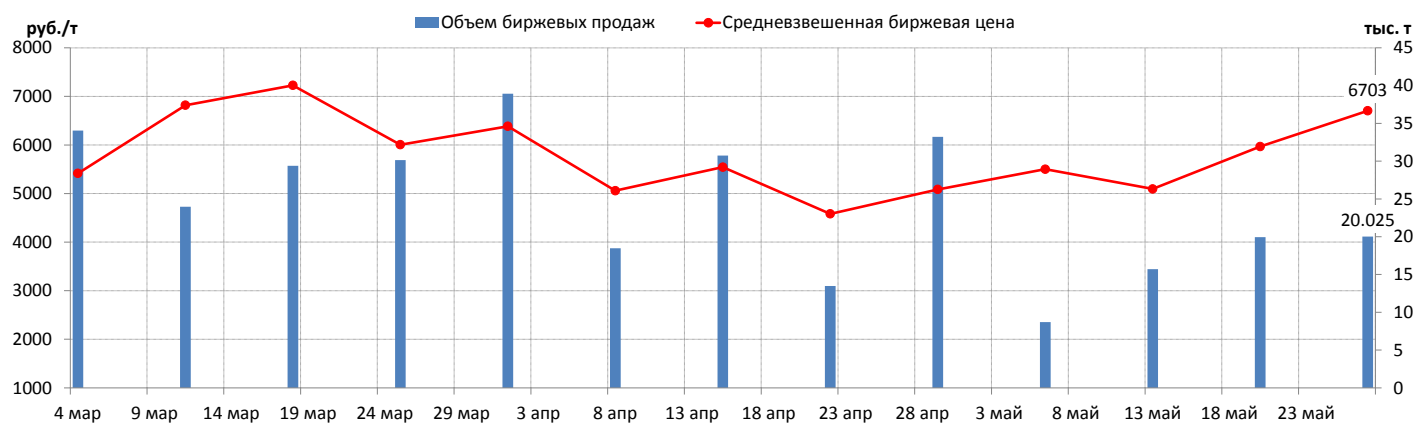
### ● ОБЪЕМ ПРОДАЖ НА БАЗИСАХ (РЕЙТИНГ-15), ТЫС. Т



### ● СТРУКТУРА ПРОДАЖ ПО ФО



### ● СРЕДНЕВЗВЕШЕННАЯ БИРЖЕВАЯ ЦЕНА И ОБЪЕМЫ ПРОДАЖ



# ДЛЯ СПРАВКИ

## ● Ставки экспортных пошлин, \$/т

	Январь	Февраль	Март	Апрель	Май	Июнь
Нефть	73.3	52	39.5	54.9	66	80.6
Нефть Восточной Сибири	0	0	0	0	0	0
Нефтепродукты светлые	29.3	20.8	15.8	21.9	26.4	32.2
Бензины товарные	44.7	31.7	24	33.4	40.2	49.1
Дизельное топливо	29.3	20.8	15.8	21.9	26.4	32.2
Нефтепродукты темные	60.1	42.6	32.3	45	54.1	66
Сжиженные газы	0	0	0	0	0	0
Прямогонный бензин	52	36.9	28	38.9	46.8	57.2

## ● Действующие ставки акцизов, руб./т

	с 01.04.2016 года	с 01.01.2017 года
автобензин класс 4	13100	12300
автобензин класс 5	10130	7430
бензин прямогонный	13100	12300
дт класс 5	5293	5093
средние дистилляты	5293	5093
авиакеросин	3000	2800
бензол, параксилон, ортоксилон	3000	2800

Справочный выпуск «Индикаторы российского рынка нефтепродуктов» выходит еженедельно, по понедельникам, до 15:00 Мск. Информация, содержащаяся в настоящем Издании, опубликованы исключительно в информационных целях и не могут рассматриваться как предложение купить или продать упомянутое в нем сырье, нефтепродукты и производные финансовые инструменты, а также не преследует целью побудить к совершению подобных сделок.

По вопросам получения обращаться: [support.kortes@thomsonreuters.com](mailto:support.kortes@thomsonreuters.com)

Ознакомиться с изданием Нефтегазовый Еженедельник «Russian Petroleum Investor» вы можете на сайте <http://petroleum-investor.com>

Подписка: Иван Красовский, тел: +7 495 961 01 51, [Ivan.Krasovskiy@thomsonreuters.com](mailto:Ivan.Krasovskiy@thomsonreuters.com)



THOMSON REUTERS™

©2015 Thomson Reuters. All rights reserved. Republication or redistribution of Thomson Reuters content, including by framing or similar means, is prohibited without the prior written consent of Thomson Reuters. 'Thomson Reuters' and the Thomson Reuters logo are registered trademarks and trademarks of Thomson Reuters and its affiliated companies. [thomsonreuters.com](http://thomsonreuters.com)



ЗАО «Белорусская нефтяная компания» (далее – ЗАО «БНК») 07 июня 2016 года проводит открытый конкурс коммерческих предложений по реализации на долгосрочной основе вакуумного газойля производства ОАО «Нафтан»:

Наименование нефтепродукта	Количество, тонн	Срок поставки	Базис поставки
Вакуумный газойль	до 30 000 т  (-5/+100% согласованной месячной партии опцион Продавца  (всего до 360 000 тонн  -5/+100% опцион Продавца)	июнь 2016 –  май 2017 г.	<a href="#">DAP</a> граница Республики Беларусь (без права перевалки в портах)  <a href="#">FOB</a> порт Рига  терминал «B.L.V. Baltijas Terminals»  танкерная партия до 15 000 тонн ±10% в опционе Продавца;  <a href="#">FOB</a> порт Силламяе, Эстония)  терминал AS Alexela Sillamae  танкерная партия до 55 000 тонн ±10% в опционе Продавца  <a href="#">CIF</a> порт Покупателя (через согласованные порты и терминалы)

Базис поставки может быть изменен/уточнен до даты проведения Конкурса.

Конкурс проводится без права изменения либо отзыва Участником поданного ценового предложения.

Конкурс проводится с применением задатка.

**Условия реализации Товара:**

Продавец: ЗАО «БНК», Республика Беларусь; «BNK (UK) Ltd.», Соединенное Королевство Великобритании и Северной Ирландии.

Производитель: ОАО «Нафтан».

**Возможно приобретение части выставляемого на конкурс объема нефтепродукта.**

Полная информация об условиях открытого конкурса размещена на официальном сайте ЗАО «Белорусская нефтяная компания» ([http://www .bnk.by](http://www.bnk.by)).

Контактная информация:

- Заместитель начальника отдела маркетинга – Задорожный Алексей (моб. +375 33 630 09 33), e-mail: [zadorozhny@bnk.by](mailto:zadorozhny@bnk.by)
- Руководитель группы продвижения нефтепродуктов на рынки зарубежных стран отдела маркетинга – Кунцевич Евгений (моб. +375 33 630 09 26), e-mail: [kuncevich@bnk.by](mailto:kuncevich@bnk.by);
- Ведущий специалист отдела маркетинга – Волчек Дарья (тел. +375 17 279 93 00, вн.9535), e-mail: [volchek@bnk.by](mailto:volchek@bnk.by);
- Специалист отдела маркетинга – Ладю Виолетта (тел. +375 17 279 93 00, вн.9532), e-mail: [lado@bnk.by](mailto:lado@bnk.by);
- Специалист по маркетингу отдела маркетинга – Лукашевич Ольга (тел. +375 17 279 93 00 (вн. 9338), e-mail: [lukashevich@bnk.by](mailto:lukashevich@bnk.by);
- Факс: +375 17 279-93-01; e-mail: [info@bnk.by](mailto:info@bnk.by).