

№100

19 – 23 мая 2014



ИНДИКАТОРЫ РОССИЙСКОГО РЫНКА НЕФТЕПРОДУКТОВ

В номере:

Итоги недели	2
События недели	4
Мировой рынок, справочная информация	6
Автомобильный бензин	
Нормаль-80	7
Регуляр-92	9
Премиум-95	11
Авиационный керосин РТ/ТС	13
Дизельное топливо	
Летние сорта	15
Топочный мазут	17
Примечания	18

По вопросам получения
обращаться:

Analytical_weekly@kortес.com

Издание «Индикаторы российского рынка нефтепродуктов» выходит еженедельно, по понедельникам, до 15:00 Мск. Информация и мнения, содержащиеся в настоящем Издании, опубликованы исключительно в информационных целях и не могут рассматриваться как предложение купить или продать упомянутое в нем сырье, нефтепродукты и производные финансовые инструменты, а также не преследует целью побудить к совершению подобных сделок.

Для корректного отображения настоящего документа требуется Adobe Reader версии 7.0 и выше.

Дорогие друзья!

Мы благодарим Вас за неизменный интерес к информационным продуктам КОРТЕС и, в частности, к традиционным еженедельным рассылкам нашего бесплатного информационного бюллетеня.

Стремясь ещё более широко информировать Вас о событиях, происходящих на Российском рынке углеводородов, **КОРТЕС** и **Thomson Reuters** рады представить вам возможность бесплатной двухмесячной подписки на Нефтегазовый Еженедельник "**Russian Petroleum Investor**":

*Нефтегазовый Еженедельник **Russian Petroleum Investor** - это новое еженедельное издание в формате PDF, подготовленное Службой энергетических цен и новостей агентства Reuters. Издание представляет собой уникальное сочетание аналитических статей по проблемам ТЭК, оперативной новостной информации и обзоров рынков нефти, газа, нефтепродуктов и СУГ.*

Нефтегазовый Еженедельник обобщает основные события и тренды недели, что позволяет его подписчикам одновременно получать полную картину произошедшего в отрасли за последние 7 дней и быть в курсе текущих рыночных трендов без необходимости отслеживания новостей в режиме реального времени на мониторе компьютера.

Аналитики обзора поднимают наиболее важные проблемы, стоящие перед нефтегазовой отраслью. Они касаются таких вопросов, как изменения законодательства в ТЭК, новые инициативы правительства, деятельность крупнейших нефтяных и газовых компаний, слияния и поглощения, конкуренция и корпоративные конфликты, а также аспектов функционирования рыночных механизмов в России и странах постсоветского пространства.

Новостной раздел охватывает важнейшие события недели в сфере нефти и газа с комментариями экспертов и дополнительными справочными материалами.

Издание предлагает своим читателям основные статистические данные, отражающие ситуацию в ТЭК, информацию о транспортных потоках, сбыте углеводородного сырья и нефтепродуктов внутри страны и их экспорте. Также читатели получают эксклюзивную информацию в бюллетене экспортного графика поставок нефти из российских портов за пределы РФ.

Большой интерес для подписчиков представляют еженедельные подробные обзоры цен на рынках нефти и нефтепродуктов России и Казахстана, а также на экспортных направлениях и мировом рынке углеводородов.

Еженедельные рыночные обзоры, включенные в бюллетень, позволяют подписчикам отслеживать недельную динамику конъюнктуры и быть в курсе движения российского и мирового рынков энергоносителей.

Для получения еженедельника, Вам всего лишь потребуется пройти по указанной ссылке и заполнить подписную форму:

РЕГИСТРАЦИЯ

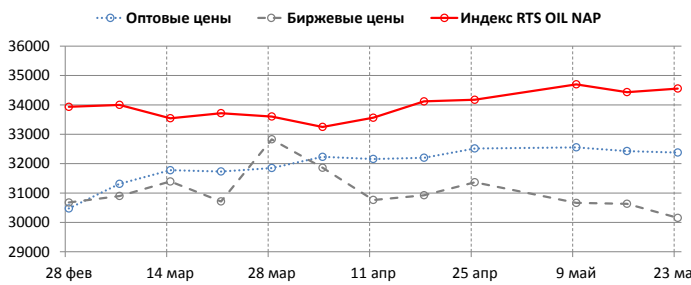
Оформление предлагаемой подписки, позволит Вам и в будущем воспользоваться нашими новыми предложениями.

Мы уверены, что они будут столь же интересны и послужат полезным дополнением к уже знакомой Вам информации **КОРТЕС** и **Thomson Reuters**.

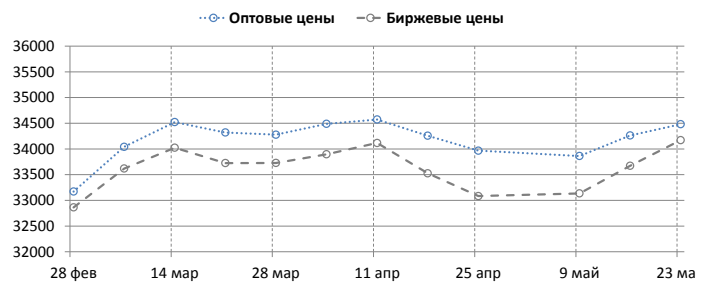
СРЕДНИЕ ИНДИКАТОРЫ (ПО РОССИИ В ЦЕЛОМ)

	Индексы RTS OIL		Оптовые цены		Биржевые цены	
	руб./т	+/-	руб./т	+/-	руб./т	+/-
Бензин Нормаль-80	34696	262	32360	-67	29982	-652
Бензин Регуляр-92			34473	210	34265	593
Бензин Премиум-95	36179	308	36378	284	36498	66
Авиационный керосин	25985	-204	28543	474	29484	719
Дизельное топливо (лет. сорта)	31445	-224	32305	3	31962	-49
Топочный мазут	11064	108	11630	-34	12781	161

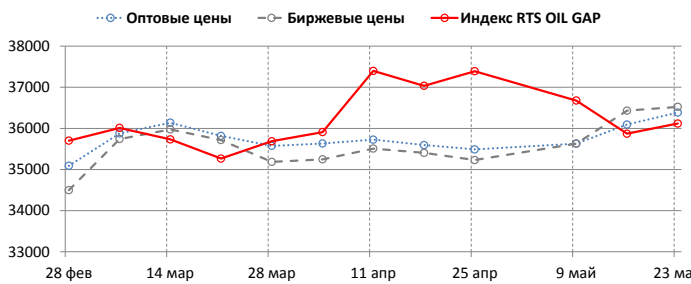
БЕНЗИН НОРМАЛЬ-80



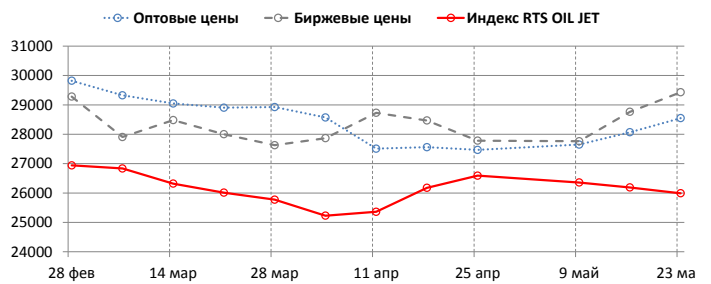
БЕНЗИН РЕГУЛЯР-92



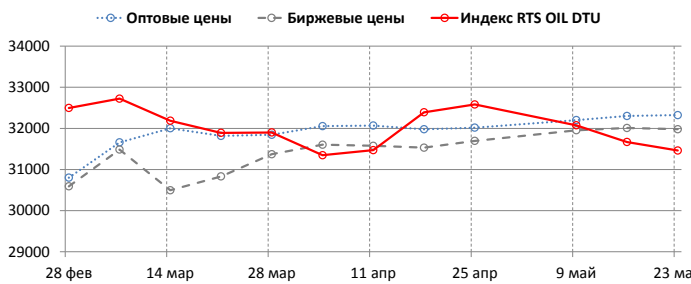
БЕНЗИН ПРЕМИУМ-95



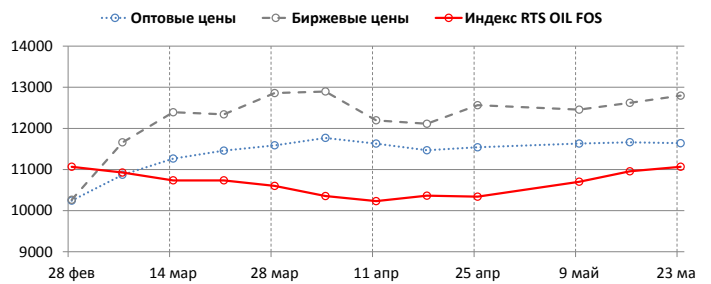
АВИАЦИОННЫЙ КЕРОСИН



ДИЗЕЛЬНОЕ ТОПЛИВО (ЛЕТ. СОРТА)



ТОПОЧНЫЙ МАЗУТ



i СРЕДНИЕ ИНДИКАТОРЫ (ЕВРОПЕЙСКАЯ ЧАСТЬ, СИБИРЬ И ДАЛЬНИЙ ВОСТОК)

Котировки мирового рынка (первый месяц)			
		+/-	+/- с нач. года
ICE Brent, \$/bbl	110.03	0.99	3.06
NYMEX WTI, \$/bbl	103.44	1.81	10.68
ICE Gasoil, \$/mt	912.35	5.1	2.85
NYMEX RBOB Gasoline, \$/gal	2.99	0.04	0.33
NYMEX Heating oil, \$/gal	2.95	0	0.01

	ЕВРОПА			СИБИРЬ И ДАЛЬНИЙ ВОСТОК		
		+/-	+/- с нач. года		+/-	+/- с нач. года
Индексы RTS Oil						
Бензин Премиум-95, руб./т	36292	317	5022	35774	277	4241
Авиакеросин, руб./т	26391	-211	1903	24527	-176	1618
Дизельное топливо (лет. сорта), руб./т	31871	-260	2478	29910	-97	2600
Топочный мазут, руб./т	11316	94	1968	10158	161	1410
Котировки оптового рынка						
Бензин Регуляр-92, руб./т	34248	241	3663	35370	82	6038
Бензин Премиум-95, руб./т	36412	383	3464	36258	-62	3626
Авиакеросин, руб./т	28367	72	-2470	29074	1683	-2245
Дизельное топливо (лет. сорта), руб./т	31758	-124	1132	34355	480	6955
Топочный мазут, руб./т	10992	-53	1763	13864	36	3245
Котировки биржевого рынка						
Бензин Регуляр-92, руб./т	34138	542	3882	34810	479	6377
Бензин Премиум-95, руб./т	36698	432	4802	35033	-2022	5233
Авиакеросин, руб./т	29232	370	-2794	29176	720	-4296
Дизельное топливо (лет. сорта), руб./т	31799	-39	3199	33122	76	5386
Топочный мазут, руб./т	11974	-131	1991	13949	350	5374
Котировки мелкооптового рынка						
Бензин Регуляр-92, руб./т	36562	340	2790	39596	137	3279
Бензин Премиум-95, руб./т	38684	354	1860	40878	148	570
Дизельное топливо (лет. сорта), руб./т	33947	105	1218	38061	54	2145
Котировки розничного рынка						
Бензин Регуляр-92, руб./л	30.23	0.06	1.03	32.41	0.07	0.79
Бензин Премиум-95, руб./л	33.35	0.05	0.93	34.7	0.05	0.69
Дизельное топливо, руб./л	32.4	0	-0.37	35.76	0.02	-0.49
Коэффициент маржинальной доходности АЗС						
Бензин Регуляр-92, %	9.9	-0.6	-3.9	9	-0.1	-5.4

i СОБЫТИЯ НЕДЕЛИ (по материалам СМИ)

Минэнерго предлагает компенсировать снижение экспортной пошлины за счет увеличения ставки НДС

Минэнерго России предлагает реализовать комплексный подход по совершенствованию налоговой системы в нефтяной отрасли на среднесрочную перспективу. Об этом заявил министр энергетики РФ Александр НОВАК.

В целях сохранения маржи переработки и добычи нефти министерство предлагает установить ставку НДС на нефть на уровне 625 руб./т с 2015 г. и на последующие годы и, соответственно, снизить предельный коэффициент изъятия при расчете ставки экспортной пошлины на нефть с 57% до 51% в 2015 г. и на последующие годы; предусмотреть более плавное поэтапное повышение ставок вывозных таможенных пошлин на мазут и вакуумный газойль с 2015 г.

Кроме того, Минэнерго предлагает реализовать поэтапное выравнивание ставок вывозных таможенных пошлин на светлые нефтепродукты и автомобильные бензины с 2016 г. до уровня 85%, с 2017 г. – 75%; с 2018 г. - на уровне ставок для дизельного топлива, а также несущественно снизить ставки акцизов на товарный бензин и дизтопливо с целью минимизации эффектов роста цен на внутреннем рынке от снижения абсолютных ставок вывозных таможенных пошлин на указанные нефтепродукты.

Минэнерго предлагает налоговый маневр для нефтяной отрасли: снизить экспортную пошлину, поднять НДС и отложить рост нагрузки на производство мазута

Предложения Минэнерго передал через пресс-службу министр Александр НОВАК. Суть маневра в 2015-2017 гг.: снизить нагрузку по экспортным пошлинам и акцизам, компенсируя потери бюджета повышением НДС. Снижение пошлины на экспорт нефти Минэнерго предлагает ускорить. Если правительство согласится, то в 2015 г. пошлина на нефть будет меньше запланированной примерно на 10% (\$308/т, а не \$341/т). Для этого предложено снизить предельный коэффициент в пошлине до 51% с 59% в 2014 г. (от разницы между средней ценой нефти за месяц и \$182,5). По действующему плану в 2015 г. коэффициент должен быть снижен только до 57%, в 2016 г. — до 55%.

От повышения с 2015 г. пошлины на мазут (сейчас — 66% от нефтяной, для светлых нефтепродуктов — 65%, для бензина — 90%) до уровня нефтяной нужно отказаться, настаивает Новак. Минэнерго предлагает более плавное повышение: до 80% — с 2015 г., 90% — с 2016 г., 100% — с 2017 г.

От заградительной пошлины на бензин, введенной для предотвращения дефицита, Минэнерго предлагает отказаться: с 2016 г. снизить ее с 90% до 85%, с 2017 г. — до 75%, с 2018 г. — до уровня пошлины на экспорт

дизельного топлива (сейчас по плану с 2016 г. должна быть 61%).

Чтобы из-за снижения пошлин не выросли внутренние цены на нефть (рассчитываются как разница между экспортными и расходами на пошлину и транспортировку), а затем и на бензин, Минэнерго предлагает снизить акцизы на бензин и дизельное топливо. А чтобы не пострадал бюджет — более резко повышать НДС в 2015 г. — до 625 руб. вместо 530 руб./т.

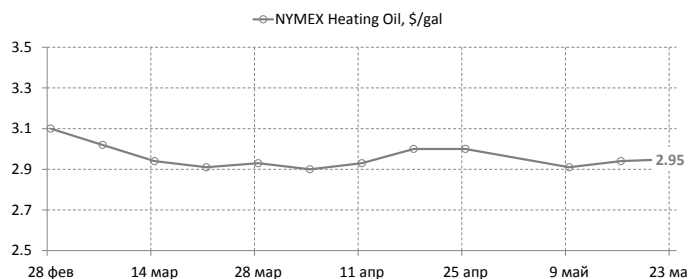
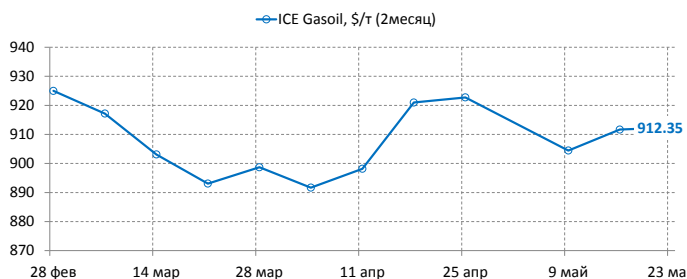
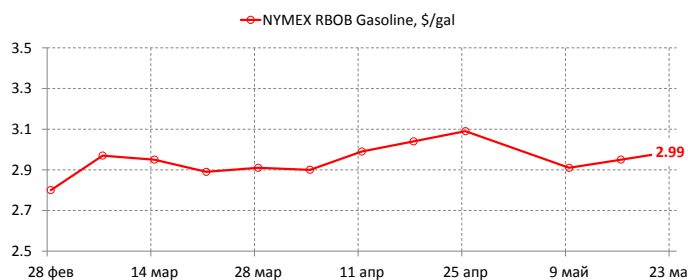
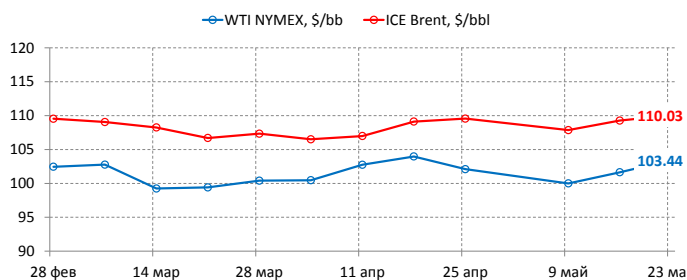
До 2018 г. Минэнерго предлагает провести эксперимент на части месторождений — заменить на них НДС на налог на финансовый результат, который зависит от рентабельности добычи. Ранее Минэнерго называло в качестве пилотных новые месторождения "Газпром нефти", "ЛУКОЙЛа" и "Сургутнефтегаза".

В 2018 г. Минэнерго готово пойти на более радикальный налоговый маневр, который сейчас обсуждается ведомствами. Страны Таможенного союза должны до 2025 г. создать единый нефтяной рынок, и если Россия сохранит высокие пошлины, то ее компаниям будет выгоднее вывозить нефть через Казахстан и Белоруссию, опасались чиновники. Потенциальные потери сотрудники Минфина оценивали в \$30 млрд. Чтобы избежать этого, придется снизить пошлину на нефть до казахстанской (будет \$80/т), повысить НДС и обнулить акцизы, говорили они. Унифицировать пошлины с казахстанскими готово и Минэнерго, но вместо повышения НДС предлагает перейти на налогообложение финансового результата добычи.

Минэнерго пока не согласовало свои предложения с Минфином и Минтрансом, говорят представители всех трех ведомств. Переговоры еще идут, отметил представитель Минфина. Минфин, скорее всего, не поддержит предложение Минэнерго в таком виде, считает чиновник финансово-экономического блока правительства. Сейчас в бюджете запланированы дополнительные доходы от нефтяной отрасли в 240-250 млрд руб., а по плану Минэнерго — всего 150-160 млрд, говорит он. При этом по сценарию Минфина нагрузка на отрасль не растет, так как увеличится ее выручка. Ведомство готовит свой вариант большого налогового маневра: снижение пошлин до уровня казахстанских уже к 2018 г. и такое же сильное повышение НДС.

МИРОВОЙ РЫНОК

	ICE Brent, \$/bbl			NYMEX WTI, \$/bbl			ICE Gasoil, \$/т		NYMEX RBOB Gasoline, \$/gal			NYMEX Heating Oil, \$/gal			
	Июл.	Авг.	Сен.	Июн.	Июл.	Авг.	Июн.	Июл.	Авг.	Июн.	Июл.	Авг.	Июн.	Июл.	Авг.
19.май	110.03	109.21	108.39	102.61	102.11	101.19	912.5	909.5	909.75	2.96	2.95	2.91	2.94	2.94	2.93
20.май	109.51	108.74	107.9	102.44	102.33	101.5	908.25	907.25	906.5	2.96	2.95	2.92	2.95	2.95	2.94
21.май	109.79	108.99	108.17	104.07	103.16	102.08	910.75	909.5	908.5	2.99	2.98	2.95	2.95	2.95	2.95
22.май	110.43	109.65	108.79	103.74	102.87	101.85	911.75	911.25	910.75	3.01	2.99	2.95	2.95	2.95	2.95
23.май	110.4	109.62	108.85	104.35	103.43	102.35	911.75	911	910.5	3.02	3.01	2.97	2.95	2.95	2.96



СПРАВОЧНАЯ ИНФОРМАЦИЯ

Ставки экспортных пошлин, \$/т

	Январь	Февраль	Март	Апрель	Май	Июнь
Нефть	385.7	401	386.3	384.4	387	376.1
Нефть Восточной Сибири	185.3	196.7	190.3	188.8	190.8	182.4
Нефтепродукты светлые	254.5	264.6	254.9	253.7	255.4	248.2
Бензины товарные	347.1	360.9	347.6	345.9	348.3	338.4
Дизельное топливо		264.6	251	249.8	251.5	244.4
Нефтепродукты темные	254.5	264.6	254.9	253.7	255.4	248.2
Сжиженные газы	203.5	196.5	202.4	169.1	129.1	88.3

Действующие ставки акцизов, руб./т

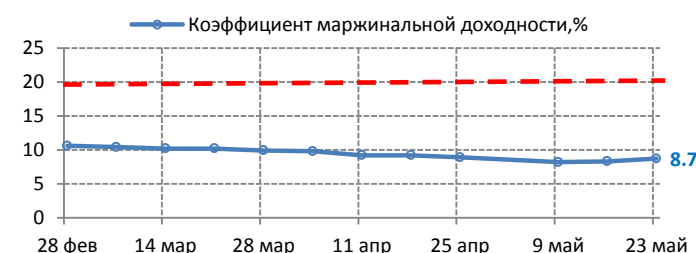
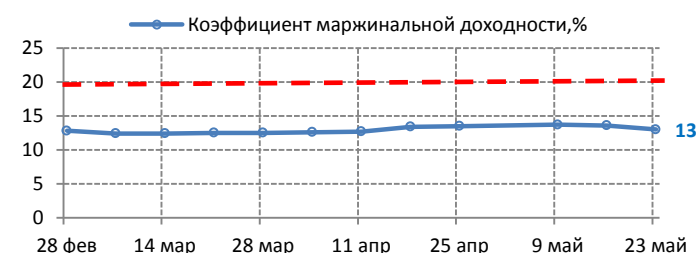
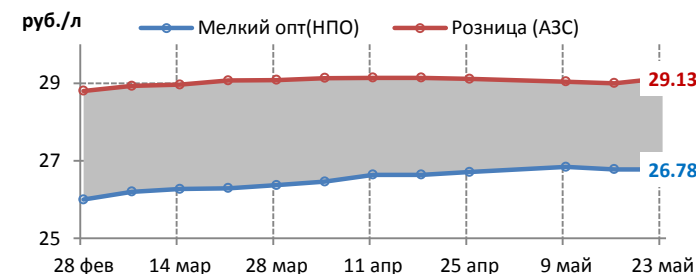
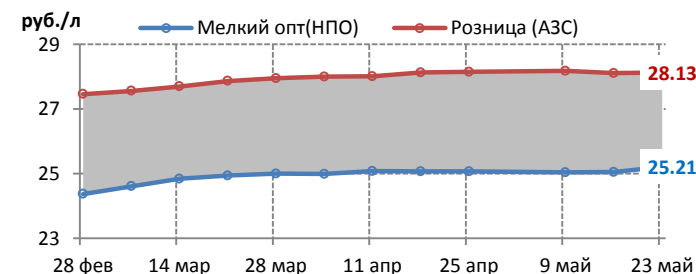
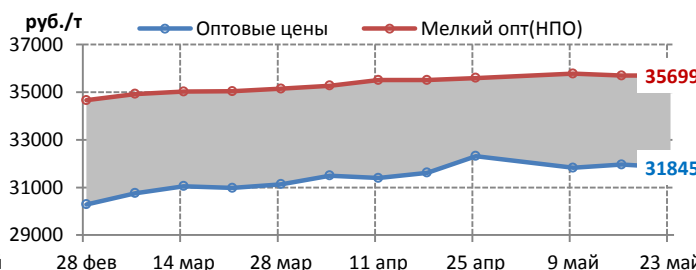
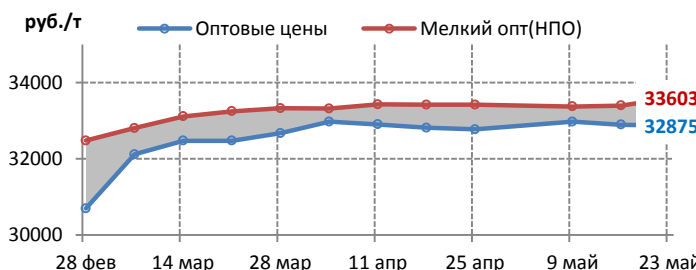
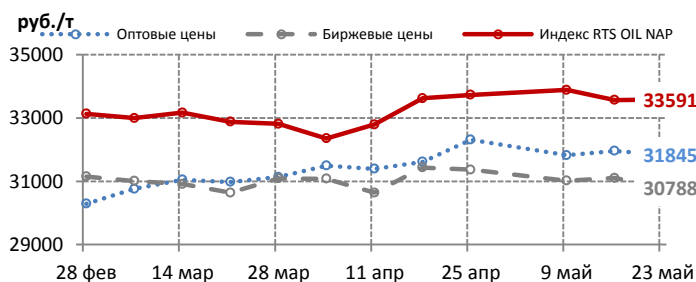
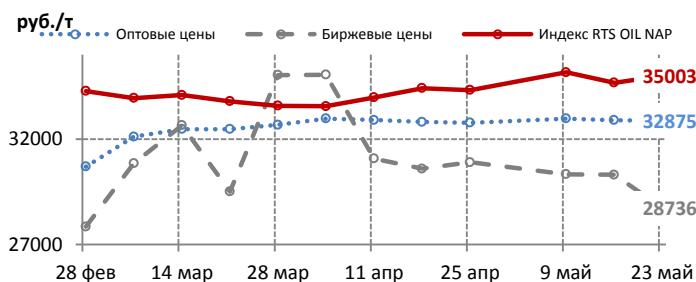
	с 01.01.2014 года	с 01.01.2015 года	с 01.01.2016 года
автобензин класс 2 и ниже	11110	13332	13332
автобензин класс 3	10725	12879	12879
автобензин класс 4	9916	10858	10858
автобензин класс 5	6450	7750	9500
бензин прямогонный	11252	13502	14665
дт класс 2 и ниже	6446	7735	7735
дт класс 3	6446	7735	7735
дт класс 4	5427	5970	5970
дт класс 5	4767	5244	5970
топливо печное бытовое	6446	7735	7735

БЕНЗИН НОРМАЛЬ-80. ЦЕНОВЫЕ ИНДИКАТОРЫ

	Индекс RTS OIL NAP		Оптовые цены		Биржевые цены		Мелкий опт (НПО)		Розница (АЗС)	
	руб./т	+/-	руб./т	+/-	руб./т	+/-	руб./т	+/-	руб./л	+/-
Среднее по РФ	34696	262	32360	-67	29982	-652	34453	122	28.48	0.06
Среднее по Европе	35003	329	32875	-20	28736	-1574	33603	205	28.13	0.02
Северо-Западный ФО	35546	340	35000	0	-	-	36250	-100	29.34	-0.08
Центральный ФО	35438	340	27550	0	-	-	34014	782	27.51	0.06
Южный ФО	35990	313	26000	0	-	-	35500	0	26	0
Северо-Кавказский ФО	-	-	-	-	-	-	32000	500	24.5	0
Приволжский ФО	34543	329	30750	-40	28700	-2300	32489	139	28.46	0.02
Уральский ФО	32343	341	29950	0	29100	100	32773	16	27.54	0.03
Среднее по Сибири и ДВ	33591	22	31845	-115	30788	-319	35699	0	29.13	0.13
Сибирский ФО	32193	89	30340	-230	30788	97	32989	0	26.52	0.21
Дальневосточный ФО	35689	-77	33350	0	-	-	38796	0	32.1	0.01
Изменения с начала года	2292	7.1	3473	12	2257	8.1	957	2.9	0.44	1.6

ЕВРОПЕЙСКАЯ ЧАСТЬ РОССИИ

СИБИРЬ И ДАЛЬНИЙ ВОСТОК

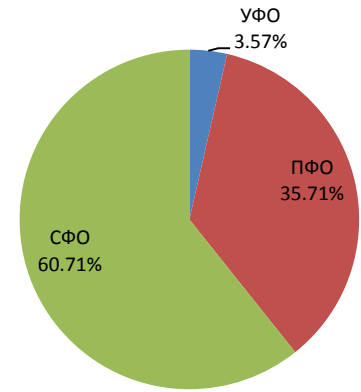
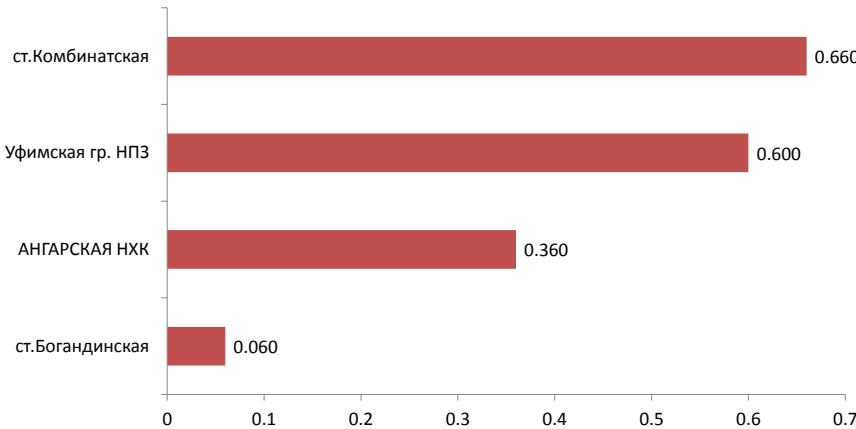


БЕНЗИН НОРМАЛЬ-80. БИРЖЕВЫЕ ПОКАЗАТЕЛИ

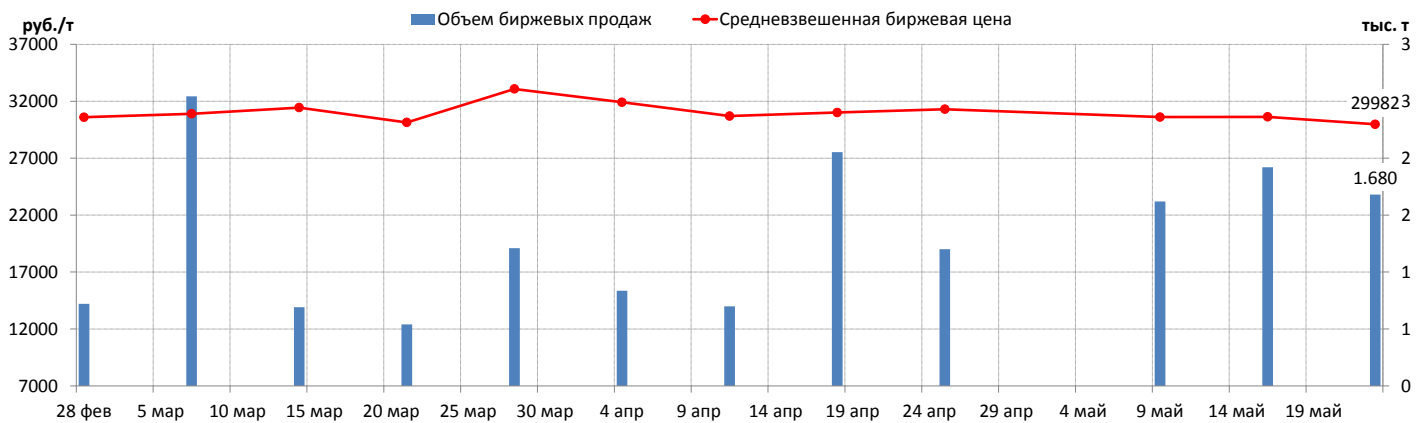
	Биржа «Санкт-Петербург»		ММТБ		СПБМТСБ		Всего	
		+/-		+/-		+/-		+/-
Объем торгов, тыс.т	0,600	-	-	-	1,080	-0,840	1,680	-0,240
Количество сделок, ед.	2	-	-	-	16	-5	18	-3

ОБЪЕМ ПРОДАЖ НА БАЗИСАХ (РЕЙТИНГ-15), ТЫС. Т

СТРУКТУРА ПРОДАЖ ПО ФО



СРЕДНЕВЗВЕШЕННАЯ БИРЖЕВАЯ ЦЕНА И ОБЪЕМЫ ПРОДАЖ



КОРТЕС
Информационный Центр

НЕФТЬ И ГАЗОВЫЙ КОНДЕНСАТ

- ЦЕНЫ СПОТОВОГО РЫНКА РОССИИ
- КОТИРОВКИ СТОИМОСТИ И КОММЕНТАРИЙ (2 РАЗА В НЕДЕЛЮ)
- ПОДПИСНОЙ ИНДЕКС В ПРАЙС-ЛИСТЕ: А1
- РЫНОК СТАБИЛЬНОГО ГАЗОВОГО КОНДЕНСАТА
- ПОДПИСНОЙ ИНДЕКС В ПРАЙС-ЛИСТЕ: СРЗ

ПО ВОПРОСАМ ПОДПИСКИ ОБРАЩАЙТЕСЬ:
115054, Москва, 3-й Монетчиковский переулок, д. 4, стр. 1
тел. +7 (495) 788-4702, +7 (495) 788-4703
e-mail: info@kortes.com, www.kortes.com

КОРТЕС
Информационный Центр

АВТОМОБИЛЬНЫЕ БЕНЗИНЫ

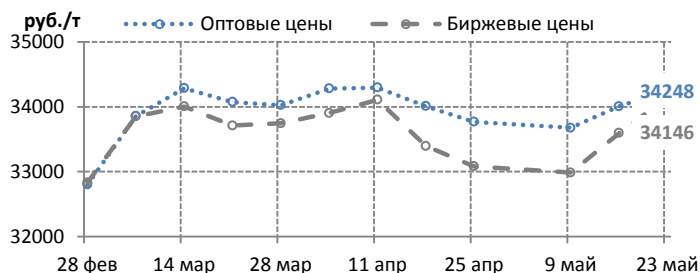
- ЦЕНЫ СПОТОВОГО РЫНКА РОССИИ
- КОТИРОВКИ СТОИМОСТИ И КОММЕНТАРИЙ (ЕЖЕДНЕВНО)
- ПОДПИСНОЙ ИНДЕКС В ПРАЙС-ЛИСТЕ: СОБ

ПО ВОПРОСАМ ПОДПИСКИ ОБРАЩАЙТЕСЬ:
115054, Москва, 3-й Монетчиковский переулок, д. 4, стр. 1
тел. +7 (495) 788-4702, +7 (495) 788-4703
e-mail: info@kortes.com, www.kortes.com

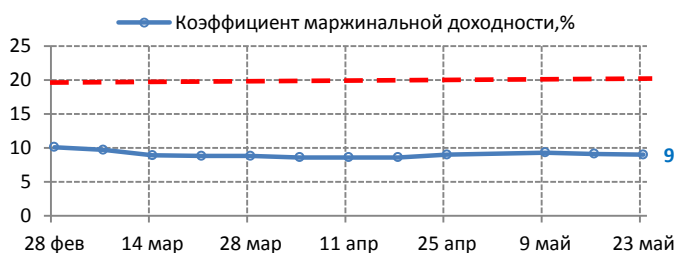
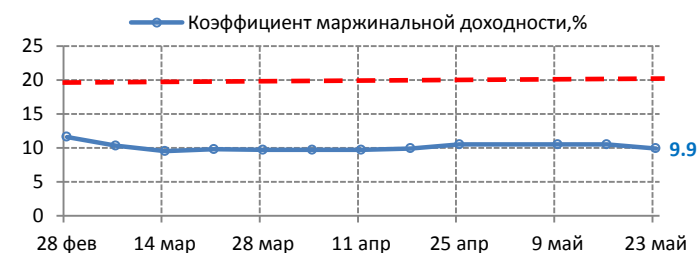
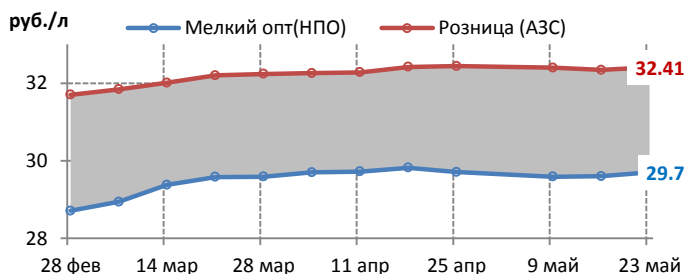
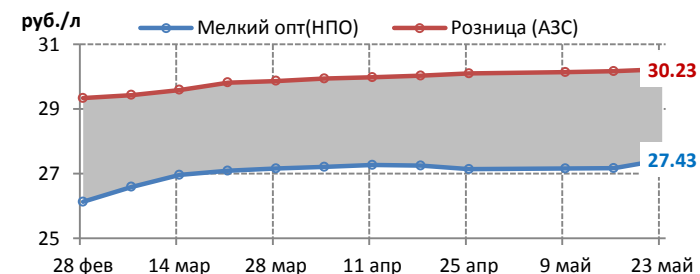
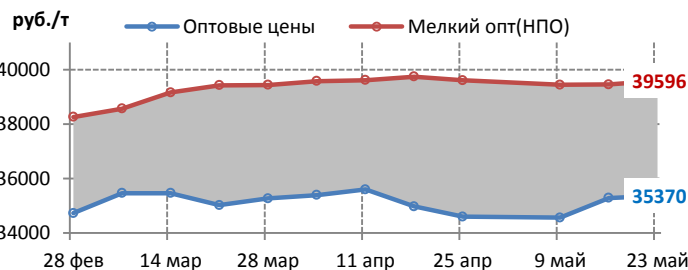
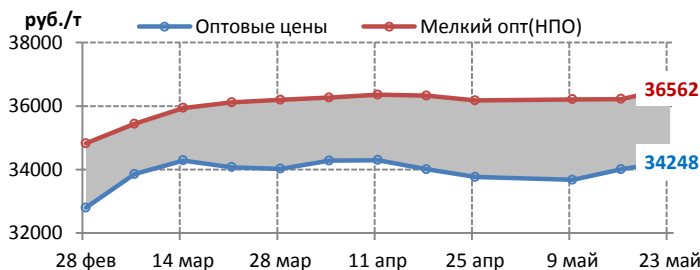
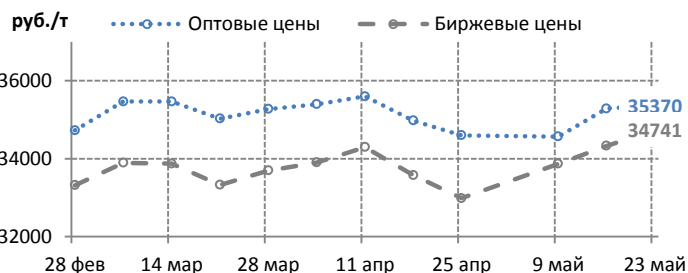
БЕНЗИН РЕГУЛЯР-92. ЦЕНОВЫЕ ИНДИКАТОРЫ

	Индекс RTS OIL		Оптовые цены		Биржевые цены		Мелкий опт (НПО)		Розница (АЗС)	
	руб./т	+/-	руб./т	+/-	руб./т	+/-	руб./т	+/-	руб./л	+/-
Среднее по РФ	-	-	34473	210	34265	593	37355	286	30.79	0.06
Среднее по Европе	-	-	34248	241	34146	549	36562	340	30.23	0.06
Северо-Западный ФО	-	-	34800	640	34477	764	37941	161	30.5	0.01
Центральный ФО	-	-	34577	250	34190	270	36334	422	30.09	0.12
Южный ФО	-	-	35125	-75	35421	419	36949	344	30.37	0
Северо-Кавказский ФО	-	-	-	-	-	-	37425	200	30.39	0.02
Приволжский ФО	-	-	33862	221	34176	617	35858	439	30.16	0.02
Уральский ФО	-	-	33503	213	32272	320	35719	156	30.17	0.04
Среднее по Сибири и ДВ	-	-	35370	82	34741	410	39596	137	32.41	0.07
Сибирский ФО	-	-	34210	100	34634	413	36341	67	30.24	0.12
Дальневосточный ФО	-	-	38850	30	38971	101	44245	235	35.51	0
Изменения с начала года	-	%	4139	%	4477	%	2918	%	0.96	3.2

ЕВРОПЕЙСКАЯ ЧАСТЬ РОССИИ



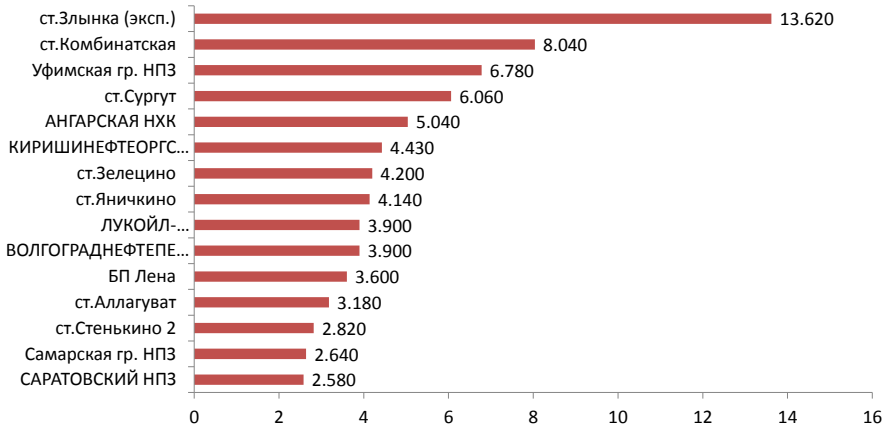
СИБИРЬ И ДАЛЬНИЙ ВОСТОК



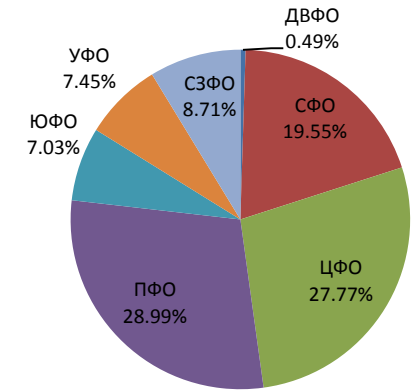
БЕНЗИН РЕГУЛЯР-92. БИРЖЕВЫЕ ПОКАЗАТЕЛИ

	Биржа «Санкт-Петербург»		ММТБ		СПБМТСБ		Всего	
		+/-		+/-		+/-		+/-
Объем торгов, тыс.т	4,010	-2,400	-	-	81,320	-36,360	85,330	-38,760
Количество сделок, ед.	18	-16	-	-	443	-79	461	-95

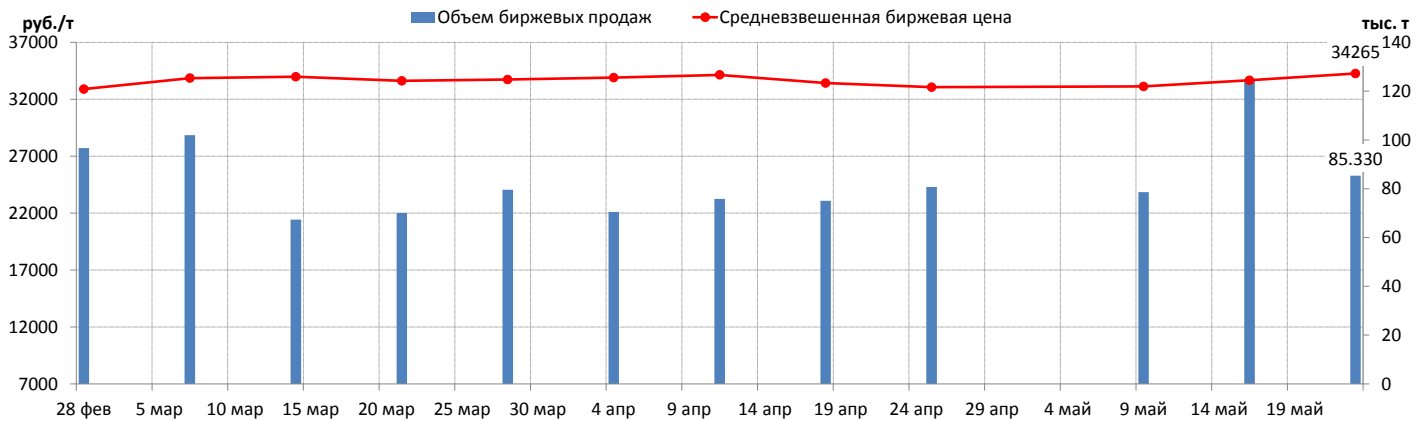
ОБЪЕМ ПРОДАЖ НА БАЗИСАХ (РЕЙТИНГ-15), ТЫС. Т



СТРУКТУРА ПРОДАЖ ПО ФО



СРЕДНЕВЗВЕШЕННАЯ БИРЖЕВАЯ ЦЕНА И ОБЪЕМЫ ПРОДАЖ



КОРТЕС
Информационный Центр

СЖИЖЕННЫЕ УГЛЕВОДОРОДНЫЕ ГАЗЫ

- ЦЕНЫ СПОТОВОГО РЫНКА РОССИИ (ЕЖЕНЕДЕЛЬНО)
- ПОДПИСНОЙ ИНДЕКС В ПРАЙС-ЛИСТЕ: SP1
- ЦЕНЫ МЕЛКООПТОВОГО РЫНКА РОССИИ (ЕЖЕНЕДЕЛЬНО)
- ПОДПИСНОЙ ИНДЕКС В ПРАЙС-ЛИСТЕ: SP5
- ЦЕНЫ РОЗНИЧНОГО РЫНКА РОССИИ (2 РАЗА В МЕСЯЦ)
- ПОДПИСНОЙ ИНДЕКС В ПРАЙС-ЛИСТЕ: SP4

ПО ВОПРОСАМ ПОДПИСКИ ОБРАЩАЙТЕСЬ:
115054, Москва, 3-й Монетчиковский переулок, д. 4, стр. 1
тел. +7 (495) 788-4702, +7 (495) 788-4703
e-mail: info@kortec.com, www.kortec.com

КОРТЕС
Информационный Центр

СИСТЕМА МАП "КОРТЕС"

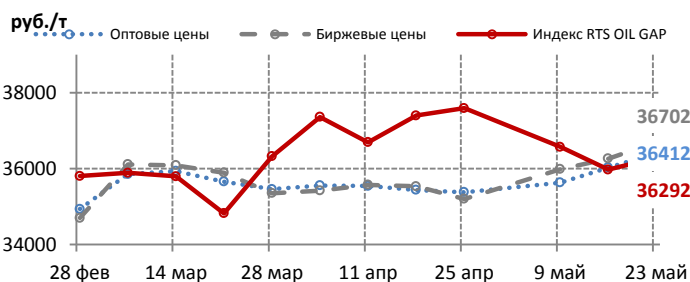
- ХРАНЕНИЕ, ПРОСМОТР И АНАЛИЗ ИНФОРМАЦИИ "КОРТЕС"
- ШИРОКИЙ СПЕКТР ФУНКЦИОНАЛЬНЫХ ВОЗМОЖНОСТЕЙ ДЛЯ ВИЗУАЛЬНОГО ПРЕДСТАВЛЕНИЯ ДАННЫХ
- ПОЛЬЗОВАТЕЛЬСКИЕ ОТЧЕТЫ

ПО ВОПРОСАМ ПОДПИСКИ ОБРАЩАЙТЕСЬ:
115054, Москва, 3-й Монетчиковский переулок, д. 4, стр. 1
тел. +7 (495) 788-4702, +7 (495) 788-4703
e-mail: info@kortec.com, www.kortec.com

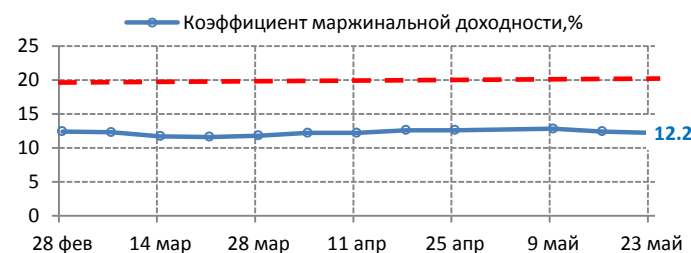
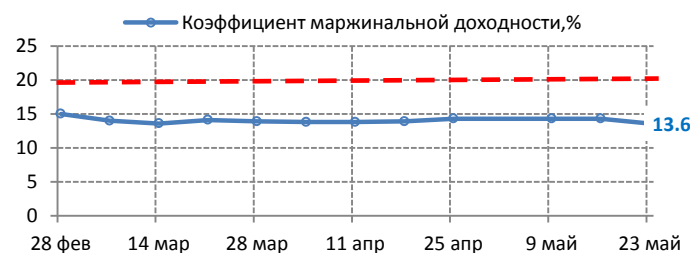
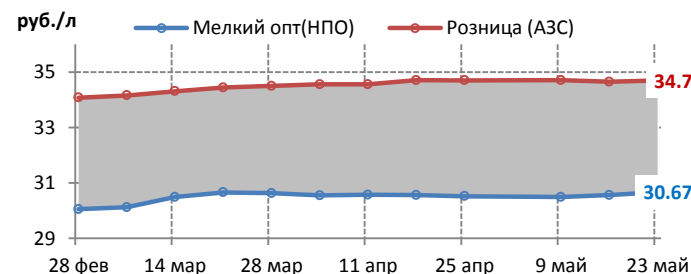
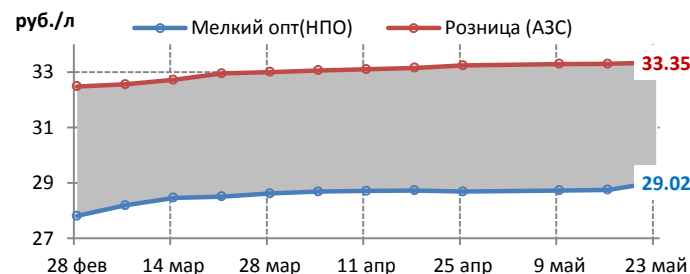
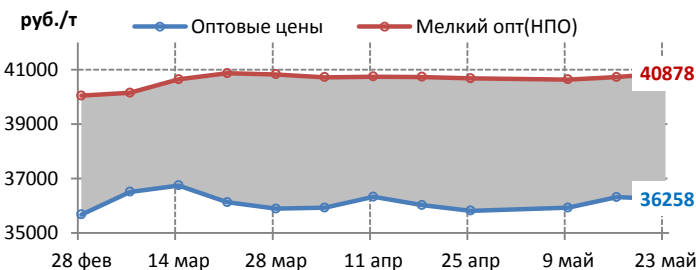
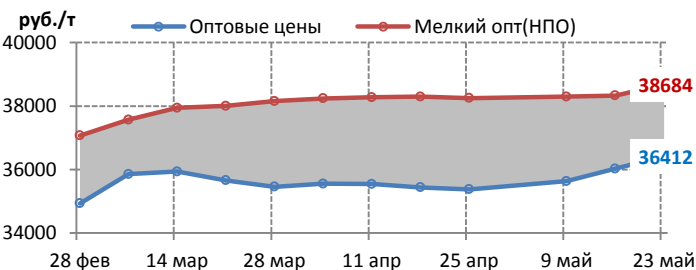
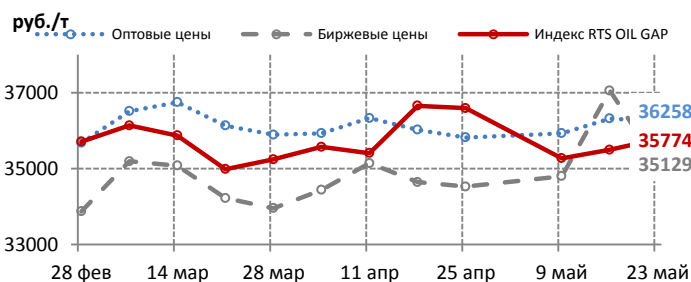
БЕНЗИН ПРЕМИУМ-95. ЦЕНОВЫЕ ИНДИКАТОРЫ

	Индекс RTS OIL GAP		Оптовые цены		Биржевые цены		Мелкий опт (НПО)		Розница (АЗС)	
	руб./т	+/-	руб./т	+/-	руб./т	+/-	руб./т	+/-	руб./л	+/-
Среднее по РФ	36179	308	36378	284	36498	66	39258	300	33.69	0.04
Среднее по Европе	36292	317	36412	383	36702	436	38684	354	33.35	0.05
Северо-Западный ФО	36846	163	37280	845	37386	1229	40144	137	33.84	0.03
Центральный ФО	36768	163	36843	687	36853	547	38315	630	33.06	0.06
Южный ФО	37225	667	36835	-55	36117	-1094	39200	62	33.62	0.01
Северо-Кавказский ФО	-	-	-	-	-	-	39205	125	33.44	0.09
Приволжский ФО	35838	255	36130	205	36285	103	37944	371	33.4	0.03
Уральский ФО	33658	179	34233	173	-	-	38413	25	32.92	0.01
Среднее по Сибири и ДВ	35774	277	36258	-62	35129	-1926	40878	148	34.7	0.05
Сибирский ФО	34208	291	35273	-50	34891	-2107	37893	253	32.83	0.08
Дальневосточный ФО	38122	256	39210	-100	39225	-175	45144	0	37.37	0
Изменения с начала года	4852	15.5	3500	10.6	4858	15.4	1523	4	0.85	2.6

ЕВРОПЕЙСКАЯ ЧАСТЬ РОССИИ



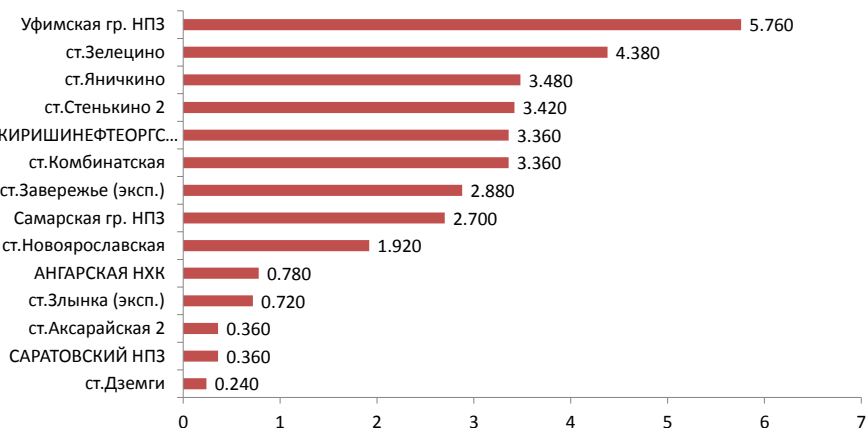
СИБИРЬ И ДАЛЬНИЙ ВОСТОК



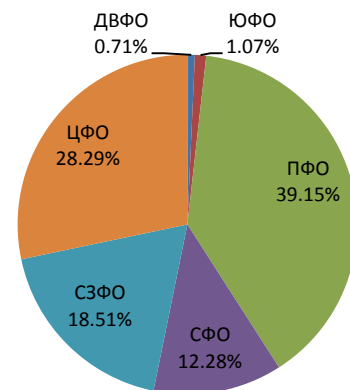
БЕНЗИН ПРЕМИУМ-95. БИРЖЕВЫЕ ПОКАЗАТЕЛИ

	Биржа «Санкт-Петербург»		ММТБ		СПБМТСБ		Всего	
		+/-		+/-		+/-		+/-
Объем торгов, тыс.т	2,880	1,180	-	-	30,840	-4,020	33,720	-2,840
Количество сделок, ед.	8	-1	-	-	248	-11	256	-12

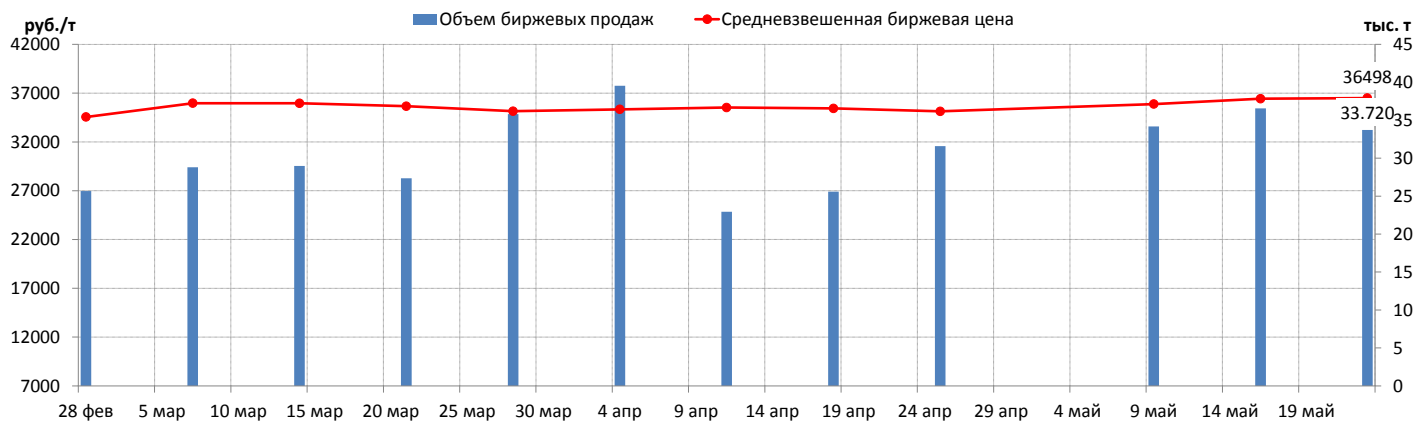
ОБЪЕМ ПРОДАЖ НА БАЗИСАХ (РЕЙТИНГ-15), ТЫС. Т



СТРУКТУРА ПРОДАЖ ПО ФО



СРЕДНЕВЗВЕШЕННАЯ БИРЖЕВАЯ ЦЕНА И ОБЪЕМЫ ПРОДАЖ



КОРТЕС
Информационный Центр

НЕФТЕХИМИЯ

- ШИРОКИЙ СПЕКТР ЦЕНОВОЙ ИНФОРМАЦИИ ПО ПРОДУКЦИИ НЕФТЕХИМИИ
- СПОТОВЫЕ ЦЕНЫ
- РЕГИОНАЛЬНЫЕ ЦЕНЫ
- СТАТИСТИЧЕСКИЕ БЮЛЛЕТЕНИ

ПО ВОПРОСАМ ПОДПИСКИ ОБРАЩАЙТЕСЬ:
115054, Москва, 3-й Монетчиковский переулок, д. 4, стр. 1
тел. +7 (495) 788-4702, +7 (495) 788-4703
e-mail: info@kortec.com, www.kortec.com

КОРТЕС
Информационный Центр

БИТУМЫ НЕФТЯНЫЕ

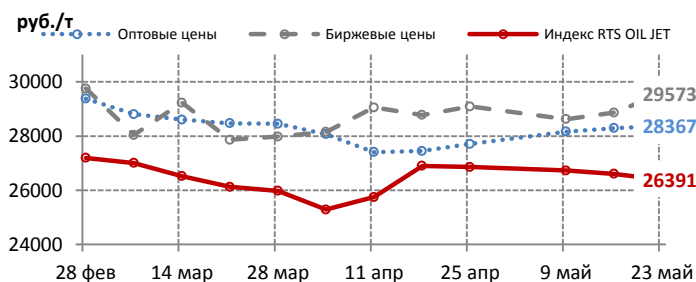
- ЦЕНЫ СПОТОВОГО РЫНКА РОССИИ
- КОТИРОВКИ СТОИМОСТИ И КОММЕНТАРИЙ (ЕЖЕНЕДЕЛЬНО)
- ПОДПИСНОЙ ИНДЕКС В ПРАЙС-ЛИСТЕ: СНБ

ПО ВОПРОСАМ ПОДПИСКИ ОБРАЩАЙТЕСЬ:
115054, Москва, 3-й Монетчиковский переулок, д. 4, стр. 1
тел. +7 (495) 788-4702, +7 (495) 788-4703
e-mail: info@kortec.com, www.kortec.com

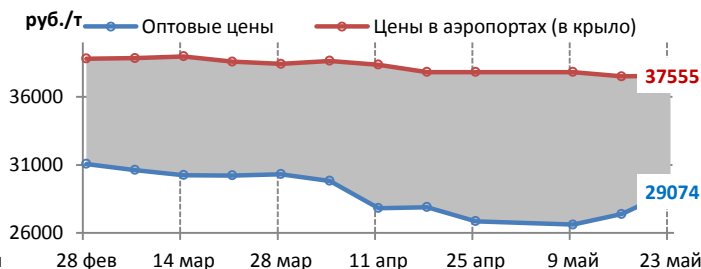
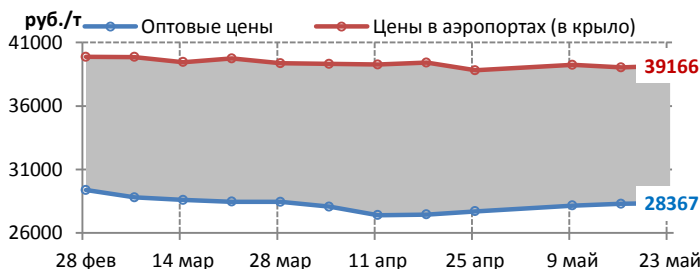
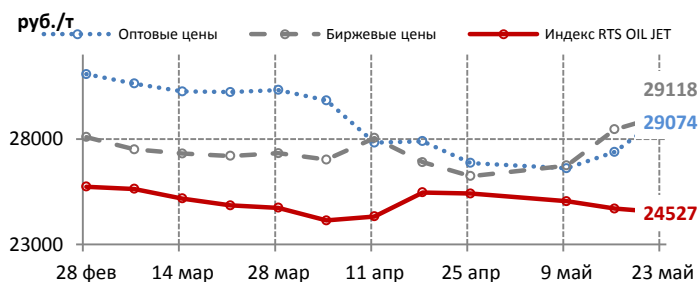
АВИАЦИОННЫЙ КЕРОСИН РТ/ТС. ЦЕНОВЫЕ ИНДИКАТОРЫ

	Индекс RTS OIL JET		Оптовые цены		Биржевые цены		Цены в аэропортах	
	руб./т	+/-	руб./т	+/-	руб./т	+/-	руб./т	+/-
Среднее по РФ	25985	-204	28543	474	29484	719	38629	65
Среднее по Европе	26391	-211	28367	72	29573	711	39166	136
Северо-Западный ФО	26585	-219	28320	-80	27918	80	36794	-249
Центральный ФО	27038	-219	29081	168	30044	324	42019	0
Южный ФО	27504	-194	28725	0	30308	-1	41321	295
Северо-Кавказский ФО	-	-	-	-	-	-	38102	0
Приволжский ФО	25831	-212	27968	73	29197	1019	37527	0
Уральский ФО	24084	-241	28300	0	30246	1834	36852	-68
Среднее по Сибири и ДВ	24527	-176	29074	1682	29118	662	37555	52
Сибирский ФО	23403	-204	28735	1666	28876	514	36780	-139
Дальневосточный ФО	26213	-134	30090	1730	30157	1290	38524	0
Изменения с начала года	1840	7.6	-2414	-7.8	-2861	-8.8	-337	-0.9

ЕВРОПЕЙСКАЯ ЧАСТЬ РОССИИ



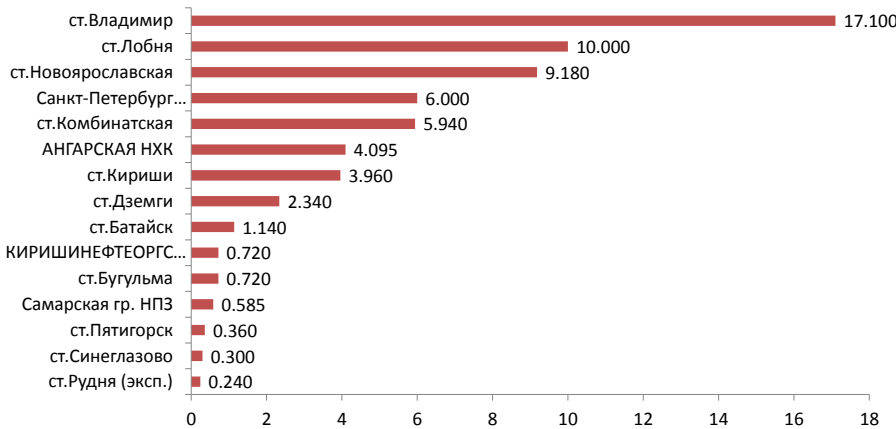
СИБИРЬ И ДАЛЬНИЙ ВОСТОК



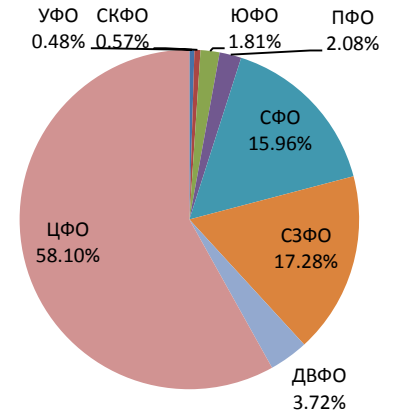
АВИАЦИОННЫЙ КЕРОСИН РТ/ТС. БИРЖЕВЫЕ ПОКАЗАТЕЛИ

	Биржа «Санкт-Петербург»		ММТБ		СПБМТСБ		Всего	
		+/-		+/-		+/-		+/-
Объем торгов, тыс.т	0,780	0,180	-	-	62,080	-11,545	62,860	-11,365
Количество сделок, ед.	5	0	-	-	122	-57	127	-57

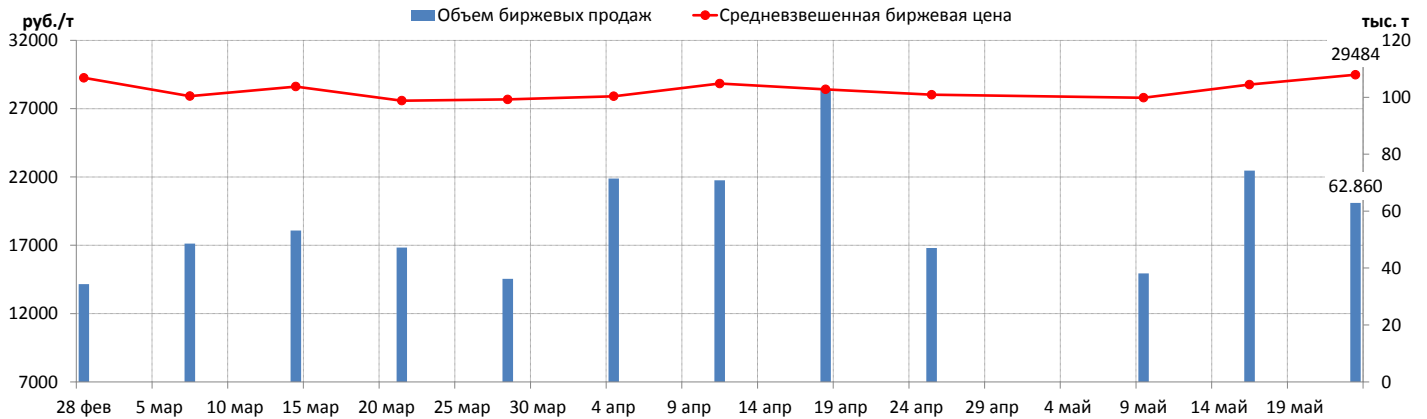
ОБЪЕМ ПРОДАЖ НА БАЗИСАХ (РЕЙТИНГ-15), ТЫС. Т



СТРУКТУРА ПРОДАЖ ПО ФО



СРЕДНЕВЗВЕШЕННАЯ БИРЖЕВАЯ ЦЕНА И ОБЪЕМЫ ПРОДАЖ



КОРТЕС
Информационный Центр

АВИАЦИОННЫЙ КЕРОСИН

- ЦЕНЫ СПОТОВОГО РЫНКА РОССИИ
- КОТИРОВКИ СТОИМОСТИ И КОММЕНТАРИЙ (ЕЖЕДНЕВНО)
- ПОДПИСНОЙ ИНДЕКС В ПРАЙС-ЛИСТЕ: СОА
- ЦЕНЫ В КРУПНЕЙШИХ АЭРОПОРТАХ (2 РАЗА В МЕСЯЦ)
- ПОДПИСНОЙ ИНДЕКС В ПРАЙС-ЛИСТЕ: АПТ

ПО ВОПРОСАМ ПОДПИСКИ ОБРАЩАЙТЕСЬ:
115054, Москва, 3-й Монетчиковский переулок, д. 4, стр. 1
тел. +7 (495) 788-4702, +7 (495) 788-4703
e-mail: info@kortec.com, www.kortec.com

КОРТЕС
Информационный Центр

БУНКЕРНОЕ ТОПЛИВО

- ЦЕНЫ СПОТОВОГО РЫНКА РОССИИ
- КОТИРОВКИ СТОИМОСТИ И КОММЕНТАРИЙ (ЕЖЕНЕДЕЛЬНО)
- ПОДПИСНОЙ ИНДЕКС В ПРАЙС-ЛИСТЕ: БТ

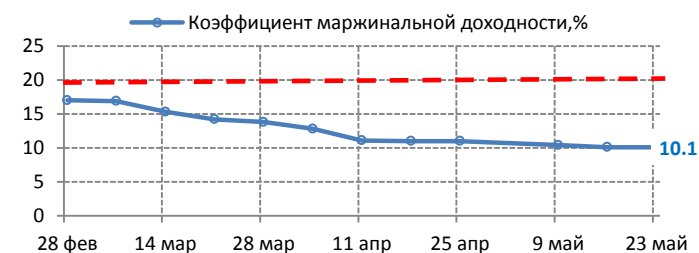
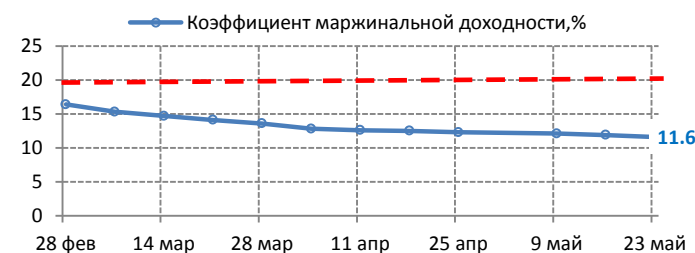
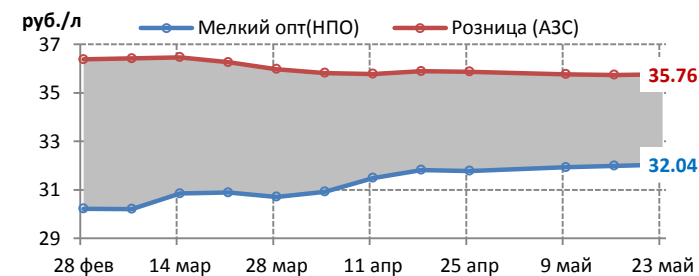
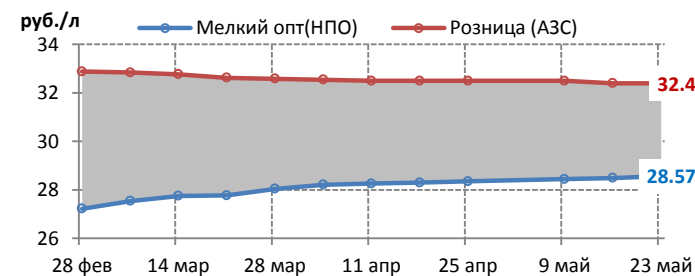
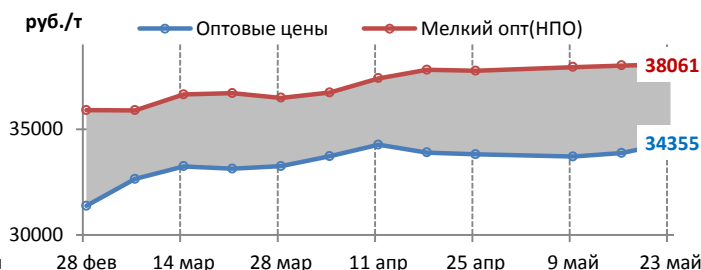
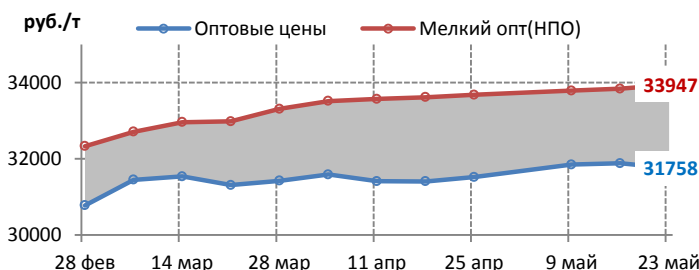
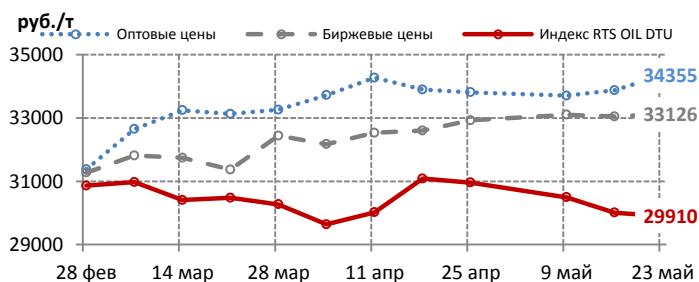
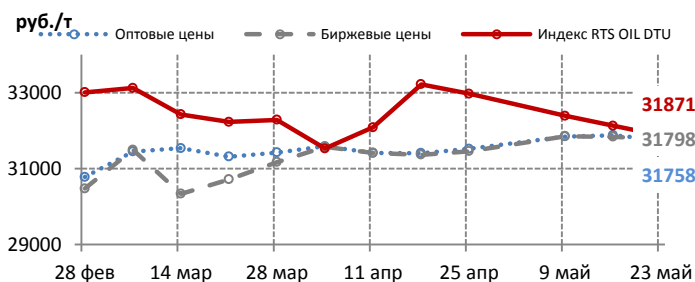
ПО ВОПРОСАМ ПОДПИСКИ ОБРАЩАЙТЕСЬ:
115054, Москва, 3-й Монетчиковский переулок, д. 4, стр. 1
тел. +7 (495) 788-4702, +7 (495) 788-4703
e-mail: info@kortec.com, www.kortec.com

ДИЗЕЛЬНОЕ ТОПЛИВО (летние сорта). ЦЕНОВЫЕ ИНДИКАТОРЫ

	Индекс RTS OIL DTU		Оптовые цены		Биржевые цены		Мелкий опт (НПО)		Розница (АЗС)	
	руб./т	+/-	руб./т	+/-	руб./т	+/-	руб./т	+/-	руб./л	+/-
Среднее по РФ	31445	-224	32305	3	31962	-49	35040	92	33.27	0.01
Среднее по Европе	31871	-260	31758	-124	31798	-40	33947	105	32.4	0
Северо-Западный ФО	32441	-169	32400	-170	32462	-135	35591	10	33.96	-0.03
Центральный ФО	32118	-175	32186	-273	32441	-120	33726	191	31.71	0.05
Южный ФО	32816	-409	31905	10	32789	89	34250	12	32.08	0.01
Северо-Кавказский ФО	-	-	-	-	-	-	34450	-175	30.37	0
Приволжский ФО	31462	-242	31400	-90	31225	-71	33006	165	32.5	-0.07
Уральский ФО	29492	-229	-	-	-	-	33869	-12	33.37	0
Среднее по Сибири и ДВ	29910	-97	34355	480	33126	80	38061	54	35.76	0.02
Сибирский ФО	28954	-133	33470	494	32925	81	35167	92	33.77	0.03
Дальневосточный ФО	31345	-43	37010	440	37073	385	42195	0	38.6	0
Изменения с начала года	2505	8.7	2297	7.7	3952	14.1	1587	4.7	-0.41	-1.2

ЕВРОПЕЙСКАЯ ЧАСТЬ РОССИИ

СИБИРЬ И ДАЛЬНИЙ ВОСТОК

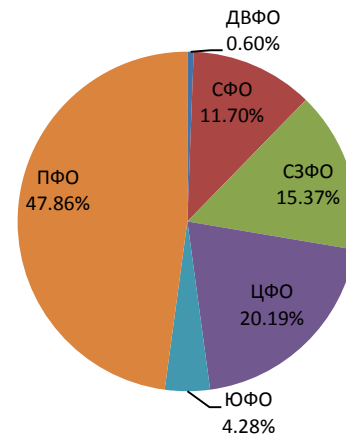
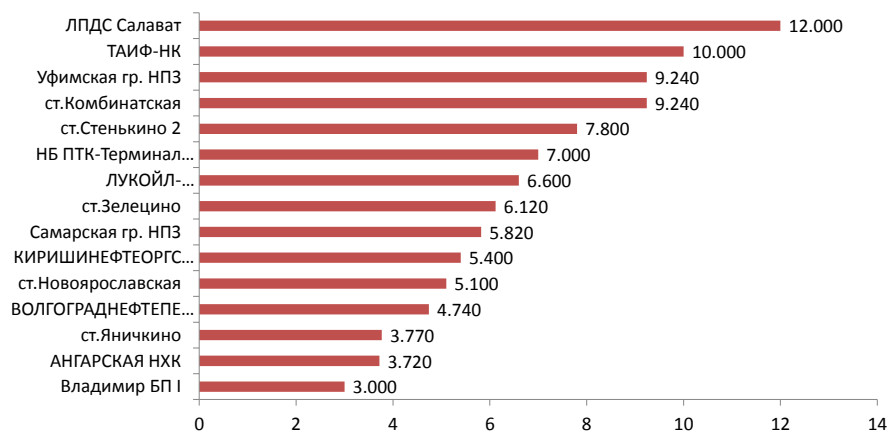


ДИЗЕЛЬНОЕ ТОПЛИВО (летние сорта). БИРЖЕВЫЕ ПОКАЗАТЕЛИ

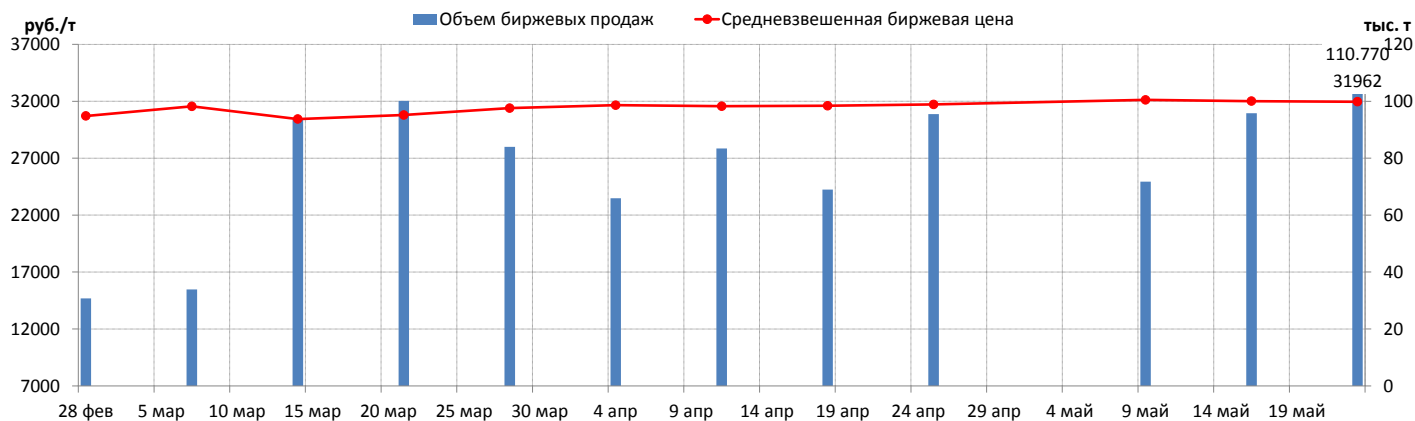
	Биржа «Санкт-Петербург»		ММТБ		СПБМТСБ		Всего	
	-	+/-	-	+/-	-	+/-	-	+/-
Объем торгов, тыс.т	-	-	-	-	110,770	15,340	110,770	14,990
Количество сделок, ед.	-	-	-	-	486	7	486	4

ОБЪЕМ ПРОДАЖ НА БАЗИСАХ (РЕЙТИНГ-15), ТЫС. Т

СТРУКТУРА ПРОДАЖ ПО ФО



СРЕДНЕВЗВЕШЕННАЯ БИРЖЕВАЯ ЦЕНА И ОБЪЕМЫ ПРОДАЖ



КОРТЕС
Информационный Центр

ДИЗЕЛЬНОЕ ТОПЛИВО

- ЦЕНЫ СПОТОВОГО РЫНКА РОССИИ
- КОТИРОВКИ СТОИМОСТИ И КОММЕНТАРИИ (ЕЖЕДНЕВНО)
- ПОДПИСНОЙ ИНДЕКС В ПРАЙС-ЛИСТЕ: СОТ

ПО ВОПРОСАМ ПОДПИСКИ ОБРАЩАЙТЕСЬ:
115054, Москва, 3-й Монетчиковский переулок, д. 4, стр. 1
тел. +7 (495) 788-4702, +7 (495) 788-4703
e-mail: info@kortes.com, www.kortes.com

КОРТЕС
Информационный Центр

РЕГИОНАЛЬНЫЕ РЫНКИ МОТОРНЫХ ТОПЛИВ

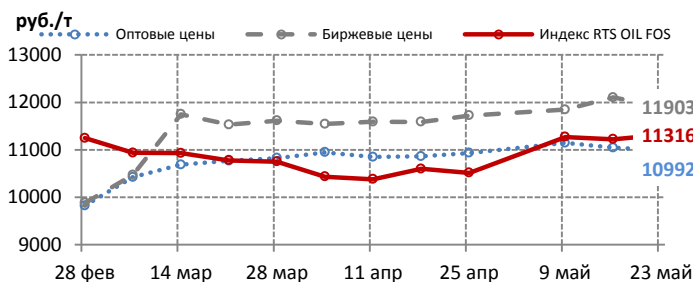
- МОСКОВСКИЙ РЫНОК МОТОРНЫХ ТОПЛИВ (ЕЖЕМЕСЯЧНО)
- ПОДПИСНОЙ ИНДЕКС В ПРАЙС-ЛИСТЕ: МР1
- РЫНОК НЕФТЕПРОДУКТОВ КАЗАХСТАНА И СТРАН СРЕДНЕЙ АЗИИ (ЕЖЕНЕДЕЛЬНО)
- ПОДПИСНОЙ ИНДЕКС В ПРАЙС-ЛИСТЕ: КАЗ

ПО ВОПРОСАМ ПОДПИСКИ ОБРАЩАЙТЕСЬ:
115054, Москва, 3-й Монетчиковский переулок, д. 4, стр. 1
тел. +7 (495) 788-4702, +7 (495) 788-4703
e-mail: info@kortes.com, www.kortes.com

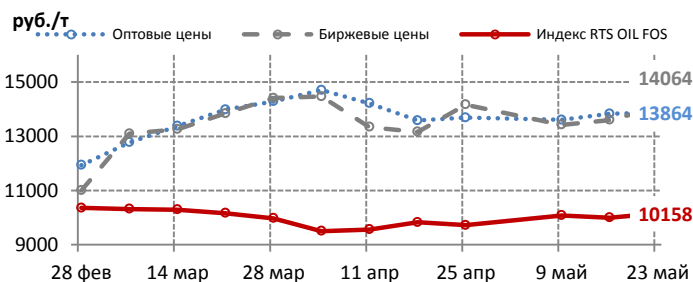
i **ТОПОЧНЫЙ МАЗУТ. ЦЕНОВЫЕ ИНДИКАТОРЫ**

	Индекс RTS OIL FOS		Оптовые цены		Биржевые цены	
	руб./т	+/-	руб./т	+/-	руб./т	+/-
Среднее по РФ	11064	108	11630	-34	12781	161
Среднее по Европе	11316	94	10992	-53	11903	-201
Северо-Западный ФО	11285	164	12300	0	13292	-191
Центральный ФО	11344	81	10634	-153	10668	-220
Южный ФО	12608	79	12450	0	-	-
Северо-Кавказский ФО	-	-	-	-	-	-
Приволжский ФО	10912	90	10616	-36	10611	-314
Уральский ФО	9358	81	-	-	-	-
Среднее по Сибири и ДВ	10158	161	13864	36	14064	465
Сибирский ФО	8986	144	12707	3	12917	59
Дальневосточный ФО	11916	187	17335	135	17243	-261
Изменения с начала года	1846	20	2092	21.9	3047	31.3

i **ЕВРОПЕЙСКАЯ ЧАСТЬ РОССИИ**



i **СИБИРЬ И ДАЛЬНИЙ ВОСТОК**



КОРТЕС
Информационный Центр

МАСЛА

- ЦЕНЫ СПОТОВОГО РЫНКА РОССИИ
- КОТИРОВКИ СТОИМОСТИ И КОММЕНТАРИЙ (ЕЖЕНЕДЕЛЬНО)
- ИНДУСТРИАЛЬНЫЕ МАСЛА
- ПОДПИСНОЙ ИНДЕКС В ПРАЙС-ЛИСТЕ: СММ МОТОРНЫЕ МАСЛА
- ПОДПИСНОЙ ИНДЕКС В ПРАЙС-ЛИСТЕ: СММ

ПО ВОПРОСАМ ПОДПИСКИ ОБРАЩАЙТЕСЬ:
115054, Москва, 3-й Монетчиковский переулок, д. 4, стр. 1
тел. +7 (495) 788-4702, +7 (495) 788-4703
e-mail: info@kortes.com, www.kortes.com

КОРТЕС
Информационный Центр

ТОПОЧНЫЙ МАЗУТ

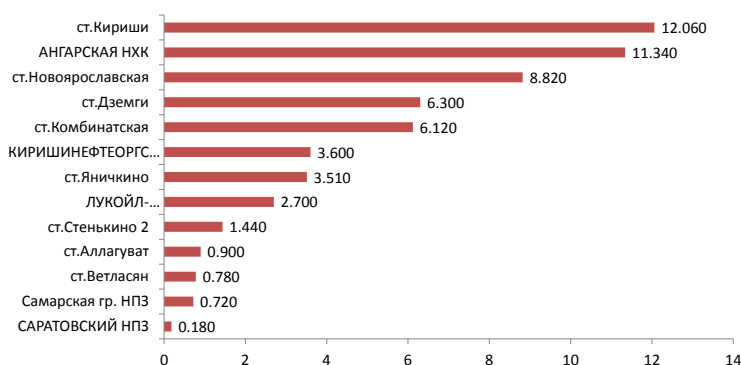
- ЦЕНЫ СПОТОВОГО РЫНКА РОССИИ
- КОТИРОВКИ СТОИМОСТИ И КОММЕНТАРИЙ (ЕЖЕДНЕВНО)
- ПОДПИСНОЙ ИНДЕКС В ПРАЙС-ЛИСТЕ: СОМ

ПО ВОПРОСАМ ПОДПИСКИ ОБРАЩАЙТЕСЬ:
115054, Москва, 3-й Монетчиковский переулок, д. 4, стр. 1
тел. +7 (495) 788-4702, +7 (495) 788-4703
e-mail: info@kortes.com, www.kortes.com

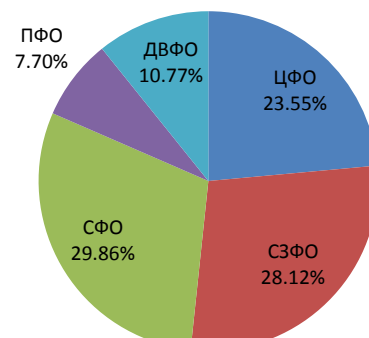
ТОПОЧНЫЙ МАЗУТ. БИРЖЕВЫЕ ПОКАЗАТЕЛИ

	Биржа «Санкт-Петербург»		ММТБ		СП6МТСБ		Всего	
		+/-		+/-		+/-		+/-
Объем торгов, тыс.т	-	-	-	-	58,470	9,825	58,470	9,465
Количество сделок, ед.	-	-	-	-	140	31	140	30

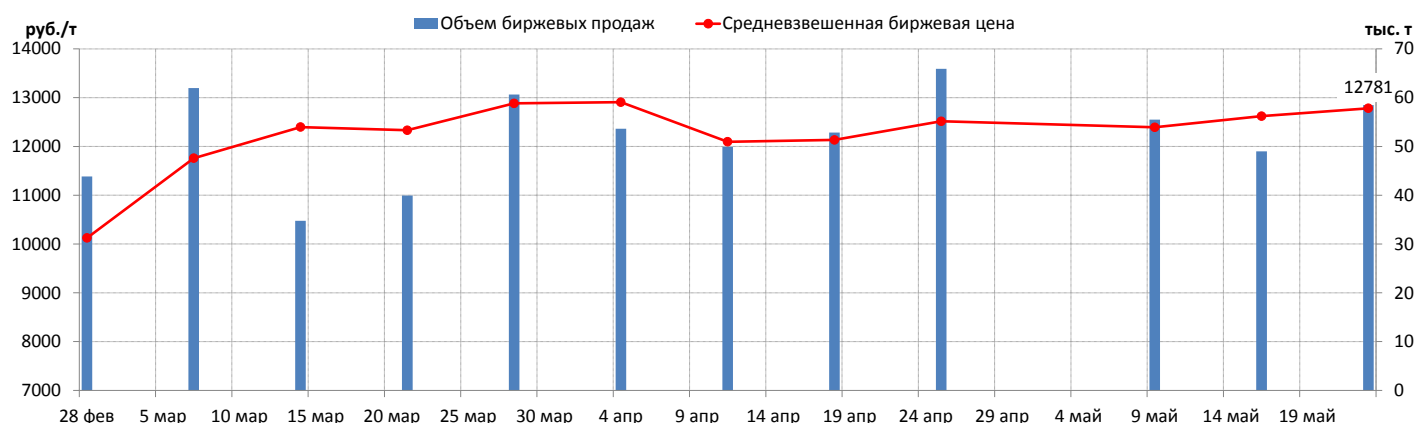
ОБЪЕМ ПРОДАЖ НА БАЗИСАХ (РЕЙТИНГ-15), ТЫС. Т



СТРУКТУРА ПРОДАЖ ПО ФО



СРЕДНЕВЗВЕШЕННАЯ БИРЖЕВАЯ ЦЕНА И ОБЪЕМЫ ПРОДАЖ



ПРИМЕЧАНИЯ

Индексы RTS Oil – товарные индексы, отражающие приведенную цену нефтепродукта от центра мировой торговли. Базис франко-станция НПЗ, с учетом логистических затрат и налогов.

Методика размещена <http://rts.micex.ru/ru/index/oil/>

Оптовые цены – котировки спотовых цен, полученные в результате мониторинга ИАЦ «КОРТЕС» и публикуемые в соответствующих информационных бюллетенях.

- СОБ – Автомобильный бензин
- СОА – Авиационный керосин
- СОТ – Дизельное топливо
- СОМ – Топочный мазут

Базис франко-станция НПЗ, с учетом налогов.

Биржевые цены - оптовые цены, сформировавшиеся в результате торгов на биржевых площадках: ЗАО "СП6МТСБ", ОАО "ММТБ", ОАО "Биржа Санкт-Петербург"

Мелкий опт (НПО) – котировки мелкооптовых цен, полученные в результате мониторинга ИАЦ «КОРТЕС» и публикуемые в соответствующих информационных бюллетенях.

- БЕВ - цены в системе нефтепродуктообеспечения на автобензин в СЗФО, ЦФО и ЮФО
- БУР - цены в системе нефтепродуктообеспечения на автобензин в ПФО, УФО, СФО и ДФО
- ТЕВ – цены в системе нефтепродуктообеспечения на дизтопливо в СЗФО, ЦФО и ЮФО
- ТУР - цены в системе нефтепродуктообеспечения на дизтопливо в ПФО, УФО, СФО и ДФО

Базис франко-склад продавца, с учетом налогов.

Розница (АЗС) – котировки розничных цен, полученные в результате мониторинга ИАЦ «КОРТЕС» и публикуемые в соответствующих информационных бюллетенях.

- АЗС - розничные цены на АЗС на автомобильный бензин и дизтопливо

Базис областной центр РФ, с учетом налогов.

Методологии размещены <http://www.kortes.com/products/metodology/>

Индексы и котировки усредняются за анализируемый период и агрегируются по территориальному признаку в разрезе РФ, Европейской части России, Сибири и Дальнего Востока, а также Федеральных округов.