


№92

17 – 21 марта 2014



ИНДИКАТОРЫ РОССИЙСКОГО РЫНКА НЕФТЕПРОДУКТОВ

В номере:

Итоги недели	2
События недели	4
Мировой рынок, справочная информация	5
Автомобильный бензин	
Нормаль-80	6
Регуляр-92	8
Премиум-95	10
Авиационный керосин РТ/ТС	12
Дизельное топливо	
Летние сорта	14
Межсезонное	16
Зимнее	18
Топочный мазут	20
Примечания	21

По вопросам получения
обращаться:

Analytical_weekly@kortес.com

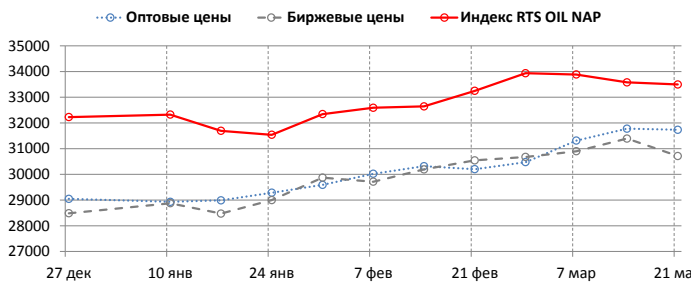
Издание «Индикаторы российского рынка нефтепродуктов» выходит еженедельно, по понедельникам, до 15:00 Мск. Информация и мнения, содержащиеся в настоящем Издании, опубликованы исключительно в информационных целях и не могут рассматриваться как предложение купить или продать упомянутое в нем сырье, нефтепродукты и производные финансовые инструменты, а также не преследует целью побудить к совершению подобных сделок.

Для корректного отображения настоящего документа требуется Adobe Reader версии 7.0 и выше.

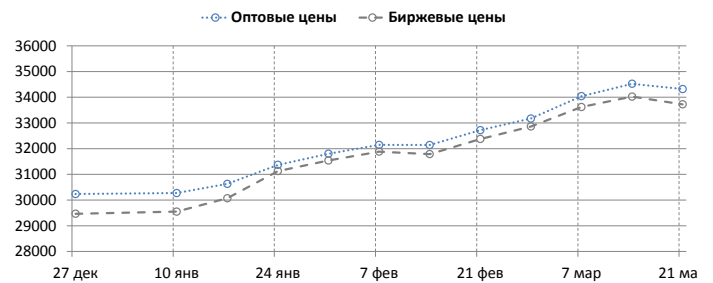
i СРЕДНИЕ ИНДИКАТОРЫ (ПО РОССИИ В ЦЕЛОМ)

	Индексы RTS OIL		Оптовые цены		Биржевые цены	
	руб./т	+/-	руб./т	+/-	руб./т	+/-
Бензин Нормаль-80	33399	-294	31728	-35	30138	-1305
Бензин Регуляр-92			34275	-260	33616	-364
Бензин Премиум-95	34821	-871	35771	-357	35665	-301
Авиационный керосин	25803	-387	28908	-110	27585	-1031
Дизельное топливо (лет. сорта)	31674	-223	31775	-220	30790	351
Дизельное топливо межсезонное			32256	-183	31269	-297
Дизельное топливо зимнее	31944	-339	32237	-129	32698	282
Топочный мазут	10638	-100	11482	198	12332	-66

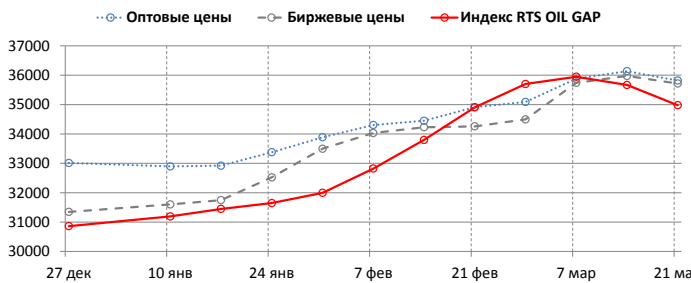
i БЕНЗИН НОРМАЛЬ-80



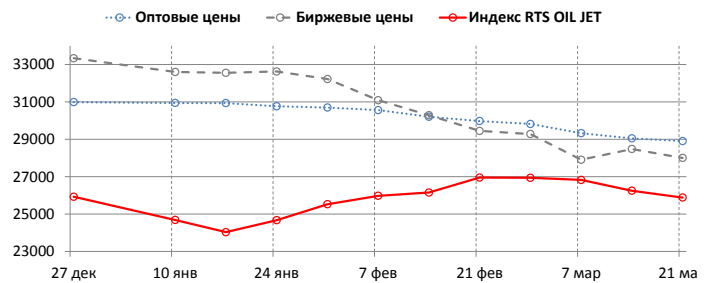
i БЕНЗИН РЕГУЛЯР-92



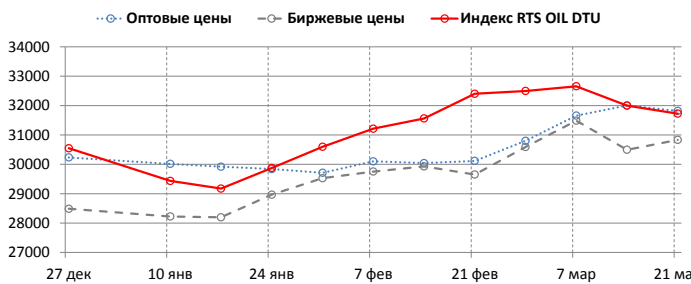
i БЕНЗИН ПРЕМИУМ-95



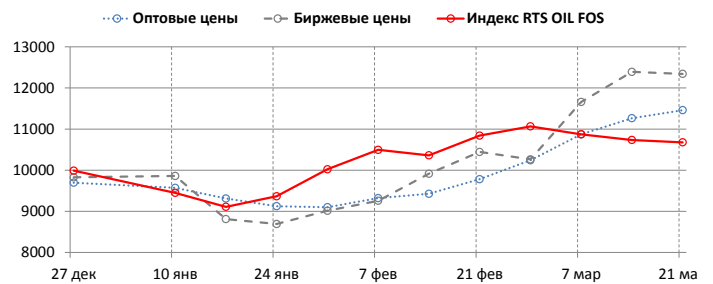
i АВИАЦИОННЫЙ КЕРОСИН



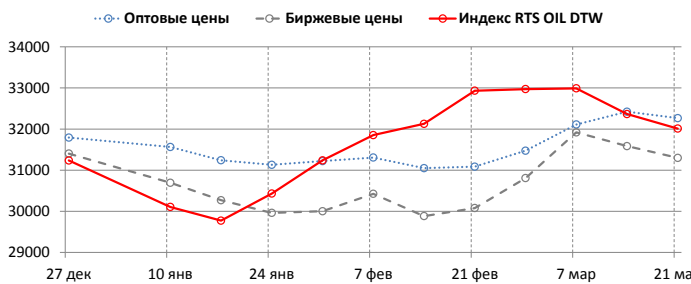
i ДИЗЕЛЬНОЕ ТОПЛИВО (ЛЕТ. СОРТА)



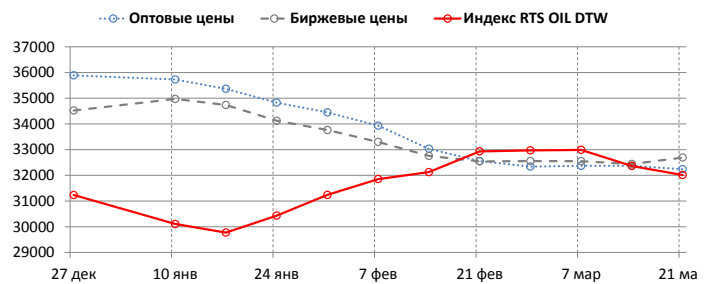
i ТОПОЧНЫЙ МАЗУТ



i ДИЗЕЛЬНОЕ ТОПЛИВО МЕЖСЕЗОННОЕ



i ДИЗЕЛЬНОЕ ТОПЛИВО ЗИМНЕЕ



i СРЕДНИЕ ИНДИКАТОРЫ (ЕВРОПЕЙСКАЯ ЧАСТЬ, СИБИРЬ И ДАЛЬНИЙ ВОСТОК)

Котировки мирового рынка (первый месяц)			
		+/-	+/- с нач. года
ICE Brent, \$/bbl	106.63	-1.45	-0.34
NYMEX WTI, \$/bbl	99.41	0.16	6.65
ICE Gasoil, \$/mt	891.4	-16.85	-18.1
NYMEX RBOB Gasoline, \$/gal	2.89	-0.06	0.23
NYMEX Heating oil, \$/gal	2.91	-0.03	-0.03

		ЕВРОПА		СИБИРЬ И ДАЛЬНИЙ ВОСТОК		
		+/-	+/- с нач. года	+/-	+/- с нач. года	
Индексы RTS Oil						
Бензин Премиум-95, руб./т	34803	-860	3533	34887	-909	3354
Авиакеросин, руб./т	26091	-398	1603	24764	-350	1855
Дизельное топливо (лет. сорта), руб./т	32047	-288	2654	30334	10	3024
Дизельное топливо зимнее, руб./т	32243	-381	2260	30866	-188	2593
Топочный мазут, руб./т	10799	-100	1451	10060	-97	1312
Котировки оптового рынка						
Бензин Регуляр-92, руб./т	34074	-212	3489	35028	-441	5696
Бензин Премиум-95, руб./т	35660	-278	2712	36133	-614	3501
Авиакеросин, руб./т	28468	-137	-2369	30225	-31	-1094
Дизельное топливо (лет. сорта), руб./т	31314	-227	688	33130	-114	5730
Дизельное топливо межсезонное, руб./т	32311	-182	656	31760	-190	2110
Дизельное топливо зимнее, руб./т	32020	-147	-3748	32908	-105	-2449
Топочный мазут, руб./т	10767	79	1538	13984	612	3365
Котировки биржевого рынка						
Бензин Регуляр-92, руб./т	33701	-302	3445	33278	-596	4845
Бензин Премиум-95, руб./т	36075	-12	4179	34254	-825	4454
Авиакеросин, руб./т	28048	-1184	-3978	27006	-305	-6466
Дизельное топливо (лет. сорта), руб./т	30690	351	2090	30986	-756	3250
Дизельное топливо межсезонное, руб./т	31054	-406	-232	31836	8	2136
Дизельное топливо зимнее, руб./т	32648	289	-2789	33274	576	-919
Топочный мазут, руб./т	11613	-136	1630	13580	323	5005
Котировки мелкооптового рынка						
Бензин Регуляр-92, руб./т	36117	177	2345	39432	269	3115
Бензин Премиум-95, руб./т	38005	63	1181	40871	223	563
Дизельное топливо (лет. сорта), руб./т	32985	23	256	36702	57	786
Дизельное топливо межсезонное, руб./т	34006	11	-523	34540	440	1302
Дизельное топливо зимнее, руб./т	35299	-119	-2991	39356	-367	-2225
Котировки розничного рынка						
Бензин Регуляр-92, руб./л	29.82	0.23	0.62	32.2	0.19	0.58
Бензин Премиум-95, руб./л	32.95	0.23	0.53	34.44	0.13	0.43
Дизельное топливо, руб./л	32.62	-0.15	-0.15	36.26	-0.21	0.01
Коэффициент маржинальной доходности АЗС						
Бензин Регуляр-92, %	9.8	0.3	-4	8.8	-0.1	-5.6
Дизельное топливо зимнее, %	11	0.1	7.2	10.5	0.4	5.1

i СОБЫТИЯ НЕДЕЛИ (по материалам СМИ)

Кабмин утвердил рост тарифов "Транснефти" на 90% от уровня инфляции

Премьер-министр России Дмитрий Медведев подписал распоряжение правительства об определении подходов к регулированию тарифов на услуги по транспортировке нефти по магистральным трубопроводам на долгосрочную перспективу. Документ опубликован на сайте кабмина.

Распоряжение утверждает предложения Федеральной службы по тарифам, Минэнерго и Минэкономразвития об установлении тарифов "Транснефти" на 2015-2017гг. исходя из их прироста в среднем на 90% от ожидаемого уровня инфляции за соответствующий период.

Тарифы "Транснефти" на 2018-2020гг. планируется устанавливать исходя из их прироста в среднем на 90-100% от уровня инфляции.

Как отмечается в сопроводительных материалах, при этом предусматривается необходимость расширения (с учетом указанных в распоряжении параметров тарифов) трубопроводной системы Восточная Сибирь - Тихий океан до 80 млн т нефти в год к 2020г.

Указанные параметры индексации не распространяются на случаи заключения соглашений между "Транснефтью" и пользователями услуг компании, предусматривающих установление или пересмотр тарифов по транспортировке нефти в целях создания новых трубопроводов или расширения пропускной способности действующих трубопроводов.

Кроме того, в случае отклонений фактических результатов деятельности ОАО "АК "Транснефть" от плановых параметров распоряжением предусмотрена возможность компенсации этих отклонений путем изменения уровня выплат дивидендов по акциям компании.

31 октября 2013г. правительство РФ приняло решение о заморозке тарифов на услуги "Транснефти" по прокачке нефти на 2014г.

Технологии гидрокрекинга Shell позволят Орскому НПЗ увеличить эффективность производства

Shell Global Solutions International и ОАО "Орскнефтеоргсинтез" подписали соглашение, в рамках которого Shell предоставит Орскому нефтеперерабатывающему заводу инновационную технологию гидрокрекинга, позволяющую существенно увеличить эффективность производства, сообщается в пресс-релизе Shell.

В рамках соглашения, Shell предоставит лицензию на технологию гидрокрекинга и осуществит поставку катализаторов и внутренних устройств реакторов для новой установки на Орском НПЗ, а также выполнит базовое проектирование и обеспечит техническую поддержку.

"С новой установкой Орский НПЗ сможет производить бензин с ультранизким содержанием серы, авиационный керосин и дизельное топливо марки "Евро-5", при этом эффективно используя водород и минимизируя выпуск низкорентабельных газов. С реализацией проекта завод достигнет уровня передовых предприятий отрасли по основополагающим технико-экономическим показателям. Планируется, что глубина переработки достигнет 84,8%, отбор светлых нефтепродуктов — 75,1%, индекс Нельсона — 6,5", — говорится в сообщении.

"Используя передовые технологии гидрокрекинга, наш НПЗ сможет значительно увеличить конверсию, перерабатывая вакуумный газойль в светлые нефтепродукты премиум-класса, соответствующие последним экологическим нормам", — подчеркнул заместитель генерального директора и главный инженер ОАО "Орскнефтеоргсинтез" Валерий Костюченко.

Shell и ОАО "Орскнефтеоргсинтез" уже имеют опыт сотрудничества. Недавно Shell совместно с компанией "Критерион" приняли участие в реконструкции установки гидроочистки на Орском НПЗ. Компании поставили внутренние устройства реактора и катализаторы, которые помогли наладить выпуск дизельного топлива летней и зимней марок "Евро-4" на заводе.

Минэнерго обеспечит Крым топливом

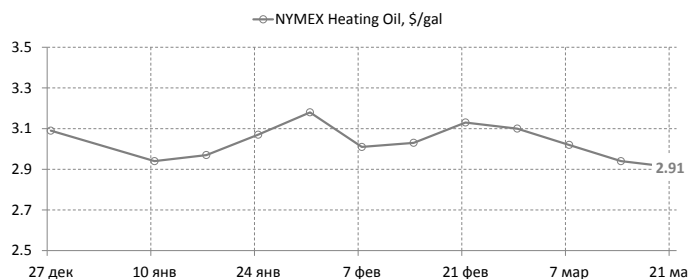
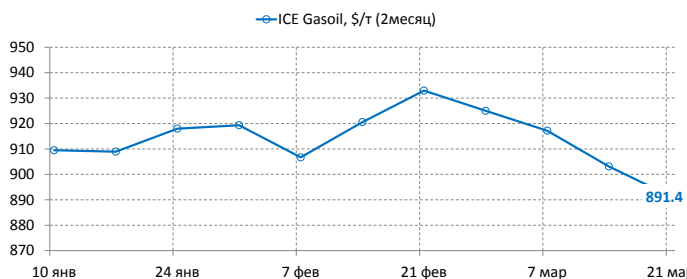
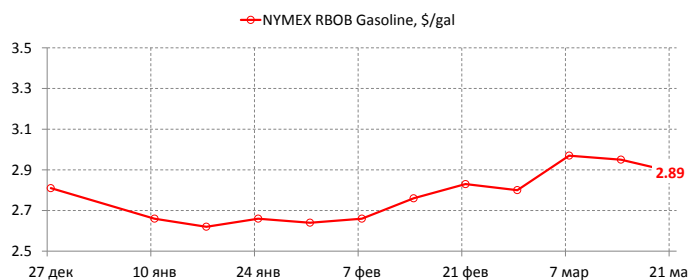
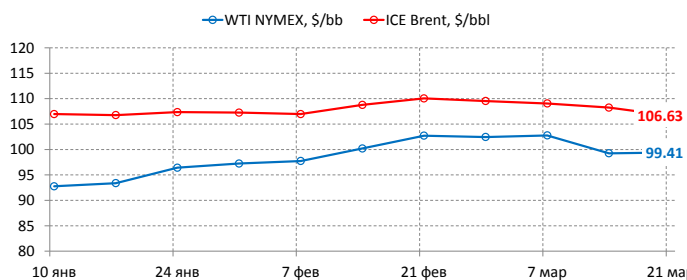
Минэнерго проработало вопрос об обеспечении Крыма топливом до октября 2014 года. В том числе для проведения сельскохозяйственных работ, а также в курортный сезон с мая по октябрь. Об этом говорится в сообщении министерства.

Минэнерго уже проводит мониторинг и контроль запасов топлива на полуострове. Сейчас накопленные остатки бензина на складах Крыма - 50 тысяч тонн, по дизельному топливу - 15 тысяч тонн.

"Объем текущих запасов достаточен для обеспечения потребностей крымчан в моторном топливе", - сообщил глава Минэнерго Александра Новака.

i МИРОВОЙ РЫНОК

	ICE Brent, \$/bbl			NYMEX WTI, \$/bbl			ICE Gasoil, \$/т			NYMEX RBOB Gasoline, \$/gal			NYMEX Heating Oil, \$/gal		
	Май.	Июн.	Июл.	Апр.	Май.	Июн.	Апр.	Май.	Июн.	Апр.	Май.	Июн.	Апр.	Май.	Июн.
17.мар	107.58	107.32	106.97	98.08	97.62	96.95	897.25	896.75	896.75	2.88	2.87	2.85	2.89	2.88	2.87
18.мар	106.51	106.26	105.95	99.7	98.88	98.01	889.5	889.75	888.75	2.9	2.9	2.87	2.92	2.9	2.9
19.мар	106.76	106.49	106.11	100.37	99.17	98.15	893	892.75	892.75	2.87	2.86	2.84	2.9	2.89	2.88
20.мар	106.18	106.01	105.69	99.43	98.9	98.05	890.75	891.25	888.5	2.9	2.89	2.86	2.92	2.91	2.91
21.мар	106.13	105.93	105.56	-	99.46	98.65	891.5	891.25	891.25	2.91	2.9	2.87	2.92	2.91	2.91



i СПРАВОЧНАЯ ИНФОРМАЦИЯ

Ставки экспортных пошлин, \$/т

	Ноябрь	Декабрь	Январь	Февраль	Март	Апрель
Нефть	395.9	385.7	401	386.3	384.4	387
Нефть Восточной Сибири	192.9	185.3	196.7	190.3	188.8	190.8
Нефтепродукты светлые	261.2	254.5	264.6	254.9	253.7	255.4
Бензины товарные	356.3	347.1	360.9	347.6	345.9	348.3
Дизельное топливо			264.6	251	249.8	251.5
Нефтепродукты темные	261.2	254.5	264.6	254.9	253.7	255.4
Сжиженные газы	154.3	203.5	196.5	202.4	169.1	129.1

Действующие ставки акцизов, руб./т

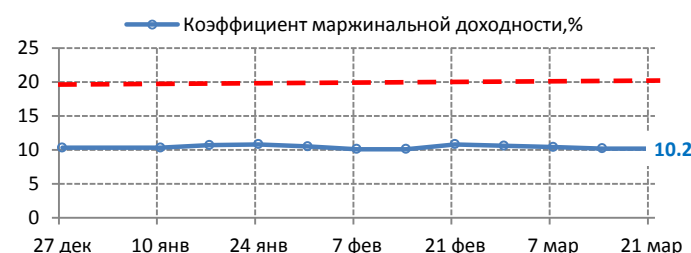
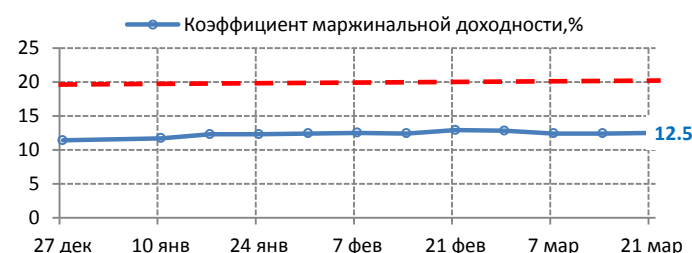
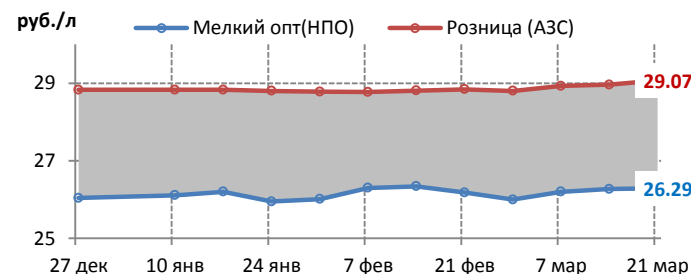
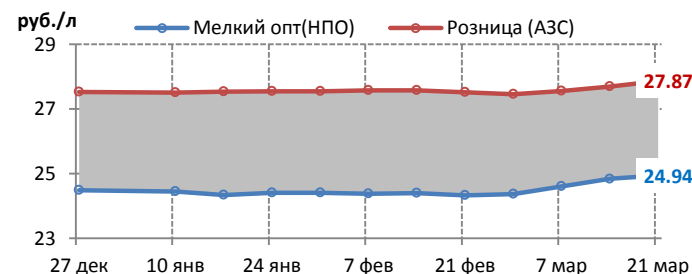
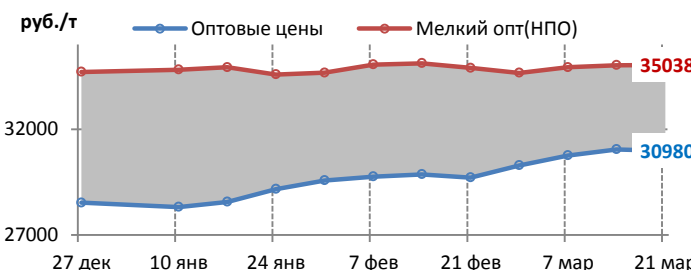
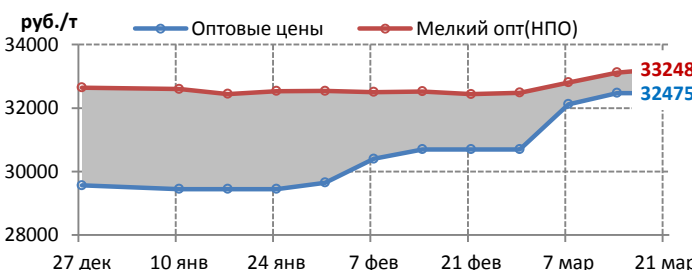
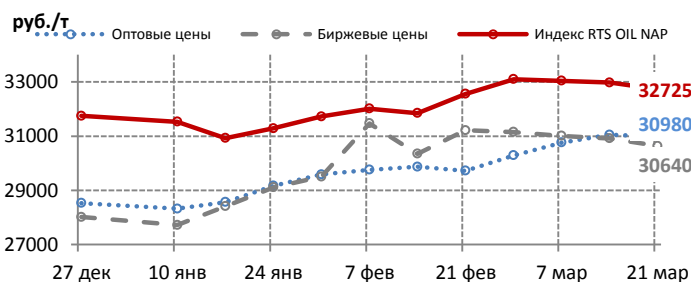
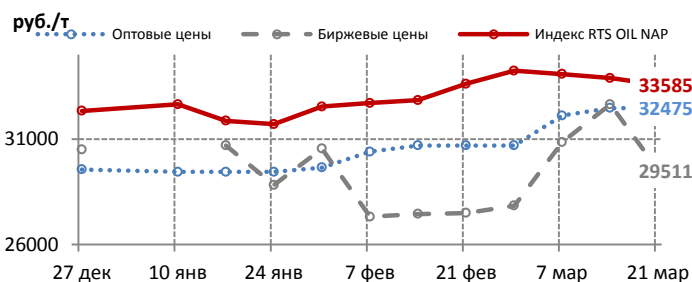
	с 01.01.2014 года			с 01.01.2015 года			с 01.01.2016 года		
автобензин класс 2 и ниже	11110			13332			13332		
автобензин класс 3	10725			12879			12879		
автобензин класс 4	9916			10858			10858		
автобензин класс 5	6450			7750			9500		
бензин прямогонный	11252			13502			14665		
дт класс 2 и ниже	6446			7735			7735		
дт класс 3	6446			7735			7735		
дт класс 4	5427			5970			5970		
дт класс 5	4767			5244			5970		
топливо печное бытовое	6446			7735			7735		

БЕНЗИН НОРМАЛЬ-80. ЦЕНОВЫЕ ИНДИКАТОРЫ

	Индекс RTS OIL NAP		Оптовые цены		Биржевые цены		Мелкий опт (НПО)		Розница (АЗС)	
	руб./т	+/-	руб./т	+/-	руб./т	+/-	руб./т	+/-	руб./л	+/-
Среднее по РФ	33399	-294	31728	-35	30138	-1305	33974	85	28.3	0.12
Среднее по Европе	33585	-308	32475	0	29511	-3141	33248	132	27.87	0.17
Северо-Западный ФО	34240	-306	34000	0	34043	-457	35700	0	29.12	0.17
Центральный ФО	33794	-307	27550	0	-	-	32557	244	27.1	0.08
Южный ФО	34568	-307	26000	0	-	-	32000	0	26	0.5
Северо-Кавказский ФО	-	-	-	-	-	-	31500	0	24.5	0
Приволжский ФО	33160	-307	30950	0	-	-	32767	50	28.11	0.04
Уральский ФО	31125	-307	29950	0	28000	0	32108	491	27.31	0.52
Среднее по Сибири и ДВ	32725	-248	30980	-70	30640	-273	35038	16	29.07	0.11
Сибирский ФО	31230	-257	30310	-140	30375	-275	32432	31	26.25	-0.1
Дальневосточный ФО	34969	-233	31650	0	31700	0	38017	0	32.3	-0.01
Изменения с начала года	995	3.1	2841	9.8	2413	8.7	478	1.4	0.26	0.9

ЕВРОПЕЙСКАЯ ЧАСТЬ РОССИИ

СИБИРЬ И ДАЛЬНИЙ ВОСТОК

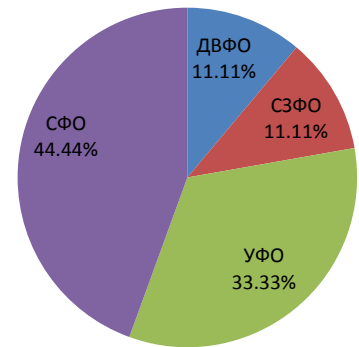
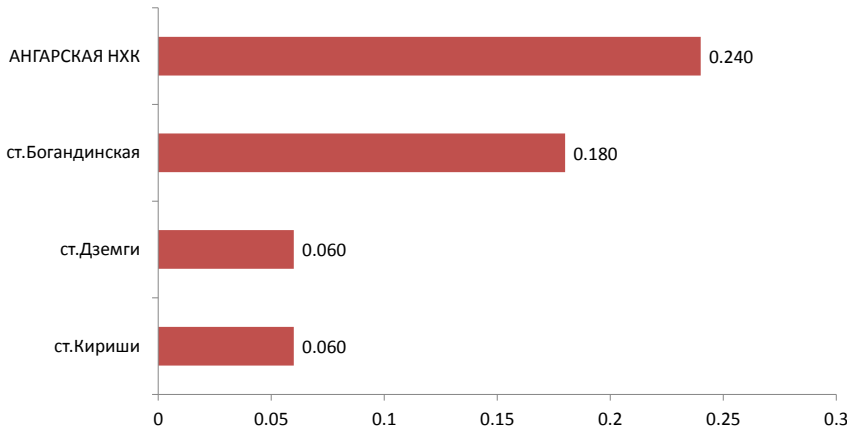


БЕНЗИН НОРМАЛЬ-80. БИРЖЕВЫЕ ПОКАЗАТЕЛИ

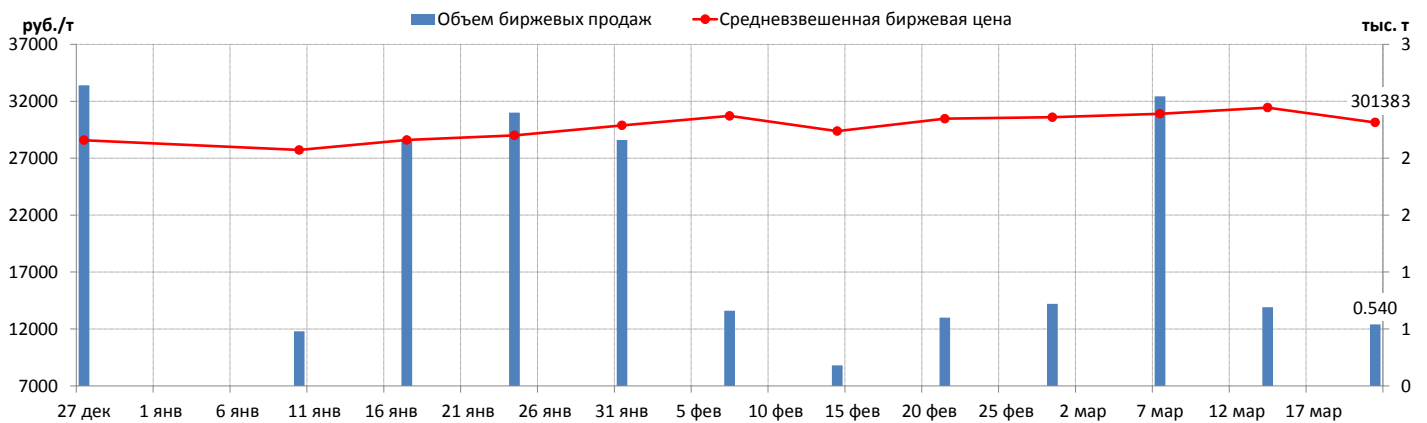
	Биржа «Санкт-Петербург»		ММТБ		СПБМТСБ		Всего	
	-	+/-	-	+/-	-	+/-	-	+/-
Объем торгов, тыс.т	-	-	-	-	0,540	-	0,540	-0,151
Количество сделок, ед.	-	-	-	-	7	-2	7	-8

ОБЪЕМ ПРОДАЖ НА БАЗИСАХ (РЕЙТИНГ-15), ТЫС. Т

СТРУКТУРА ПРОДАЖ ПО ФО



СРЕДНЕВЗВЕШЕННАЯ БИРЖЕВАЯ ЦЕНА И ОБЪЕМЫ ПРОДАЖ



КОРТЕС
Информационный Центр

НЕФТЬ И ГАЗОВЫЙ КОНДЕНСАТ

- ЦЕНЫ СПОТОВОГО РЫНКА РОССИИ
- КОТИРОВКИ СТОИМОСТИ И КОММЕНТАРИЙ (2 РАЗА В НЕДЕЛЮ)
- ПОДПИСНОЙ ИНДЕКС В ПРАЙС-ЛИСТЕ: А1
- РЫНОК СТАБИЛЬНОГО ГАЗОВОГО КОНДЕНСАТА
- ПОДПИСНОЙ ИНДЕКС В ПРАЙС-ЛИСТЕ: СРЗ

ПО ВОПРОСАМ ПОДПИСКИ ОБРАЩАЙТЕСЬ:
115054, Москва, 3-й Монетчиковский переулок, д. 4, стр. 1
тел. +7 (495) 788-4702, +7 (495) 788-4703
e-mail: info@kortes.com, www.kortes.com

КОРТЕС
Информационный Центр

АВТОМОБИЛЬНЫЕ БЕНЗИНЫ

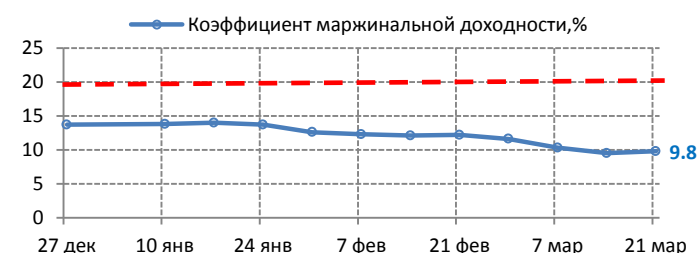
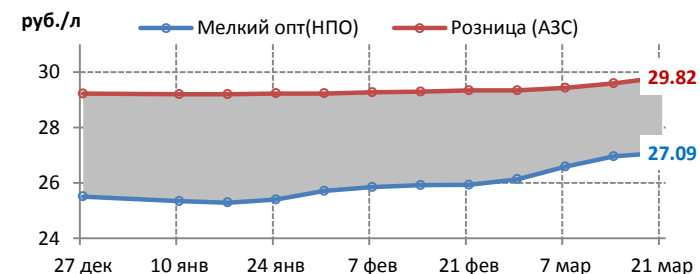
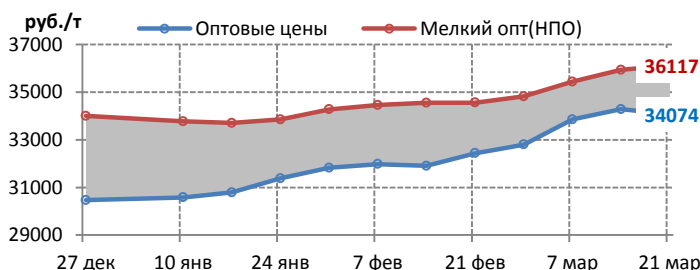
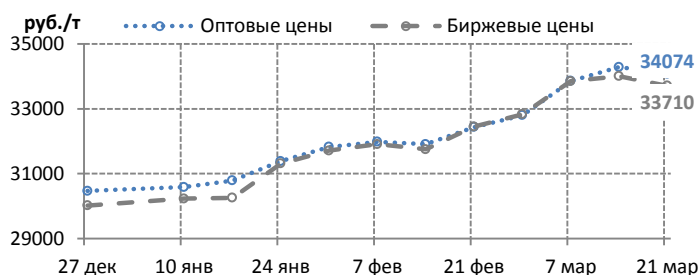
- ЦЕНЫ СПОТОВОГО РЫНКА РОССИИ
- КОТИРОВКИ СТОИМОСТИ И КОММЕНТАРИЙ (ЕЖЕДНЕВНО)
- ПОДПИСНОЙ ИНДЕКС В ПРАЙС-ЛИСТЕ: СОБ

ПО ВОПРОСАМ ПОДПИСКИ ОБРАЩАЙТЕСЬ:
115054, Москва, 3-й Монетчиковский переулок, д. 4, стр. 1
тел. +7 (495) 788-4702, +7 (495) 788-4703
e-mail: info@kortes.com, www.kortes.com

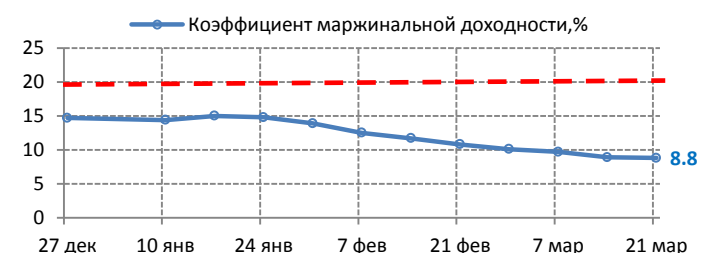
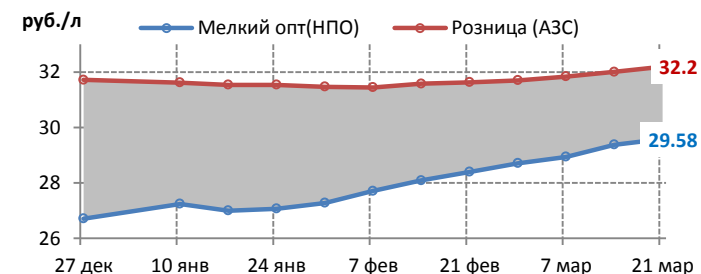
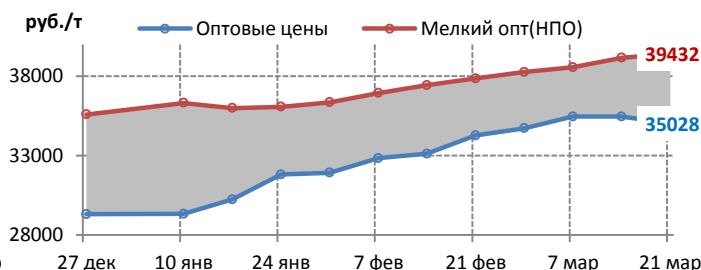
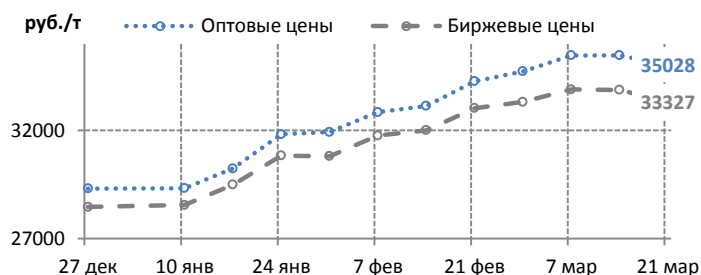
БЕНЗИН РЕГУЛЯР-92. ЦЕНОВЫЕ ИНДИКАТОРЫ

	Индекс RTS OIL		Оптовые цены		Биржевые цены		Мелкий опт (НПО)		Розница (АЗС)	
	руб./т	+/-	руб./т	+/-	руб./т	+/-	руб./т	+/-	руб./л	+/-
Среднее по РФ	-	-	34275	-260	33616	-364	36984	201	30.44	0.22
Среднее по Европе	-	-	34074	-212	33710	-293	36117	177	29.82	0.23
Северо-Западный ФО	-	-	34355	-83	33785	-506	37211	78	30.21	0.26
Центральный ФО	-	-	33953	-476	33666	-586	35502	103	29.59	0.19
Южный ФО	-	-	35305	80	35759	159	36484	253	29.95	0.14
Северо-Кавказский ФО	-	-	-	-	-	-	37000	925	29.31	0.08
Приволжский ФО	-	-	33783	-349	33788	-640	35921	56	29.75	0.27
Уральский ФО	-	-	33450	700	32335	-498	36050	625	29.89	0.32
Среднее по Сибири и ДВ	-	-	35028	-441	33327	-547	39432	269	32.2	0.19
Сибирский ФО	-	-	33747	-511	33267	-500	36451	252	30.03	0.31
Дальневосточный ФО	-	-	38870	-230	38933	-221	43690	293	35.28	0
Изменения с начала года	-	%	3941	%	3828	%	2547	%	0.61	%

ЕВРОПЕЙСКАЯ ЧАСТЬ РОССИИ



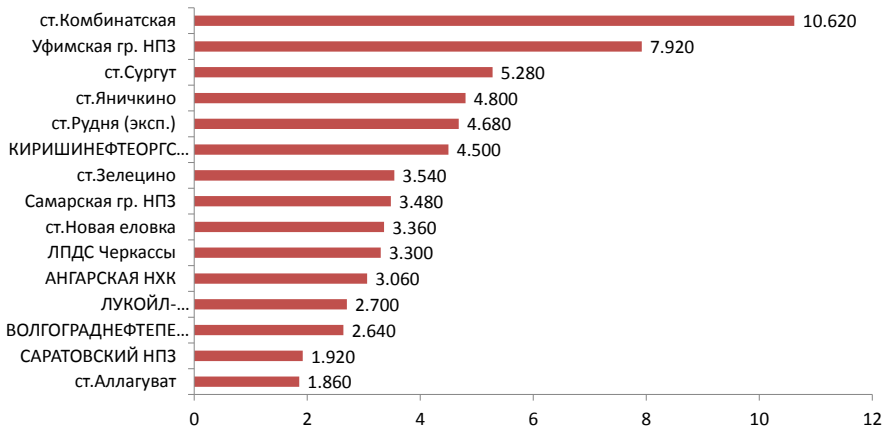
СИБИРЬ И ДАЛЬНИЙ ВОСТОК



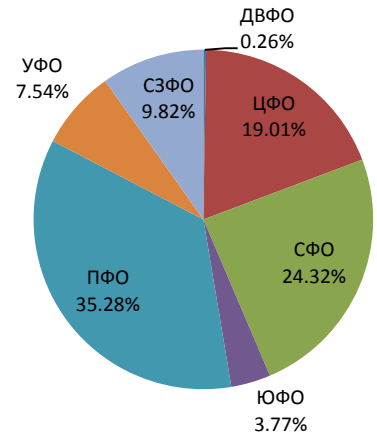
БЕНЗИН РЕГУЛЯР-92. БИРЖЕВЫЕ ПОКАЗАТЕЛИ

	Биржа «Санкт-Петербург»		ММТБ		СПБМТСБ		Всего	
		+/-		+/-		+/-		+/-
Объем торгов, тыс.т	1,620	0,540	-	-	68,440	2,200	70,060	2,740
Количество сделок, ед.	12	2	-	-	437	85	449	87

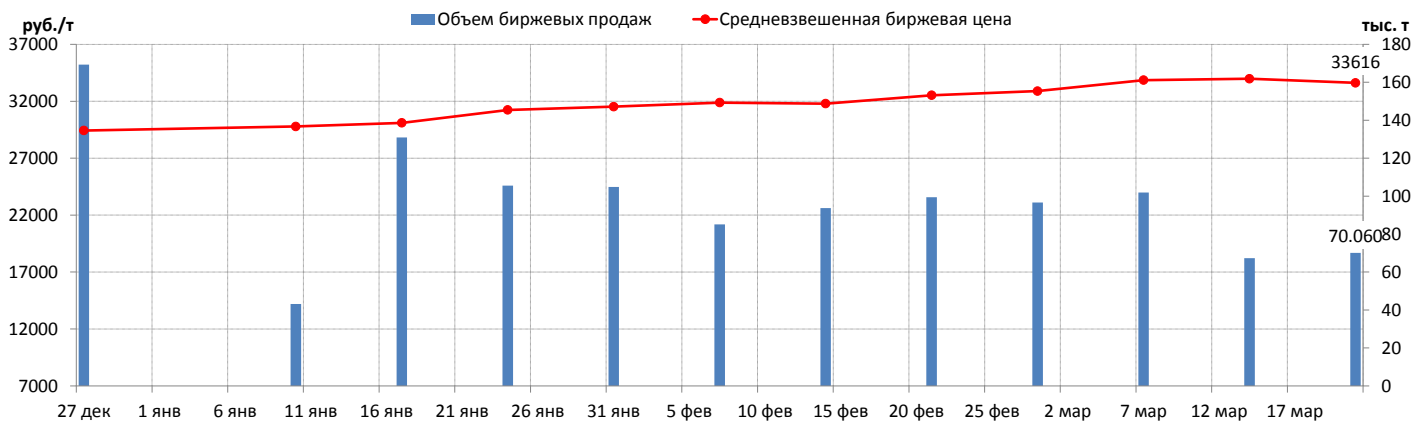
ОБЪЕМ ПРОДАЖ НА БАЗИСАХ (РЕЙТИНГ-15), ТЫС. Т



СТРУКТУРА ПРОДАЖ ПО ФО



СРЕДНЕВЗВЕШЕННАЯ БИРЖЕВАЯ ЦЕНА И ОБЪЕМЫ ПРОДАЖ



КОРТЕС
Информационный Центр

**СЖИЖЕННЫЕ
УГЛЕВОДОРОДНЫЕ ГАЗЫ**

- ЦЕНЫ СПОТОВОГО РЫНКА РОССИИ (ЕЖЕНЕДЕЛЬНО)
- ПОДПИСНОЙ ИНДЕКС В ПРАЙС-ЛИСТЕ: SP1
- ЦЕНЫ МЕЛКООПТОВОГО РЫНКА РОССИИ (ЕЖЕНЕДЕЛЬНО)
- ПОДПИСНОЙ ИНДЕКС В ПРАЙС-ЛИСТЕ: SP5
- ЦЕНЫ РОЗНИЧНОГО РЫНКА РОССИИ (2 РАЗА В МЕСЯЦ)
- ПОДПИСНОЙ ИНДЕКС В ПРАЙС-ЛИСТЕ: SP4

ПО ВОПРОСАМ ПОДПИСКИ ОБРАЩАЙТЕСЬ:
115054, Москва, 3-й Монетчиковский переулок, д. 4, стр. 1
тел. +7 (495) 788-4702, +7 (495) 788-4703
e-mail: info@kortec.com, www.kortec.com

КОРТЕС
Информационный Центр

СИСТЕМА МАП "КОРТЕС"

- ХРАНЕНИЕ, ПРОСМОТР И АНАЛИЗ ИНФОРМАЦИИ "КОРТЕС"
- ШИРОКИЙ СПЕКТР ФУНКЦИОНАЛЬНЫХ ВОЗМОЖНОСТЕЙ ДЛЯ ВИЗУАЛЬНОГО ПРЕДСТАВЛЕНИЯ ДАННЫХ
- ПОЛЬЗОВАТЕЛЬСКИЕ ОТЧЕТЫ

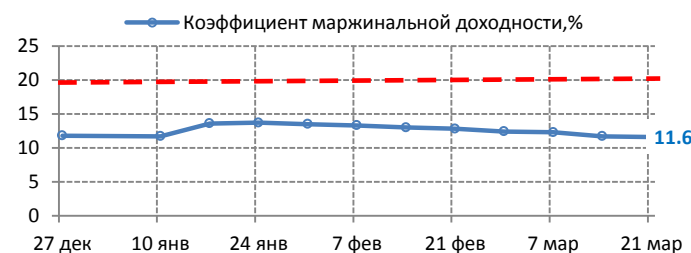
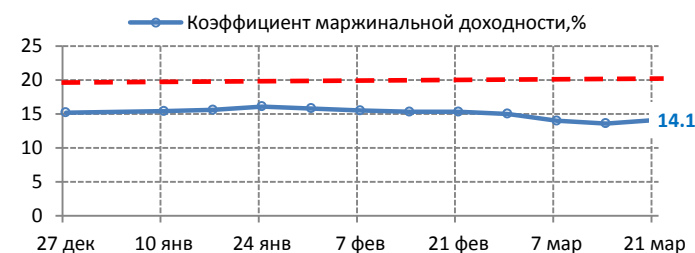
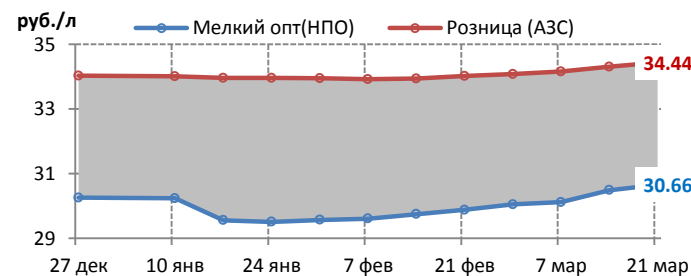
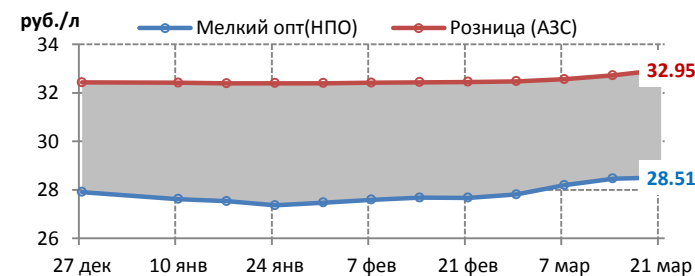
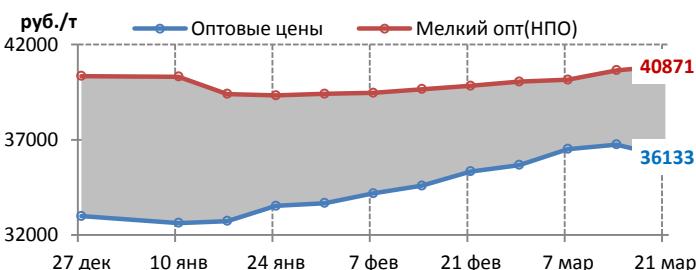
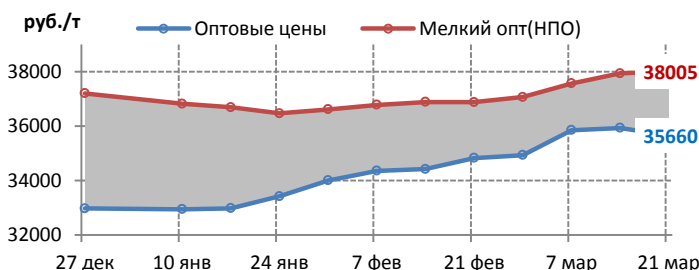
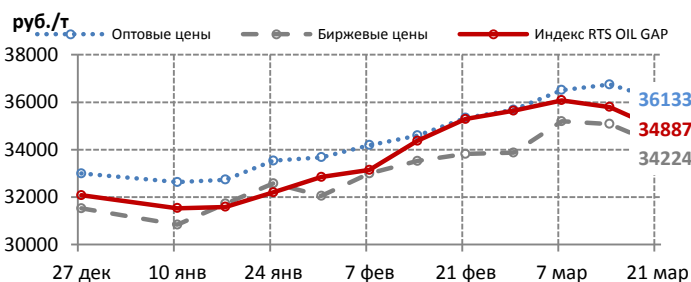
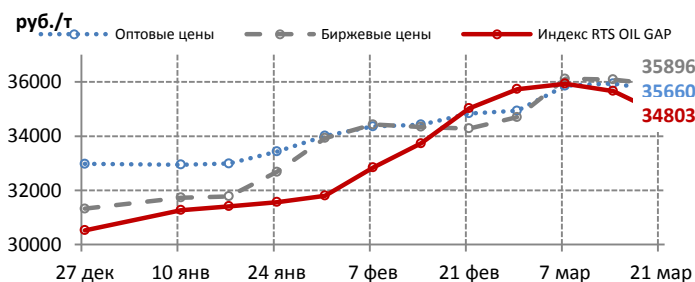
ПО ВОПРОСАМ ПОДПИСКИ ОБРАЩАЙТЕСЬ:
115054, Москва, 3-й Монетчиковский переулок, д. 4, стр. 1
тел. +7 (495) 788-4702, +7 (495) 788-4703
e-mail: info@kortec.com, www.kortec.com

БЕНЗИН ПРЕМИУМ-95. ЦЕНОВЫЕ ИНДИКАТОРЫ

	Индекс RTS OIL GAP		Оптовые цены		Биржевые цены		Мелкий опт (НПО)		Розница (АЗС)	
	руб./т	+/-	руб./т	+/-	руб./т	+/-	руб./т	+/-	руб./л	+/-
Среднее по РФ	34821	-871	35771	-357	35665	-301	38754	104	33.34	0.2
Среднее по Европе	34803	-860	35660	-277	35896	-191	38005	63	32.95	0.23
Северо-Западный ФО	34223	-1635	36685	-359	36309	-693	39317	-61	33.51	0.28
Центральный ФО	34877	-905	35203	-764	35195	-746	37244	-12	32.65	0.16
Южный ФО	36346	-611	37400	0	37500	0	38988	350	32.99	0.14
Северо-Кавказский ФО	-	-	-	-	-	-	38550	700	32.18	0.1
Приволжский ФО	34419	-794	35400	-248	36505	-289	37510	33	32.97	0.3
Уральский ФО	32636	-705	34804	887	33629	-427	38513	138	32.73	0.29
Среднее по Сибири и ДВ	34887	-909	36133	-614	34224	-855	40871	223	34.44	0.13
Сибирский ФО	33311	-860	34913	-732	34224	-676	37861	263	32.69	0.16
Дальневосточный ФО	37251	-983	39790	-260	-	-	45172	168	36.93	0.08
Изменения с начала года	3494	11.2	2893	8.8	4025	12.7	1019	2.7	0.5	1.5

ЕВРОПЕЙСКАЯ ЧАСТЬ РОССИИ

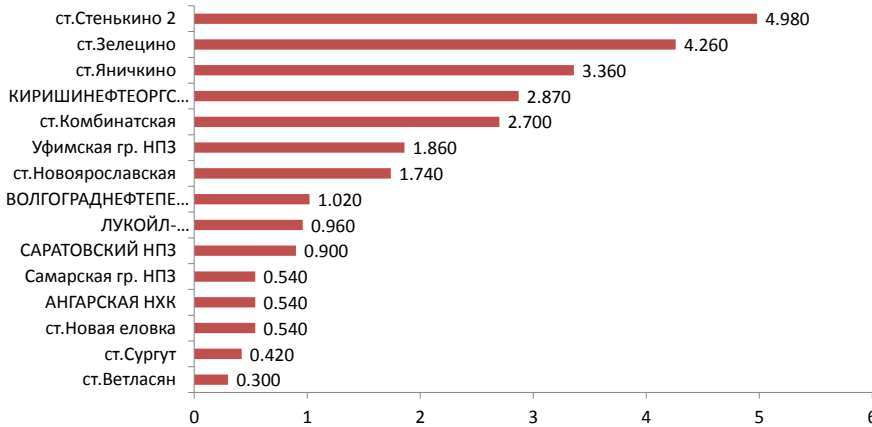
СИБИРЬ И ДАЛЬНИЙ ВОСТОК



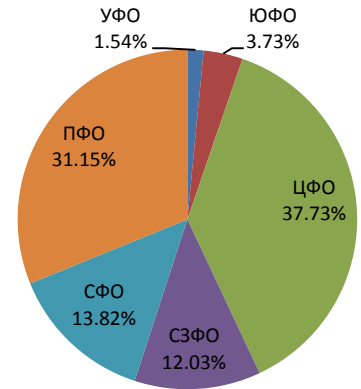
БЕНЗИН ПРЕМИУМ-95. БИРЖЕВЫЕ ПОКАЗАТЕЛИ

	Биржа «Санкт-Петербург»		ММТБ		СПБМТСБ		Всего	
		+/-		+/-		+/-		+/-
Объем торгов, тыс.т	1,730	1,500	-	-	25,620	-3,120	27,350	-1,620
Количество сделок, ед.	5	2	-	-	216	27	221	29

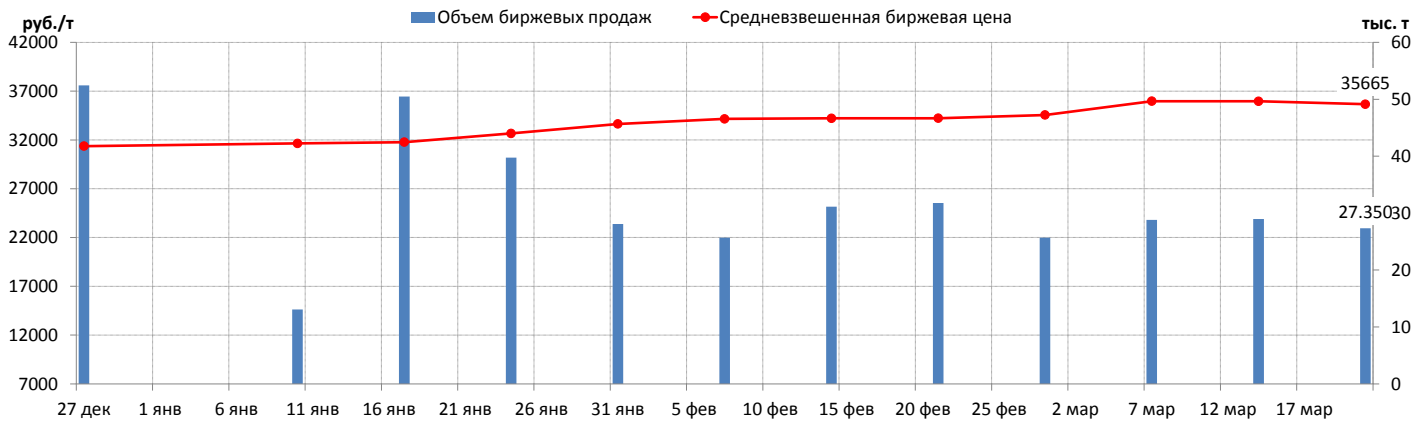
ОБЪЕМ ПРОДАЖ НА БАЗИСАХ (РЕЙТИНГ-15), ТЫС. Т



СТРУКТУРА ПРОДАЖ ПО ФО



СРЕДНЕВЗВЕШЕННАЯ БИРЖЕВАЯ ЦЕНА И ОБЪЕМЫ ПРОДАЖ



КОРТЕС
Информационный Центр

НЕФТЕХИМИЯ

- ШИРОКИЙ СПЕКТР ЦЕНОВОЙ ИНФОРМАЦИИ ПО ПРОДУКЦИИ НЕФТЕХИМИИ
- СПОТОВЫЕ ЦЕНЫ
- РЕГИОНАЛЬНЫЕ ЦЕНЫ
- СТАТИСТИЧЕСКИЕ БЮЛЛЕТЕНИ

ПО ВОПРОСАМ ПОДПИСКИ ОБРАЩАЙТЕСЬ:
115054, Москва, 3-й Монетчиковский переулок, д. 4, стр. 1
тел. +7 (495) 788-4702, +7 (495) 788-4703
e-mail: info@kortec.com, www.kortec.com

КОРТЕС
Информационный Центр

БИТУМЫ НЕФТЯНЫЕ

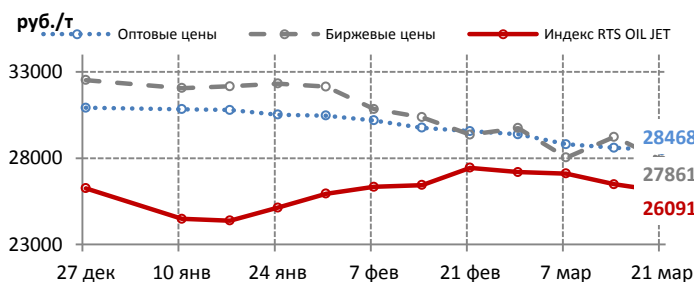
- ЦЕНЫ СПОТОВОГО РЫНКА РОССИИ
- КОТИРОВКИ СТОИМОСТИ И КОММЕНТАРИЙ (ЕЖЕНЕДЕЛЬНО)
- ПОДПИСНОЙ ИНДЕКС В ПРАЙС-ЛИСТЕ: СНБ

ПО ВОПРОСАМ ПОДПИСКИ ОБРАЩАЙТЕСЬ:
115054, Москва, 3-й Монетчиковский переулок, д. 4, стр. 1
тел. +7 (495) 788-4702, +7 (495) 788-4703
e-mail: info@kortec.com, www.kortec.com

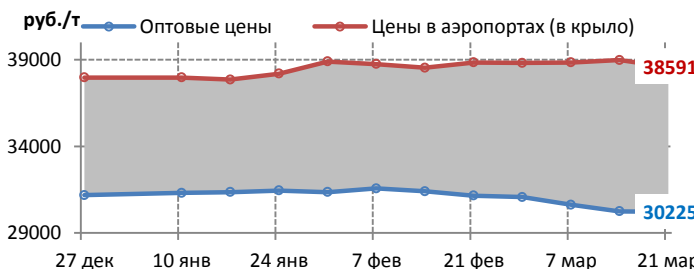
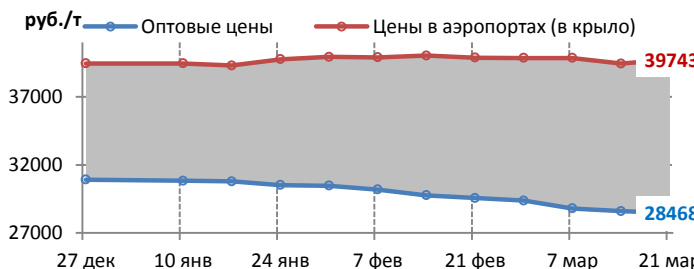
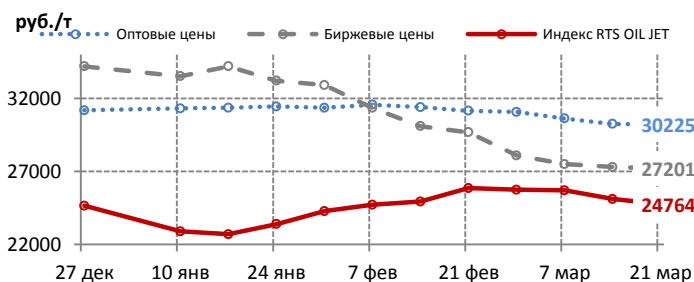
АВИАЦИОННЫЙ КЕРОСИН РТ/ТС. ЦЕНОВЫЕ ИНДИКАТОРЫ

	Индекс RTS OIL JET		Оптовые цены		Биржевые цены		Цены в аэропортах	
	руб./т	+/-	руб./т	+/-	руб./т	+/-	руб./т	+/-
Среднее по РФ	25803	-387	28908	-110	27585	-1031	39359	79
Среднее по Европе	26091	-398	28468	-137	27861	-1371	39743	292
Северо-Западный ФО	26546	-343	27750	0	27789	-1201	37655	-163
Центральный ФО	26714	-343	29178	-374	28239	-1186	42060	0
Южный ФО	26715	-592	28325	0	29636	-82	40714	1106
Северо-Кавказский ФО	-	-	-	-	-	-	39400	0
Приволжский ФО	25688	-342	28169	-85	26222	-1591	40057	0
Уральский ФО	24045	-343	29000	0	29671	739	37246	0
Среднее по Сибири и ДВ	24764	-350	30225	-31	27201	-110	38591	-391
Сибирский ФО	23506	-347	28700	-42	26940	179	38326	-99
Дальневосточный ФО	26650	-356	34800	0	30706	249	38922	-618
Изменения с начала года	1658	6.9	-2049	-6.6	-4760	-14.7	393	1

ЕВРОПЕЙСКАЯ ЧАСТЬ РОССИИ



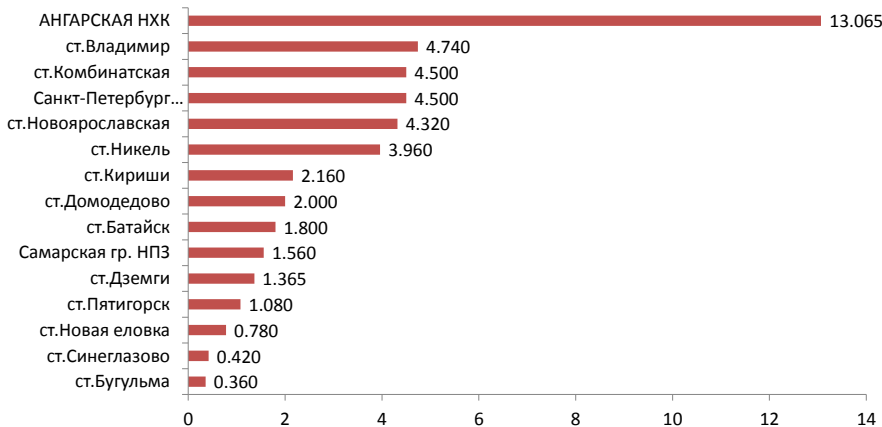
СИБИРЬ И ДАЛЬНИЙ ВОСТОК



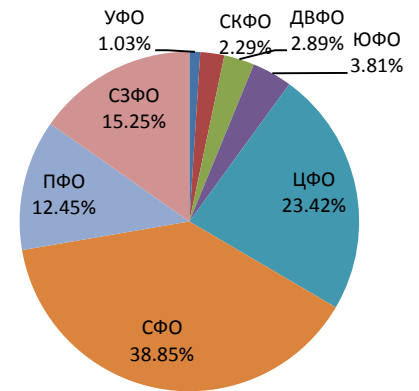
АВИАЦИОННЫЙ КЕРОСИН РТ/ТС. БИРЖЕВЫЕ ПОКАЗАТЕЛИ

	Биржа «Санкт-Петербург»		ММТБ		СПБМТСБ		Всего	
		+/-		+/-		+/-		+/-
Объем торгов, тыс.т	0,300	0,180	-	-	46,915	-6,145	47,215	-5,965
Количество сделок, ед.	2	1	-	-	122	8	124	9

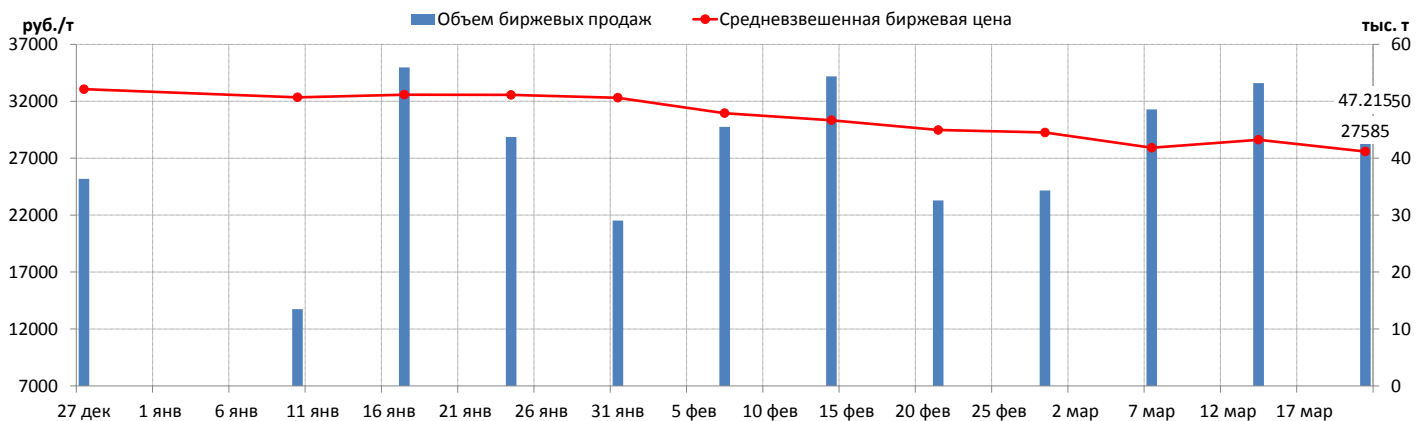
ОБЪЕМ ПРОДАЖ НА БАЗИСАХ (РЕЙТИНГ-15), ТЫС. Т



СТРУКТУРА ПРОДАЖ ПО ФО



СРЕДНЕВЗВЕШЕННАЯ БИРЖЕВАЯ ЦЕНА И ОБЪЕМЫ ПРОДАЖ



КОРТЕС
Информационный Центр

АВИАЦИОННЫЙ КЕРОСИН

- ЦЕНЫ СПОТОВОГО РЫНКА РОССИИ
- КОТИРОВКИ СТОИМОСТИ И КОММЕНТАРИЙ (ЕЖЕДНЕВНО)
- ПОДПИСНОЙ ИНДЕКС В ПРАЙС-ЛИСТЕ: СОА
- ЦЕНЫ В КРУПНЕЙШИХ АЭРОПОРТАХ (2 РАЗА В МЕСЯЦ)
- ПОДПИСНОЙ ИНДЕКС В ПРАЙС-ЛИСТЕ: АПТ

ПО ВОПРОСАМ ПОДПИСКИ ОБРАЩАЙТЕСЬ:
115054, Москва, 3-й Монетчиковский переулок, д. 4, стр. 1
тел. +7 (495) 788-4702, +7 (495) 788-4703
e-mail: info@kortec.com, www.kortec.com

КОРТЕС
Информационный Центр

БУНКЕРНОЕ ТОПЛИВО

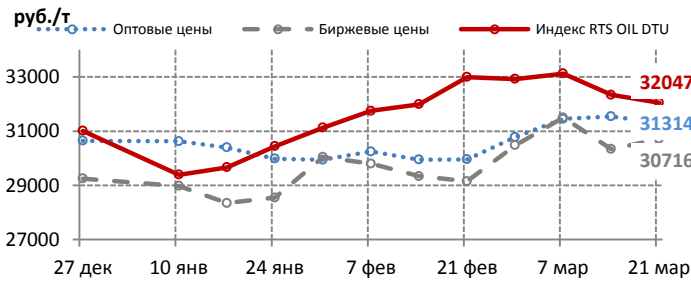
- ЦЕНЫ СПОТОВОГО РЫНКА РОССИИ
- КОТИРОВКИ СТОИМОСТИ И КОММЕНТАРИЙ (ЕЖЕНЕДЕЛЬНО)
- ПОДПИСНОЙ ИНДЕКС В ПРАЙС-ЛИСТЕ: БТ

ПО ВОПРОСАМ ПОДПИСКИ ОБРАЩАЙТЕСЬ:
115054, Москва, 3-й Монетчиковский переулок, д. 4, стр. 1
тел. +7 (495) 788-4702, +7 (495) 788-4703
e-mail: info@kortec.com, www.kortec.com

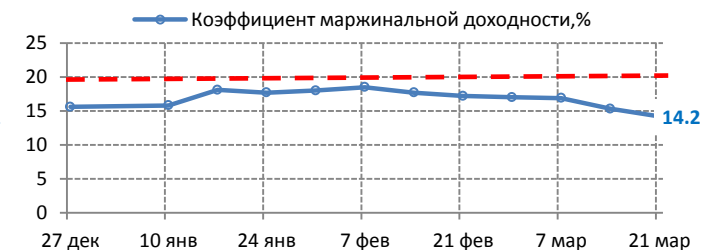
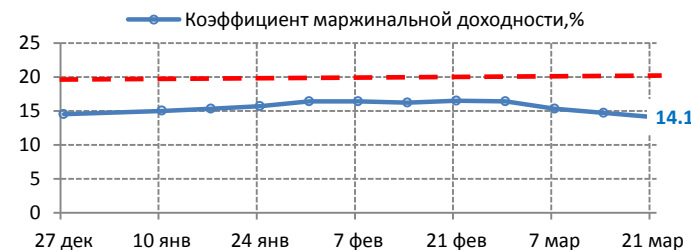
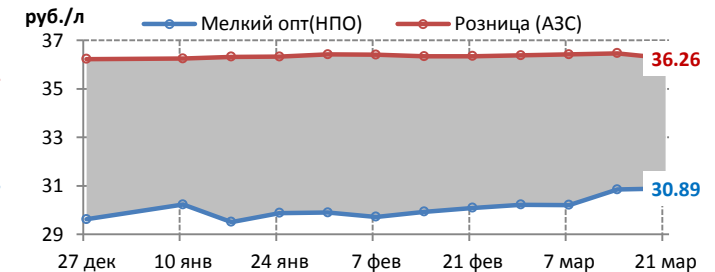
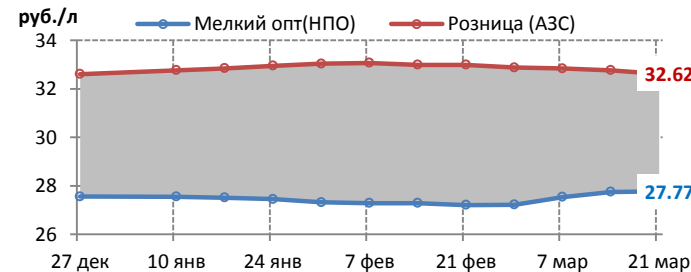
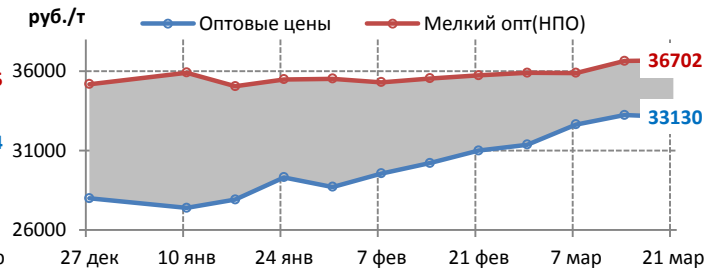
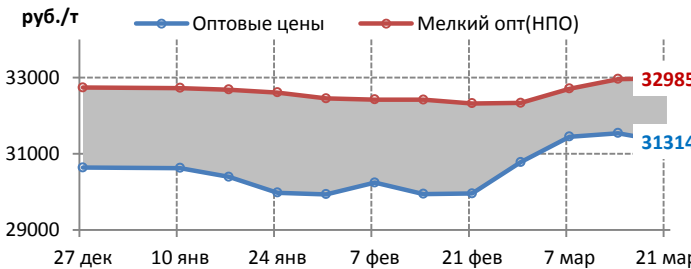
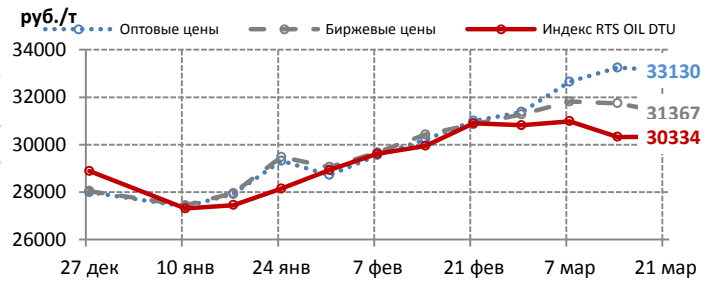
ДИЗЕЛЬНОЕ ТОПЛИВО (летние сорта). ЦЕНОВЫЕ ИНДИКАТОРЫ

	Индекс RTS OIL DTU		Оптовые цены		Биржевые цены		Мелкий опт (НПО)		Розница (АЗС)	
	руб./т	+/-	руб./т	+/-	руб./т	+/-	руб./т	+/-	руб./л	+/-
Среднее по РФ	31674	-223	31775	-220	30790	351	33986	66	33.57	-0.17
Среднее по Европе	32047	-288	31314	-227	30716	377	32985	23	32.62	-0.15
Северо-Западный ФО	32298	-354	31590	-35	30634	-547	34650	-25	34.03	-0.14
Центральный ФО	32193	-344	31283	-321	31564	-342	32499	17	31.7	-0.18
Южный ФО	33265	-224	32025	0	33200	0	33088	-237	32.08	-0.07
Северо-Кавказский ФО	-	-	-	-	-	-	33188	338	30.6	0.1
Приволжский ФО	31618	-289	31039	-254	30454	401	32763	0	32.8	-0.18
Уральский ФО	29669	-225	-	-	-	-	33238	375	33.79	-0.24
Среднее по Сибири и ДВ	30334	10	33130	-114	31367	-375	36702	57	36.26	-0.21
Сибирский ФО	29245	-123	31957	-151	31253	-399	34176	131	34.58	-0.35
Дальневосточный ФО	31967	210	36650	0	36700	0	40071	392	38.66	0
Изменения с начала года	2734	9.4	1767	5.9	2781	9.9	533	1.6	-0.11	-0.3

ЕВРОПЕЙСКАЯ ЧАСТЬ РОССИИ



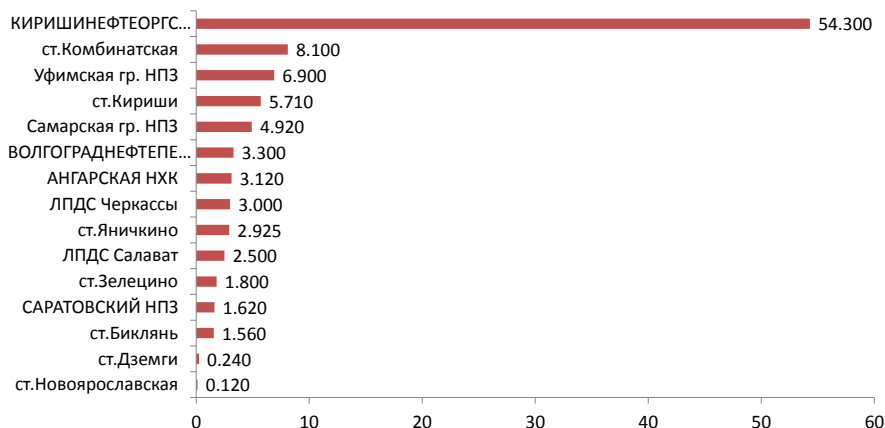
СИБИРЬ И ДАЛЬНИЙ ВОСТОК



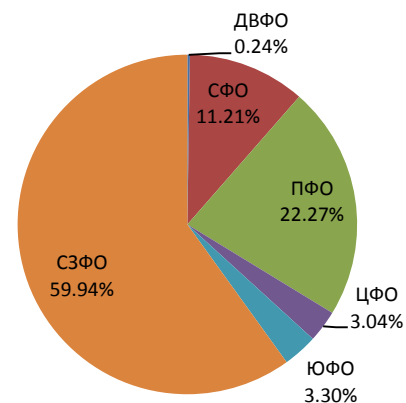
ДИЗЕЛЬНОЕ ТОПЛИВО (летние сорта). БИРЖЕВЫЕ ПОКАЗАТЕЛИ

	Биржа «Санкт-Петербург»		ММТБ		СПБМТСБ		Всего	
		+/-		+/-		+/-		+/-
Объем торгов, тыс.т	3,970	2,810	-	-	96,145	3,400	100,115	6,210
Количество сделок, ед.	25	9	-	-	261	43	286	52

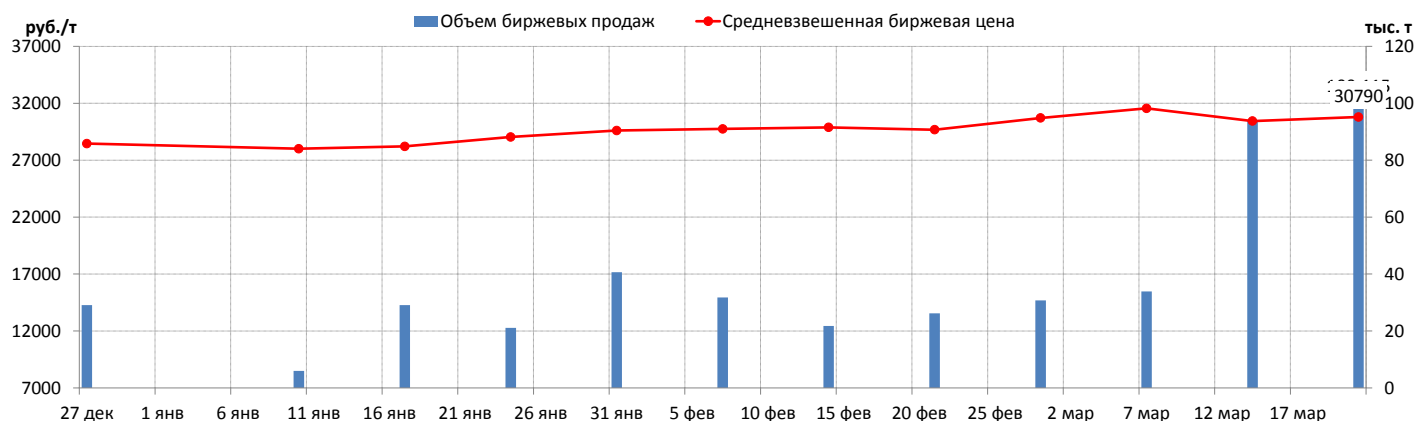
ОБЪЕМ ПРОДАЖ НА БАЗИСАХ (РЕЙТИНГ-15), ТЫС. Т



СТРУКТУРА ПРОДАЖ ПО ФО



СРЕДНЕВЗВЕШЕННАЯ БИРЖЕВАЯ ЦЕНА И ОБЪЕМЫ ПРОДАЖ



КОРТЕС
Информационный Центр

ДИЗЕЛЬНОЕ ТОПЛИВО

- ЦЕНЫ СПОТОВОГО РЫНКА РОССИИ
- КОТИРОВКИ СТОИМОСТИ И КОММЕНТАРИИ (ЕЖЕДНЕВНО)
- ПОДПИСНОЙ ИНДЕКС В ПРАЙС-ЛИСТЕ: С0Т

ПО ВОПРОСАМ ПОДПИСКИ ОБРАЩАЙТЕСЬ:
115054, Москва, 3-й Монетчиковский переулок, д. 4, стр. 1
тел. +7 (495) 788-4702, +7 (495) 788-4703
e-mail: info@kortes.com, www.kortes.com

КОРТЕС
Информационный Центр

РЕГИОНАЛЬНЫЕ РЫНКИ МОТОРНЫХ ТОПЛИВ

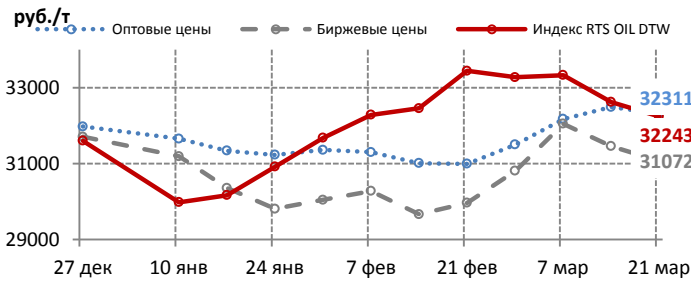
- МОСКОВСКИЙ РЫНОК МОТОРНЫХ ТОПЛИВ (ЕЖЕМЕСЯЧНО)
- ПОДПИСНОЙ ИНДЕКС В ПРАЙС-ЛИСТЕ: МР1
- РЫНОК НЕФТЕПРОДУКТОВ КАЗАХСТАНА И СТРАН СРЕДНЕЙ АЗИИ (ЕЖЕНЕДЕЛЬНО)
- ПОДПИСНОЙ ИНДЕКС В ПРАЙС-ЛИСТЕ: КАЗ

ПО ВОПРОСАМ ПОДПИСКИ ОБРАЩАЙТЕСЬ:
115054, Москва, 3-й Монетчиковский переулок, д. 4, стр. 1
тел. +7 (495) 788-4702, +7 (495) 788-4703
e-mail: info@kortes.com, www.kortes.com

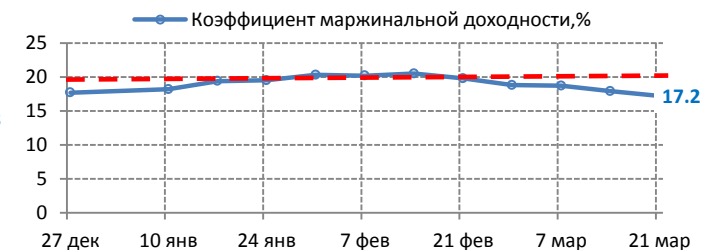
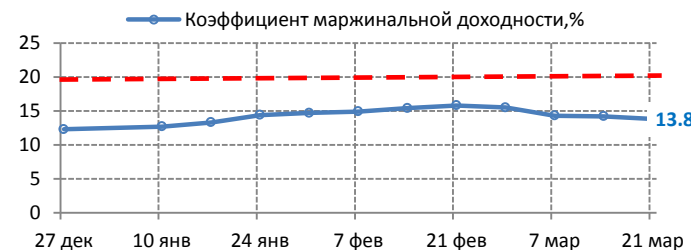
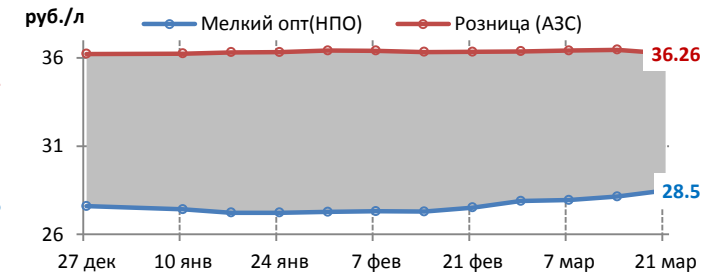
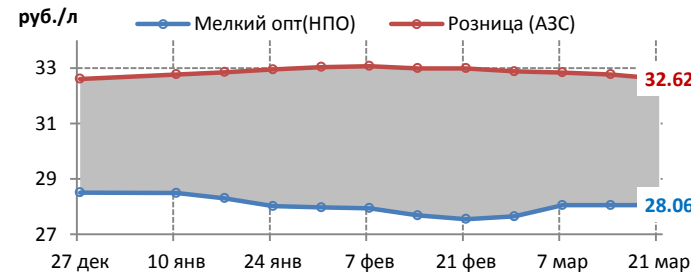
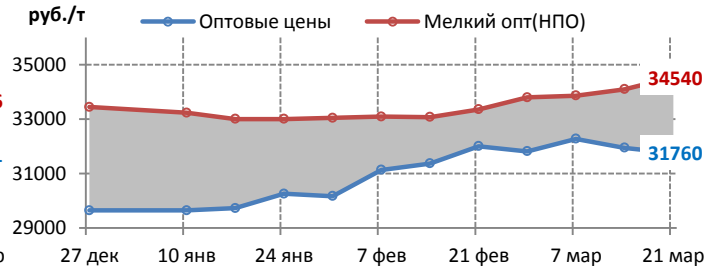
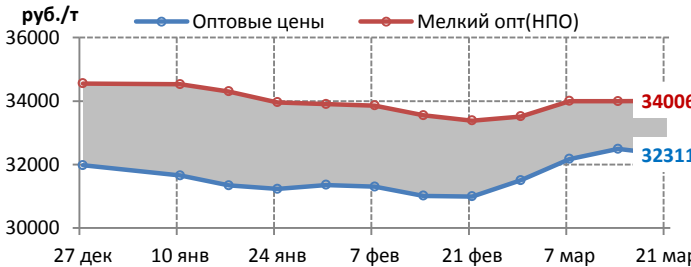
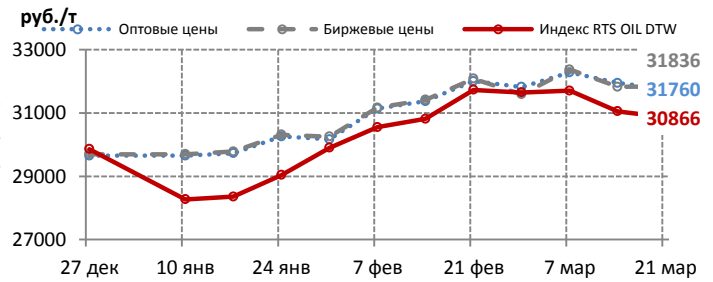
ДИЗЕЛЬНОЕ ТОПЛИВО (межсезонное). ЦЕНОВЫЕ ИНДИКАТОРЫ

	Индекс RTS OIL DTW		Оптовые цены		Биржевые цены		Мелкий опт (НПО)		Розница (АЗС)	
	руб./т	+/-	руб./т	+/-	руб./т	+/-	руб./т	+/-	руб./л	+/-
Среднее по РФ	31944	-339	32256	-183	31269	-297	34080	74	33.57	-0.17
Среднее по Европе	32243	-381	32311	-182	31072	-388	34006	11	32.62	-0.15
Северо-Западный ФО	33061	-348	33000	0	-	-	35378	255	34.03	-0.14
Центральный ФО	32176	-370	31200	-354	31072	-388	33071	-311	31.7	-0.18
Южный ФО	33244	-408	34100	0	-	-	34988	292	32.08	-0.07
Северо-Кавказский ФО	-	-	-	-	-	-	36000	-300	30.6	0.1
Приволжский ФО	31880	-377	32525	-144	-	-	33781	148	32.8	-0.18
Уральский ФО	29718	-390	-	-	-	-	34250	275	33.79	-0.24
Среднее по Сибири и ДВ	30866	-188	31760	-190	31836	9	34540	440	36.26	-0.21
Сибирский ФО	29726	-264	31760	-190	31836	9	34540	440	34.58	-0.35
Дальневосточный ФО	32577	-74	-	-	-	-	35500	0	38.66	0
Изменения с начала года	2333	7.9	783	2.5	732	2.4	-309	-0.9	-0.11	-0.3

ЕВРОПЕЙСКАЯ ЧАСТЬ РОССИИ



СИБИРЬ И ДАЛЬНИЙ ВОСТОК

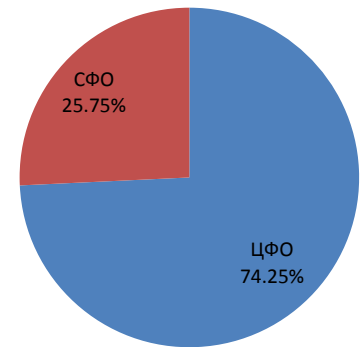
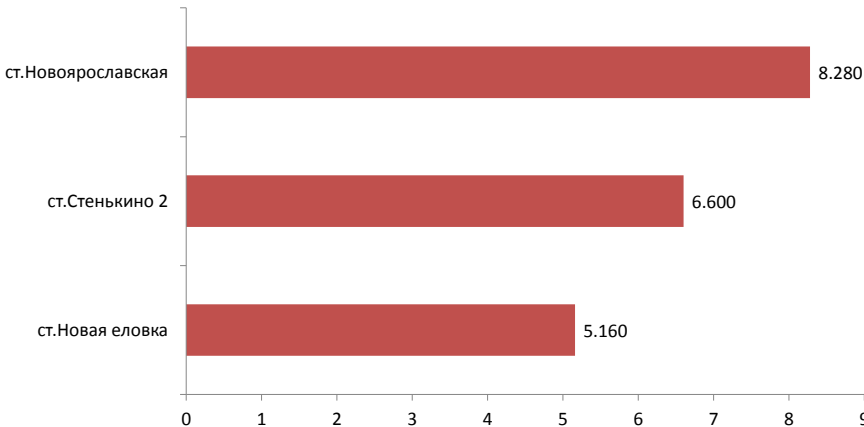


ДИЗЕЛЬНОЕ ТОПЛИВО (межсезонное). БИРЖЕВЫЕ ПОКАЗАТЕЛИ

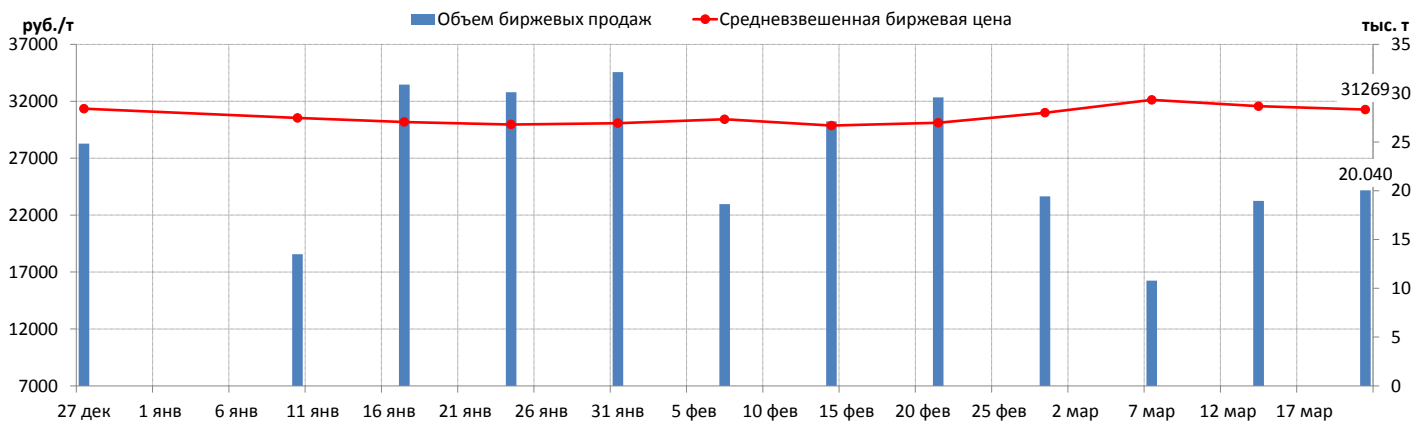
	Биржа «Санкт-Петербург»		ММТБ		СПБМТСБ		Всего	
	-	+/-	-	+/-	-	+/-	-	+/-
Объем торгов, тыс.т	-	-	-	-	20,040	1,080	20,040	1,080
Количество сделок, ед.	-	-	-	-	159	2	159	2

ОБЪЕМ ПРОДАЖ НА БАЗИСАХ (РЕЙТИНГ-15), ТЫС. Т

СТРУКТУРА ПРОДАЖ ПО ФО



СРЕДНЕВЗВЕШЕННАЯ БИРЖЕВАЯ ЦЕНА И ОБЪЕМЫ ПРОДАЖ



КОРТЕС
Информационный Центр

МАСЛА

- ЦЕНЫ СПОТОВОГО РЫНКА РОССИИ
- КОТИРОВКИ СТОИМОСТИ И КОММЕНТАРИЙ (ЕЖЕНЕДЕЛЬНО)
- ИНДУСТРИАЛЬНЫЕ МАСЛА
- ПОДПИСНОЙ ИНДЕКС В ПРАЙС-ЛИСТЕ: СММ МОТОРНЫЕ МАСЛА
- ПОДПИСНОЙ ИНДЕКС В ПРАЙС-ЛИСТЕ: СММ

ПО ВОПРОСАМ ПОДПИСКИ ОБРАЩАЙТЕСЬ:
115054, Москва, 3-й Монетчиковский переулок, д. 4, стр. 1
тел. +7 (495) 788-4702, +7 (495) 788-4703
e-mail: info@kortes.com, www.kortes.com

КОРТЕС
Информационный Центр

ТОПОЧНЫЙ МАЗУТ

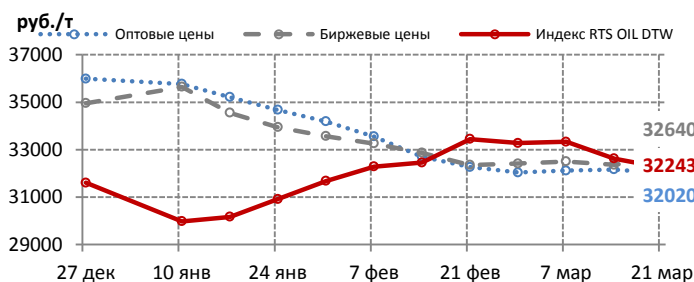
- ЦЕНЫ СПОТОВОГО РЫНКА РОССИИ
- КОТИРОВКИ СТОИМОСТИ И КОММЕНТАРИЙ (ЕЖЕДНЕВНО)
- ПОДПИСНОЙ ИНДЕКС В ПРАЙС-ЛИСТЕ: СОМ

ПО ВОПРОСАМ ПОДПИСКИ ОБРАЩАЙТЕСЬ:
115054, Москва, 3-й Монетчиковский переулок, д. 4, стр. 1
тел. +7 (495) 788-4702, +7 (495) 788-4703
e-mail: info@kortes.com, www.kortes.com

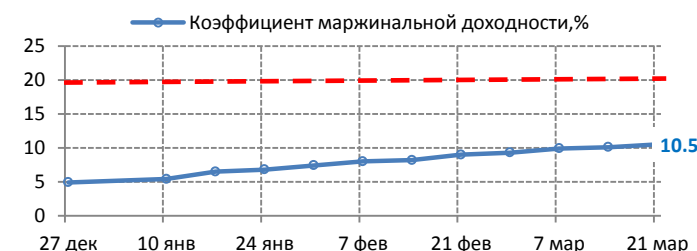
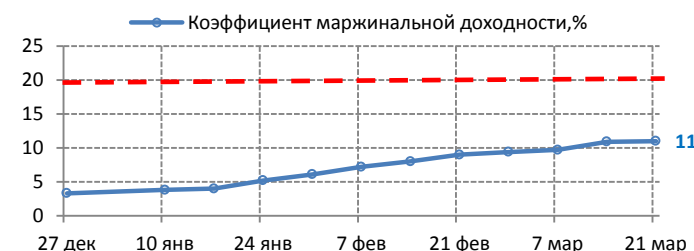
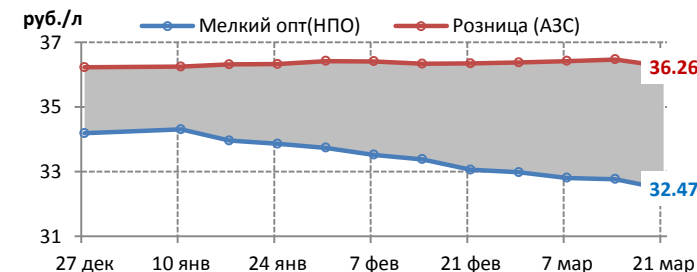
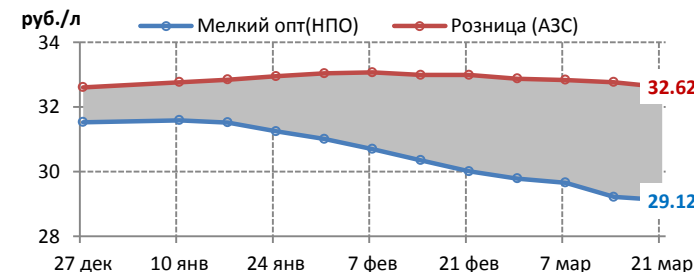
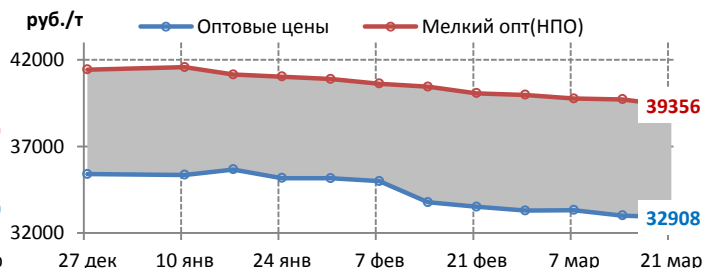
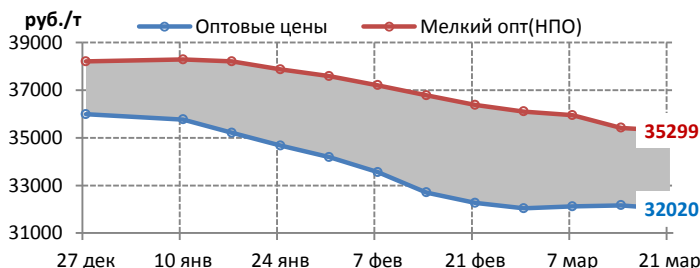
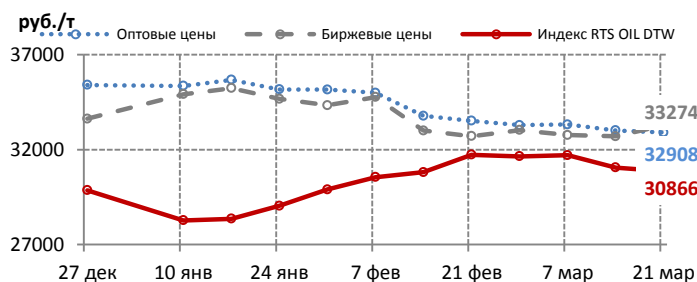
ДИЗЕЛЬНОЕ ТОПЛИВО (зимнее). ЦЕНОВЫЕ ИНДИКАТОРЫ

	Индекс RTS OIL DTW		Оптовые цены		Биржевые цены		Мелкий опт (НПО)		Розница (АЗС)	
	руб./т	+/-	руб./т	+/-	руб./т	+/-	руб./т	+/-	руб./л	+/-
Среднее по РФ	31944	-339	32237	-129	32698	282	36430	-131	33.57	-0.17
Среднее по Европе	32243	-381	32020	-147	32640	281	35299	-119	32.62	-0.15
Северо-Западный ФО	33061	-348	32810	-140	32861	699	37008	-166	34.03	-0.14
Центральный ФО	32176	-370	31820	-99	-	-	34503	-14	31.7	-0.18
Южный ФО	33244	-408	-	-	-	-	37500	787	32.08	-0.07
Северо-Кавказский ФО	-	-	-	-	-	-	37900	0	30.6	0.1
Приволжский ФО	31880	-377	31813	-96	32572	-341	34354	-423	32.8	-0.18
Уральский ФО	29718	-390	32370	-780	32584	-586	34974	-325	33.79	-0.24
Среднее по Сибири и ДВ	30866	-188	32908	-105	33274	576	39356	-367	36.26	-0.21
Сибирский ФО	29726	-264	31907	-127	32004	-222	35960	-610	34.58	-0.35
Дальневосточный ФО	32577	-74	35910	-40	35956	-44	44207	-21	38.66	0
Изменения с начала года	2333	7.9	-3440	-9.6	-2786	-7.9	-2748	-7	-0.11	-0.3

ЕВРОПЕЙСКАЯ ЧАСТЬ РОССИИ



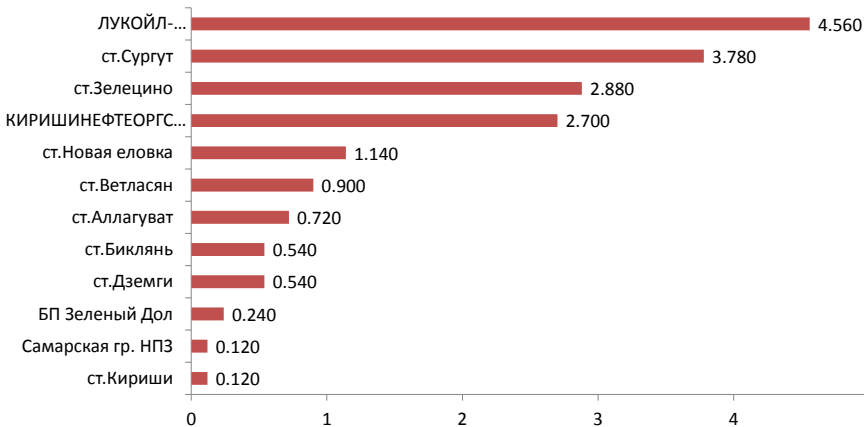
СИБИРЬ И ДАЛЬНИЙ ВОСТОК



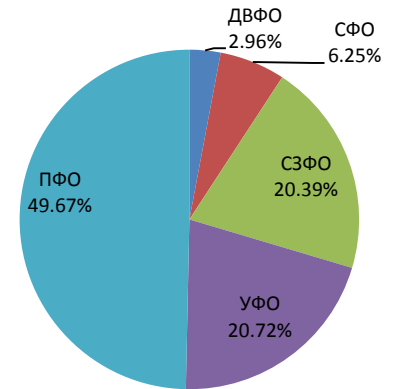
ДИЗЕЛЬНОЕ ТОПЛИВО (зимнее). БИРЖЕВЫЕ ПОКАЗАТЕЛИ

	Биржа «Санкт-Петербург»		ММТБ		СПБМТСБ		Всего	
		+/-		+/-		+/-		+/-
Объем торгов, тыс.т	2,700	1,420	-	-	15,540	-23,235	18,240	-21,815
Количество сделок, ед.	7	3	-	-	62	-62	69	-59

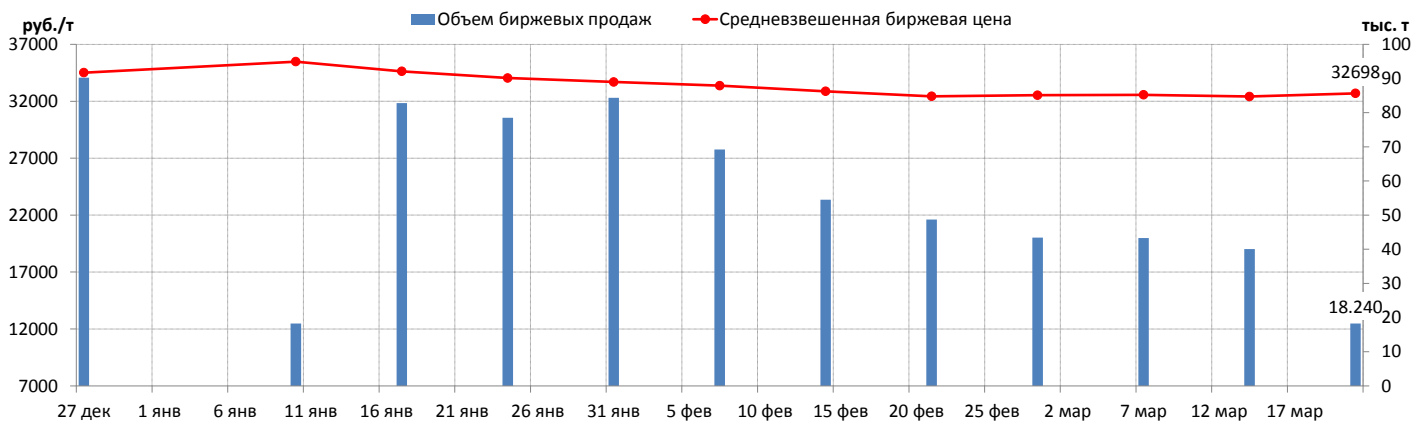
ОБЪЕМ ПРОДАЖ НА БАЗИСАХ (РЕЙТИНГ-15), ТЫС. Т



СТРУКТУРА ПРОДАЖ ПО ФО



СРЕДНЕВЗВЕШЕННАЯ БИРЖЕВАЯ ЦЕНА И ОБЪЕМЫ ПРОДАЖ



КОРТЕС
Информационный Центр

ИТОГИ БИРЖЕВЫХ ТОРГОВ НЕФТЕПРОДУКТАМИ

- ЦЕНЫ СПОТОВОГО РЫНКА РОССИИ
- ИТОГИ БИРЖЕВЫХ ТОРГОВ (ЕЖЕДНЕВНО)
- НЕФТЕПРОДУКТЫ, МАСЛА, НЕФТЕХИМИЯ
- ПОДПИСНОЙ ИНДЕКС В ПРАЙС-ЛИСТЕ: ИБТН

ПО ВОПРОСАМ ПОДПИСКИ ОБРАЩАЙТЕСЬ:
115054, Москва, 3-й Монетчиковский переулок, д. 4, стр. 1
тел. +7 (495) 788-4702, +7 (495) 788-4703
e-mail: info@cortes.com, www.cortes.com

КОРТЕС
Информационный Центр

РЕГИОНАЛЬНЫЕ РЫНКИ МОТОРНЫХ ТОПЛИВ

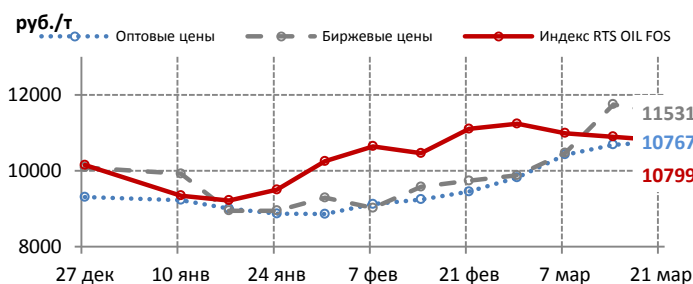
- МОСКОВСКИЙ РЫНОК МОТОРНЫХ ТОПЛИВ (ЕЖЕМЕСЯЧНО)
- ПОДПИСНОЙ ИНДЕКС В ПРАЙС-ЛИСТЕ: МР1
- РЫНОК НЕФТЕПРОДУКТОВ КАЗАХСТАНА И СТРАН СРЕДНЕЙ АЗИИ (ЕЖЕНЕДЕЛЬНО)
- ПОДПИСНОЙ ИНДЕКС В ПРАЙС-ЛИСТЕ: КАЗ

ПО ВОПРОСАМ ПОДПИСКИ ОБРАЩАЙТЕСЬ:
115054, Москва, 3-й Монетчиковский переулок, д. 4, стр. 1
тел. +7 (495) 788-4702, +7 (495) 788-4703
e-mail: info@cortes.com, www.cortes.com

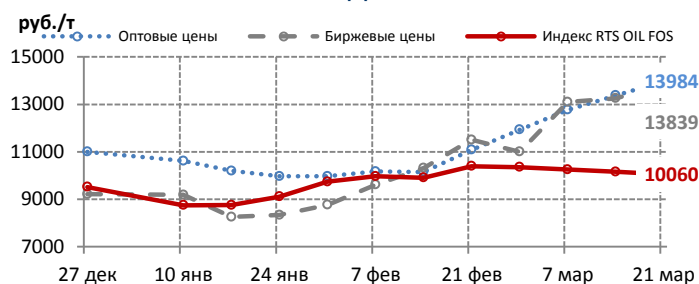
i **ТОПОЧНЫЙ МАЗУТ. ЦЕНОВЫЕ ИНДИКАТОРЫ**

	Индекс RTS OIL FOS		Оптовые цены		Биржевые цены	
	руб./т	+/-	руб./т	+/-	руб./т	+/-
Среднее по РФ	10638	-100	11482	198	12332	-66
Среднее по Европе	10799	-100	10767	80	11531	-218
Северо-Западный ФО	10752	-82	11650	0	13334	441
Центральный ФО	10813	-107	11024	190	11055	179
Южный ФО	12108	-107	11050	0	-	-
Северо-Кавказский ФО	-	-	-	-	-	-
Приволжский ФО	10391	-104	10415	68	10481	82
Уральский ФО	8873	-71	-	-	-	-
Среднее по Сибири и ДВ	10060	-97	13984	612	13839	582
Сибирский ФО	8754	-100	12864	639	12761	22
Дальневосточный ФО	12020	-92	17345	533	17644	599
Изменения с начала года	1420	15.4	1944	20.4	2597	26.7

i **ЕВРОПЕЙСКАЯ ЧАСТЬ РОССИИ**



i **СИБИРЬ И ДАЛЬНИЙ ВОСТОК**



КОРТЕС
Информационный Центр

ТОПОЧНЫЙ МАЗУТ

- ЦЕНЫ СПОТОВОГО РЫНКА РОССИИ
- КОТИРОВКИ СТОИМОСТИ И КОММЕНТАРИЙ (ЕЖЕДНЕВНО)
- ПОДПИСНОЙ ИНДЕКС В ПРАЙС-ЛИСТЕ: COM

ПО ВОПРОСАМ ПОДПИСКИ ОБРАЩАЙТЕСЬ:
115054, Москва, 3-й Монетчиковский переулок, д. 4, стр. 1
тел. +7 (495) 788-4702, +7 (495) 788-4703
e-mail: info@kortes.com, www.kortes.com

КОРТЕС
Информационный Центр

МАСЛА

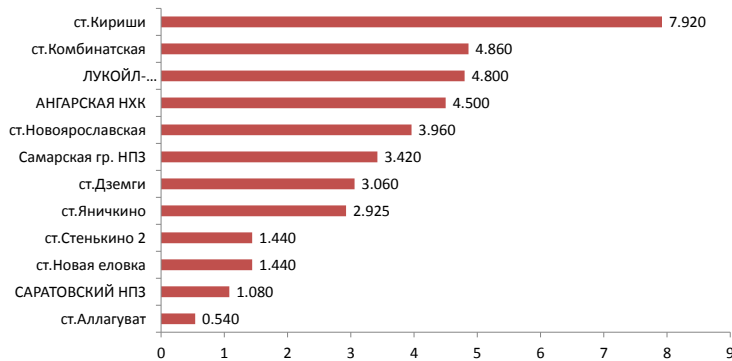
- ЦЕНЫ СПОТОВОГО РЫНКА РОССИИ
- КОТИРОВКИ СТОИМОСТИ И КОММЕНТАРИЙ (ЕЖЕНЕДЕЛЬНО)
- ИНДУСТРИАЛЬНЫЕ МАСЛА
- ПОДПИСНОЙ ИНДЕКС В ПРАЙС-ЛИСТЕ: СМН
МОТОРНЫЕ МАСЛА
- ПОДПИСНОЙ ИНДЕКС В ПРАЙС-ЛИСТЕ: СММ

ПО ВОПРОСАМ ПОДПИСКИ ОБРАЩАЙТЕСЬ:
115054, Москва, 3-й Монетчиковский переулок, д. 4, стр. 1
тел. +7 (495) 788-4702, +7 (495) 788-4703
e-mail: info@kortes.com, www.kortes.com

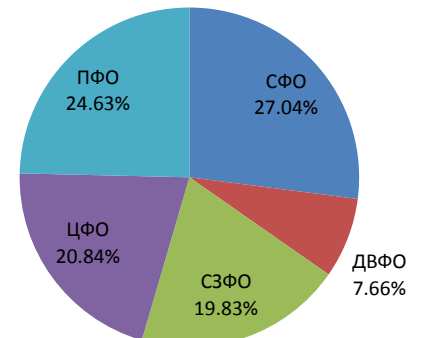
ТОПОЧНЫЙ МАЗУТ. БИРЖЕВЫЕ ПОКАЗАТЕЛИ

	Биржа «Санкт-Петербург»		ММТБ		СПБМТСБ		Всего	
	-	+/-	-	+/-	-	+/-	-	+/-
Объем торгов, тыс.т	-	-	-	-	39,945	6,030	39,945	5,190
Количество сделок, ед.	-	-	-	-	119	20	119	19

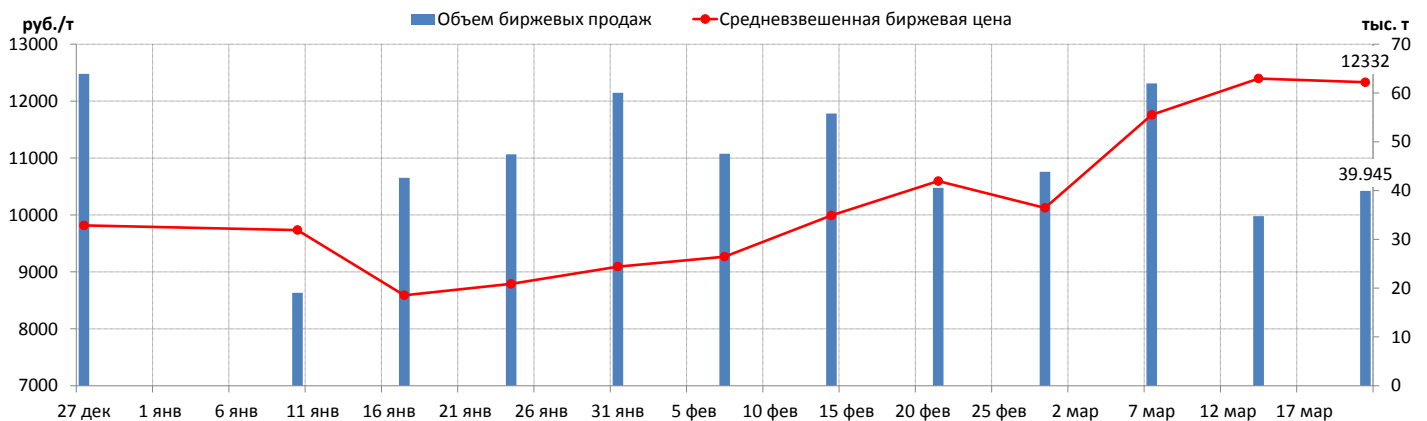
ОБЪЕМ ПРОДАЖ НА БАЗИСАХ (РЕЙТИНГ-15), ТЫС. Т



СТРУКТУРА ПРОДАЖ ПО ФО



СРЕДНЕВЗВЕШЕННАЯ БИРЖЕВАЯ ЦЕНА И ОБЪЕМЫ ПРОДАЖ



ПРИМЕЧАНИЯ

Индексы RTS Oil – товарные индексы, отражающие приведенную цену нефтепродукта от центра мировой торговли. Базис франко-станция НПЗ, с учетом логистических затрат и налогов.

Методика размещена <http://rts.micex.ru/ru/index/oil/>

Оптовые цены – котировки спотовых цен, полученные в результате мониторинга ИАЦ «КОРТЕС» и публикуемые в соответствующих информационных бюллетенях.

- СОБ – Автомобильный бензин
- СОА – Авиационный керосин
- СОТ – Дизельное топливо
- СОМ – Топочный мазут

Базис франко-станция НПЗ, с учетом налогов.

Биржевые цены - оптовые цены, сформировавшиеся в результате торгов на биржевых площадках: ЗАО "СПБМТСБ", ОАО "ММТБ", ОАО "Биржа Санкт-Петербург"

Мелкий опт (НПО) – котировки мелкооптовых цен, полученные в результате мониторинга ИАЦ «КОРТЕС» и публикуемые в соответствующих информационных бюллетенях.

- БЕВ - цены в системе нефтепродуктообеспечения на автобензин в СЗФО, ЦФО и ЮФО
- БУР - цены в системе нефтепродуктообеспечения на автобензин в ПФО, УФО, СФО и ДФО
- ТЕВ – цены в системе нефтепродуктообеспечения на дизтопливо в СЗФО, ЦФО и ЮФО
- ТУР - цены в системе нефтепродуктообеспечения на дизтопливо в ПФО, УФО, СФО и ДФО

Базис франко-склад продавца, с учетом налогов.

Розница (АЗС) – котировки розничных цен, полученные в результате мониторинга ИАЦ «КОРТЕС» и публикуемые в соответствующих информационных бюллетенях.

АЗС - розничные цены на АЗС на автомобильный бензин и дизтопливо

Базис областной центр РФ, с учетом налогов.

Методологии размещены <http://www.kortes.com/products/metodology/>

Индексы и котировки усредняются за анализируемый период и агрегируются по территориальному признаку в разрезе РФ, Европейской части России, Сибири и Дальнего Востока, а также Федеральных округов.