

# НЕФТЕГАЗОВЫЙ ЕЖЕНЕДЕЛЬНИК

СПРАВОЧНЫЙ ВЫПУСК

№176, 16 – 20 ноября 2015

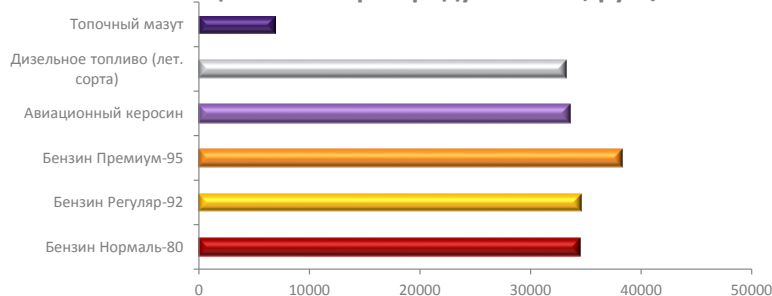
## ИНДИКАТОРЫ РОССИЙСКОГО РЫНКА НЕФТЕПРОДУКТОВ

### В ВЫПУСКЕ:

ИТОГИ НЕДЕЛИ	2
МИРОВОЙ РЫНОК	3
АВТОМОБИЛЬНЫЙ БЕНЗИН	
Нормаль-80	4
Регуляр-92	6
Премиум-95	8
АВИАКЕРОСИН РТ/ТС	10
ДИЗЕЛЬНОЕ ТОПЛИВО	
Летние сорта	12
Межсезонное	14
Зимние сорта	16
ТОПОЧНЫЙ МАЗУТ	18
ДЛЯ СПРАВКИ	20

	ICE Brent, \$/bbl			NYMEX WTI, \$/bbl		
	Янв.	Фев.	Мар.	Дек.	Янв.	Фев.
16.ноя	44.85	45.71	46.27	41.74	42.79	43.77
17.ноя	44.58	45.47	46.22	40.67	41.71	42.74
18.ноя	43.99	44.85	45.57	40.75	41.95	43.09
19.ноя	44.48	45.33	46.04	40.54	41.72	42.89
20.ноя	44.14	44.96	45.65	40.39	41.9	43.19

Оптовые цены на нефтепродукты в РФ, руб./т



### СОБЫТИЯ НА НЕДЕЛЕ:

#### АЧИНСКИЙ НПЗ ОТЛОЖИЛ ЗАПУСК ГИДРООЧИСТКИ НА КОНЕЦ НОЯБРЯ

Ачинский НПЗ Роснефти из-за пожара, произошедшего 16 ноября, вынужден перенести запуск установки гидроочистки дизельного топлива (секция 300/1) на конец ноября, что приведёт к увеличению сроков отгрузки дизтоплива, ранее приобретенного трейдерами, сообщили источники. Установка гидроочистки и депарафинизации дизельного топлива находилась на капитальном ремонте с 8 сентября, завершение ремонта первоначально было запланировано на 29 октября, но неоднократно переносилось: сначала на 5 ноября, затем - на 16 ноября, следует из графика ремонтов ЦДУ ТЭК.

Пожар вынудил завод вновь отложить запуск установки, рассказал источник в отрасли. «Предварительно ввод гидроочистки в работу - 25 ноября. Возможно, будет раньше. По остальным подразделениям была аварийная остановка всего на пару часов», - сказал он.

Пожар на Ачинском НПЗ случился рано утром 16 ноября, сообщила пресс-служба завода. «При проведении работ по выгрузке катализатора произошло возгорание на производственной площадке установки С-300/1 на площади 4 квадратных метра», - говорится в сообщении. Возгорание было оперативно ликвидировано силами пожарной службы НПЗ, завод продолжил работать в штатном режиме. В результате пожара пострадали 2 человека, уточнили на НПЗ.

По мнению участников рынка, затянувшийся ремонт секции 300/1 грозит трейдерам увеличением сроков отгрузки уже приобретенных объемов дизельного топлива Ачинского НПЗ.

Роснефть начала продажи оптовых партий межсезонного дизельного топлива сорта Е из ресурсов ноября на Санкт-Петербургской Международной товарно-сырьевой бирже (МТСБ) еще 20 октября, не дожидаясь окончания ремонта комбинированной установки переработки нефти и секции гидроочистки, и к настоящему времени успела реализовать около 20 тыс. тонн продукта. Продажи зимнего дизтоплива на МТСБ начались 26 октября, уже продано около 3 тыс. тонн. 16 ноября в хорде торгов на МТСБ оптовые партии продукта Ачинского НПЗ Роснефть не предлагала. По информации источников, с момента остановки на капитальный ремонт в начале октября и до настоящего времени железнодорожных отгрузок товарного дизельного топлива 4 или 5 экологического класса с Ачинского НПЗ на внутренний рынок не было.

#### ГОСДУМА ПРИНЯЛА ЗАКОНОПРОЕКТ О ВВЕДЕНИИ АКЦИЗОВ НА СРЕДНИЕ ДИСТИЛЛЯТЫ

Госдума РФ приняла в третьем чтении поправки в Налоговый кодекс, согласно которым вводятся акцизы на средние дистилляты с целью защиты российского рынка от суррогатов, которые широко используются в качестве дешевого аналога дизтоплива, но при этом не соответствуют требованиям технического регламента.

Законопроект должен быть одобрен Советом федерации и подписан президентом РФ Владимиром Путиным. Официальная публикация документа в «Российской газете» ожидается не позднее 1 декабря, вступление в силу - через месяц с момента публикации.

В настоящее время судовое топливо, керосин-газойлевая фракция и другие безакцизные средние дистилляты с различными наименованиями, используемые в качестве заменителей товарного дизтоплива, вытесняют с рынка качественное моторное топливо, лишая прибыли нефтяные компании, вложившие значительные средства в модернизацию НПЗ для достижения требований техрегламента, а также лишают государство части налоговых поступлений. Введение акциза на средние дистилляты, как ожидается, лишит производителей и продавцов суррогатного дизтоплива незаконной прибыли и ограничит его оборот, однако может привести к росту цен на товарное дизтопливо из-за увеличения спроса на последнее, отмечают эксперты.

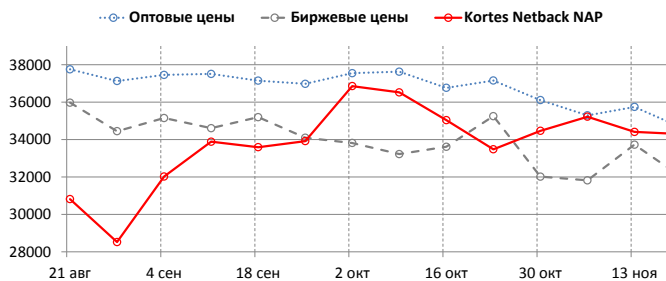
Во втором чтении законопроект был принят до начала депутатских каникул. К третьему чтению в документе были изменены или уточнены определения понятий "средние дистилляты" и "прямогонный бензин", условия получения свидетельств о регистрации организации, совершающей операции со средними дистиллятами или прямогонным бензином, условия получения налоговых вычетов по акцизам на прямогонные бензины, средние дистилляты и другие нефтепродукты. Ставки акцизов на нефтепродукты в 2016 и 2017 годах в тексте законопроекта к третьему чтению не изменились относительно ранее установленных, в то время как ставки акцизов на 2018 год, присутствовавшие в тексте ко второму чтению, изъяты и будут рассчитываться позднее с учетом экономических показателей в предстоящие два года. По сравнению с прежней версией из текста удалена строка с акцизами на печное топливо.



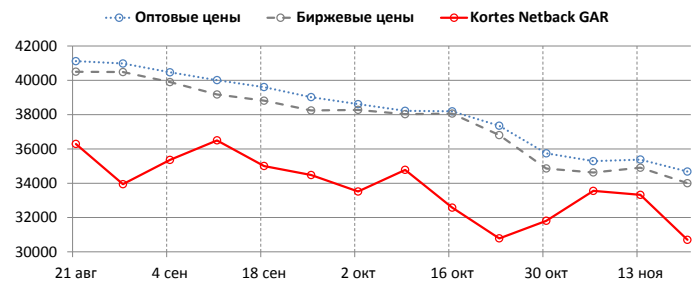
# СРЕДНИЕ ИНДИКАТОРЫ ПО РОССИИ В ЦЕЛОМ

	Netback Kortex		Оптовые цены		Биржевые цены	
	руб./т	+/-	руб./т	+/-	руб./т	+/-
Бензин Нормаль-80	34348	0	34490	-1295	31854	-2063
Бензин Регуляр-92	30557	-2705	34602	-786	33933	-1068
Бензин Премиум-95	32669	-1982	38279	-484	38075	-823
Авиационный керосин	25131	-583	33466	-164	33328	-24
Дизельное топливо (лет. сорта)	29058	-842	33234	-58	30756	-1419
Дизельное топливо межсезонное			33804	-686	32752	-1331
Дизельное топливо (зим. сорта)	29283	-714	37696	185	37165	74
Топочный мазут	4707	-1142	6857	-238	7651	-656

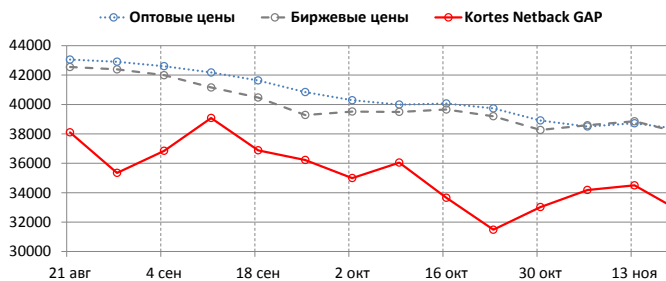
## БЕНЗИН НОРМАЛЬ-80



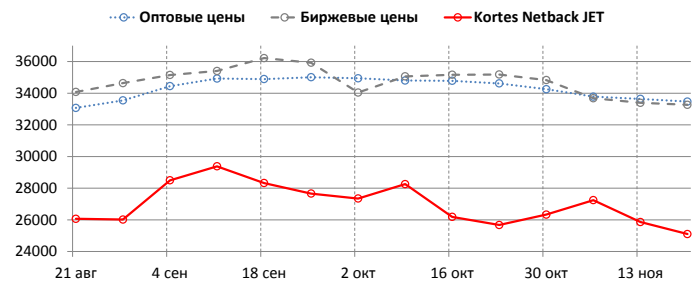
## БЕНЗИН РЕГУЛЯР-92



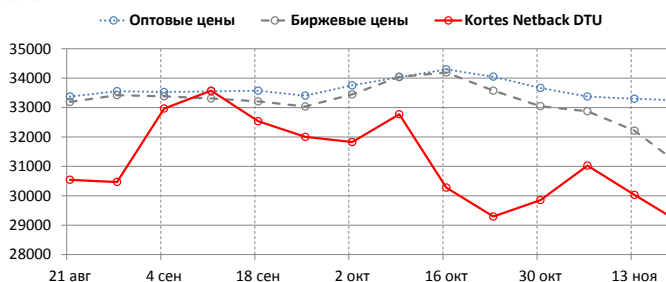
## БЕНЗИН ПРЕМИУМ-95



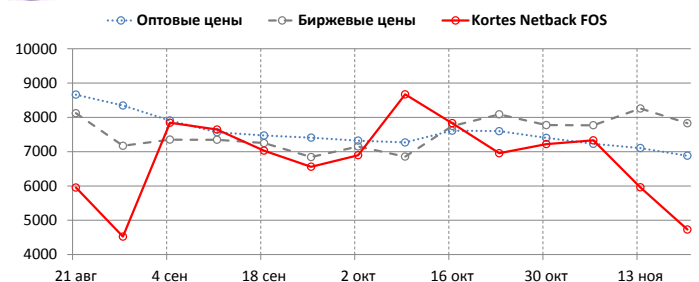
## АВИАЦИОННЫЙ КЕРОСИН



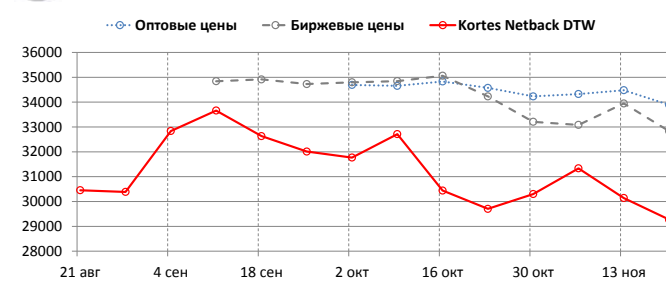
## ДИЗЕЛЬНОЕ ТОПЛИВО (ЛЕТ. СОРТА)



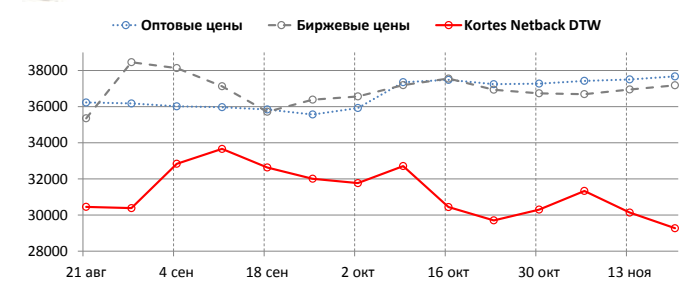
## ТОПОЧНЫЙ МАЗУТ



## ДИЗЕЛЬНОЕ ТОПЛИВО МЕЖСЕЗОННОЕ



## ДИЗЕЛЬНОЕ ТОПЛИВО ЗИМНЕЕ





# СРЕДНИЕ ИНДИКАТОРЫ (ЕВРОПЕЙСКАЯ ЧАСТЬ, СИБИРЬ И ДАЛЬНИЙ ВОСТОК)

	ЕВРОПА			СИБИРЬ И ДАЛЬНИЙ ВОСТОК		
	+/-	+/- с нач. года		+/-	+/- с нач. года	
<b>NETBACK KORTES</b>						
Бензин Регуляр-92, руб./т	30568	-2951	4960	30512	-1719	6035
Бензин Премиум-95, руб./т	32754	-2111	5165	32326	-1470	6158
Авиакеросин, руб./т	25270	-469	-2888	24576	-1039	-1158
Дизельное топливо (лет. сорта), руб./т	29450	-843	-1156	27487	-842	-511
Дизельное топливо зимнее, руб./т	29584	-663	-2142	28082	-914	-1164
Топочный мазут, руб./т	4602	-1198	-306	5127	-919	419
<b>КОТИРОВКИ ОПТОВОГО РЫНКА</b>						
Бензин Регуляр-92, руб./т	34045	-783	2055	36828	-800	2013
Бензин Премиум-95, руб./т	37978	-619	3981	39410	27	3824
Авиакеросин, руб./т	33002	-45	4106	34973	-547	3510
Дизельное топливо (лет. сорта), руб./т	33682	-98	4772	29250	-1410	2520
Дизельное топливо межсезонное, руб./т	33901	-974	2213	33320	755	4470
Дизельное топливо зимнее, руб./т	37013	83	2873	40598	620	7553
Топочный мазут, руб./т	6493	-261	202	8130	-158	248
<b>КОТИРОВКИ БИРЖЕВОГО РЫНКА</b>						
Бензин Регуляр-92, руб./т	33702	-1008	1894	36142	-338	3436
Бензин Премиум-95, руб./т	38191	-921	4562	37432	-20	3297
Авиакеросин, руб./т	33088	146	4585	33750	-152	4324
Дизельное топливо (лет. сорта), руб./т	32228	-1072	5080	29272	-290	2560
Дизельное топливо межсезонное, руб./т	32821	-1613	1979	0	-32193	-28556
Дизельное топливо зимнее, руб./т	36673	158	1589	40911	1376	8552
Топочный мазут, руб./т	6428	-1036	859	8397	-605	-155
<b>КОТИРОВКИ МЕЛКООПТОВОГО РЫНКА</b>						
Бензин Регуляр-92, руб./т	39583	-722	2566	44488	-579	2966
Бензин Премиум-95, руб./т	42601	-378	3409	46516	-302	3612
Дизельное топливо (лет. сорта), руб./т	36485	-92	3843	39989	-309	4094
Дизельное топливо межсезонное, руб./т	37230	-89	2493	38902	-178	6689
Дизельное топливо зимнее, руб./т	39825	79	1625	44517	134	4142
<b>КОТИРОВКИ РОЗНИЧНОГО РЫНКА</b>						
Бензин Регуляр-92, руб./л	34.08	-0.01	1.88	36.18	0.01	2.33
Бензин Премиум-95, руб./л	36.98	0	1.92	38.13	0.03	2.43
Дизельное топливо, руб./л	34.92	0.08	1.04	37.86	0.44	1.13
<b>КОЭФИЦИЕНТ МАРЖИНАЛЬНОЙ ДОХОДНОСТИ АЗС</b>						
Бензин Регуляр-92, %	13.5	1.6	-1.1	8.4	1.2	-1.1
Дизельное топливо зимнее, %	5.9	0	-1	3	0.9	-7.3

## ПРИМЕЧАНИЯ

**Netback Kortex (Экспортный нетбэк Кортес – Томсон Рейтер)** – товарные индексы, отражающие приведенную цену нефтепродукта от центра мировой торговли. Базис франко-станция НПЗ, с учетом логистических затрат и налогов.

Методика размещена <http://www.kortex.com/products/metodology/TR-Kortex%20Netback.pdf>

**Оптовые цены** – котировки спотовых цен, полученные в результате мониторинга Thomson Reuters KORTES и публикуемые в соответствующих информационных бюллетенях и системах Thomson Reuters.

*Базис франко-станция НПЗ, с учетом налогов.*

**Биржевые цены** – оптовые цены, сформировавшиеся в результате торгов на биржевых площадках: ЗАО "СПБМТСБ", ОАО "Биржа Санкт-Петербург"

**Мелкий опт (НПО)** – котировки мелкооптовых цен, полученные в результате мониторинга Thomson Reuters KORTES и публикуемые в соответствующих информационных бюллетенях и системах Thomson Reuters.

*Базис франко-склад продавца, с учетом налогов.*

**Розница (АЗС)** – котировки розничных цен, полученные в результате мониторинга Thomson Reuters KORTES и публикуемые в соответствующих информационных бюллетенях и системах Thomson Reuters.

*Базис областной центр РФ, с учетом налогов.*

Методологии размещены на сайте [www.thomsonreuters.com](http://www.thomsonreuters.com)

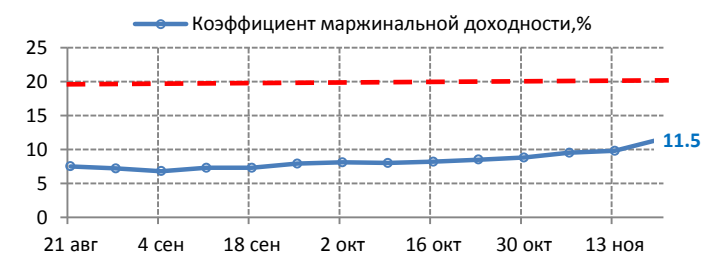
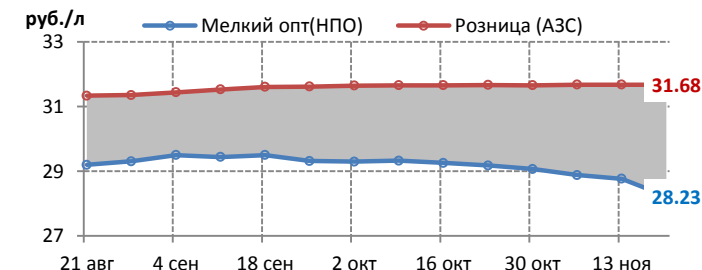
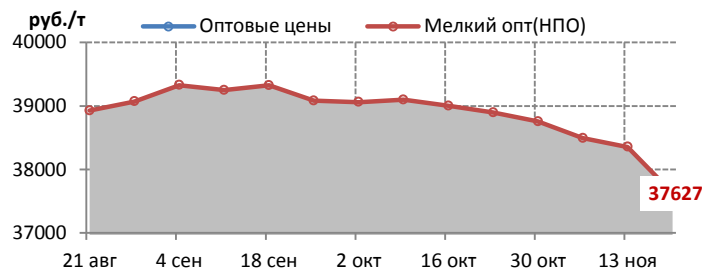
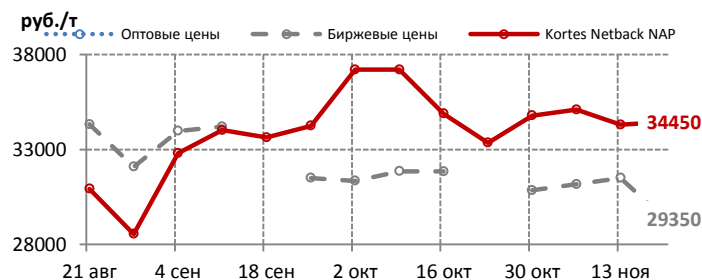
Индексы и котировки усредняются за анализируемый период и агрегируются по территориальному признаку в разрезе РФ, Европейской части России, Сибири и Дальнего Востока, а также Федеральных округов.

# БЕНЗИН НОРМАЛЬ-80

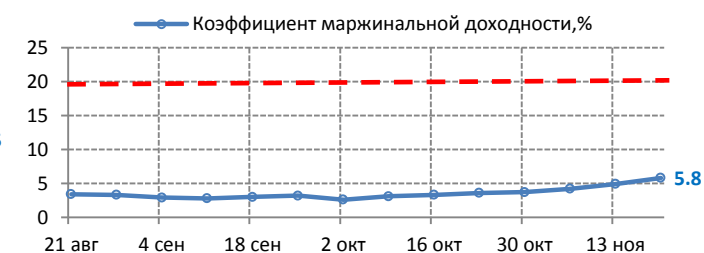
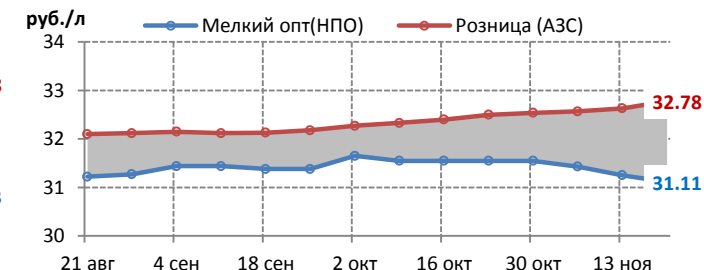
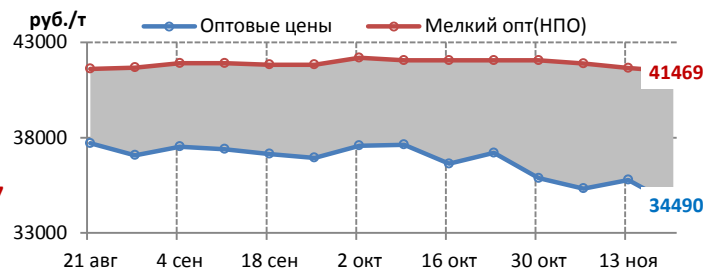
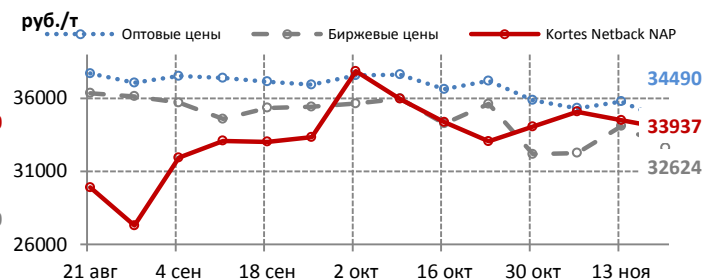
## ЦЕНОВЫЕ ИНДИКАТОРЫ

	Netback Kortex NAP		Оптовые цены		Биржевые цены		Мелкий опт (НПО)		Розница (АЗС)	
	руб./т	+/-	руб./т	+/-	руб./т	+/-	руб./т	+/-	руб./л	+/-
<b>Среднее по РФ</b>	<b>34348</b>	<b>0</b>	<b>34490</b>	<b>-1295</b>	<b>31854</b>	<b>-2063</b>	<b>39114</b>	<b>-519</b>	<b>32.11</b>	<b>0.05</b>
<b>Среднее по Европе</b>	<b>34450</b>	<b>142</b>	-	-	<b>29350</b>	<b>-2150</b>	<b>37627</b>	<b>-728</b>	<b>31.68</b>	<b>0</b>
Северо-Западный ФО	35101	170	-	-	-	-	38005	30	32.48	0.04
Центральный ФО	34847	185	-	-	-	-	38099	0	30.7	0
Южный ФО	35494	111	-	-	-	-	42000	0	30	0
Северо-Кавказский ФО	-	-	-	-	-	-	-	-	29.75	0
Приволжский ФО	33940	143	-	-	28700	28700	36306	-1132	32	0
Уральский ФО	31335	112	-	-	31300	-200	38513	-1212	31.63	0
<b>Среднее по Сибири и ДВ</b>	<b>33937</b>	<b>-570</b>	<b>34490</b>	<b>-1295</b>	<b>32624</b>	<b>-1478</b>	<b>41469</b>	<b>-187</b>	<b>32.78</b>	<b>0.15</b>
Сибирский ФО	32075	-457	31000	-2130	31052	-2306	38605	-100	31.17	0.18
Дальневосточный ФО	36730	-741	37980	-460	37867	-333	43515	-250	34.38	0
Изменения с начала года	%		%		%		%		%	
	8059	30.7	3140	10	1700	5.6	2213	6	1.77	5.8

### ЕВРОПЕЙСКАЯ ЧАСТЬ РОССИИ



### СИБИРЬ И ДАЛЬНИЙ ВОСТОК



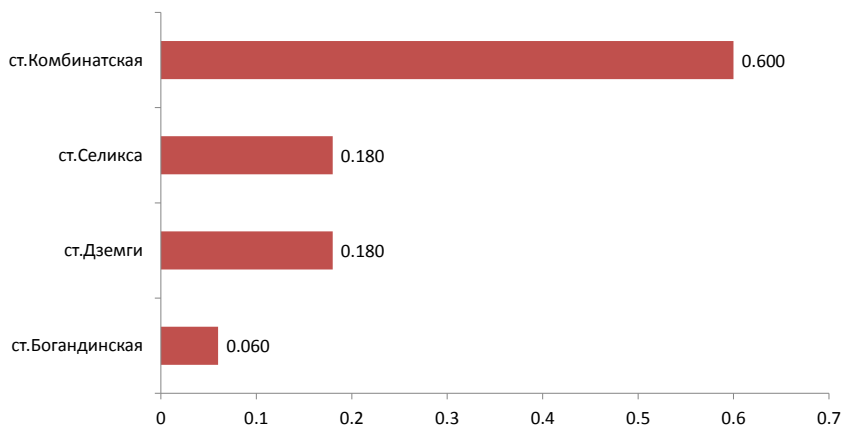


# БЕНЗИН НОРМАЛЬ-80

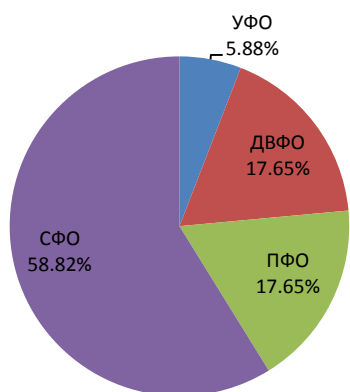
## БИРЖЕВЫЕ ПОКАЗАТЕЛИ

	Биржа «Санкт-Петербург»		СП6МТСБ		Всего	
		+/-		+/-		+/-
Объем торгов, тыс.т	0,180	-	0,840	-	1,020	0,180
Количество сделок, ед.	1	-	14	1	15	2

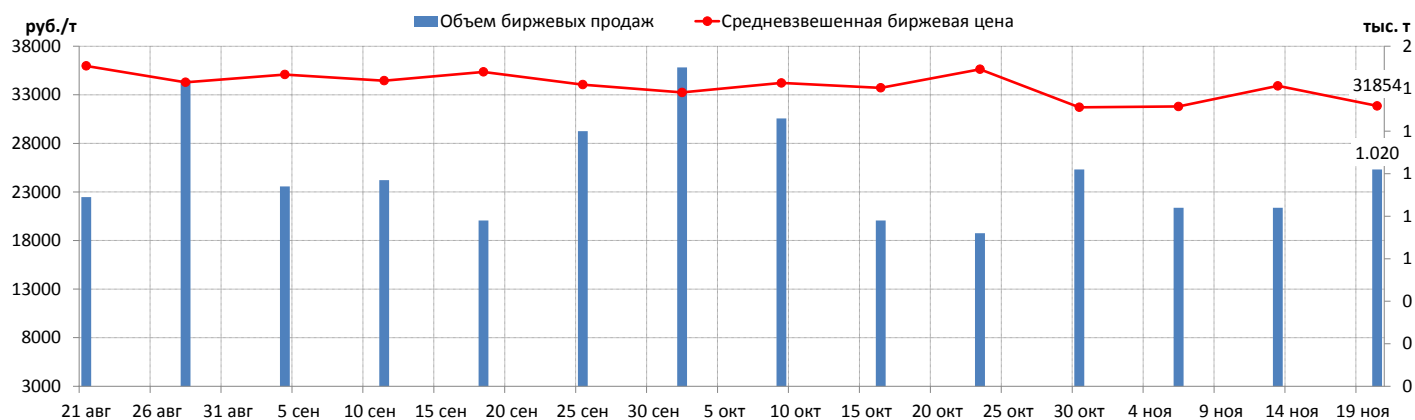
● ОБЪЕМ ПРОДАЖ НА БАЗИСАХ (РЕЙТИНГ-15), ТЫС. Т



● СТРУКТУРА ПРОДАЖ ПО ФО



● СРЕДНЕВЗВЕШЕННАЯ БИРЖЕВАЯ ЦЕНА И ОБЪЕМЫ ПРОДАЖ

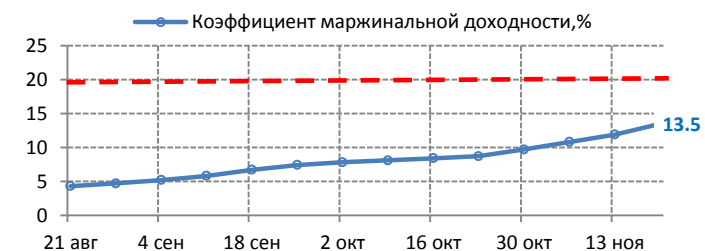
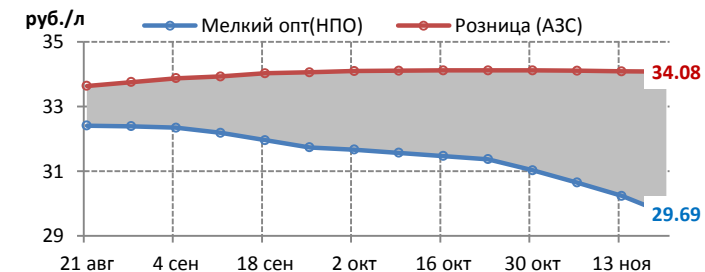
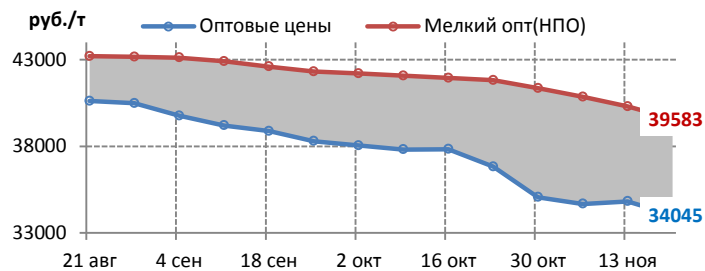
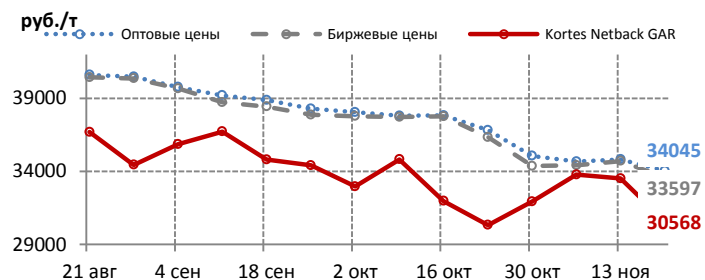


# БЕНЗИН РЕГУЛЯР-92

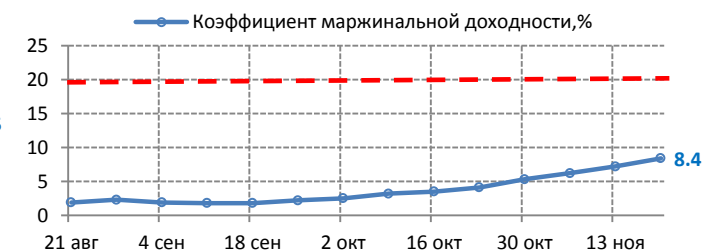
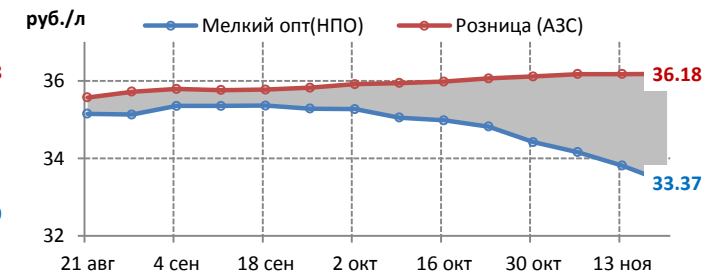
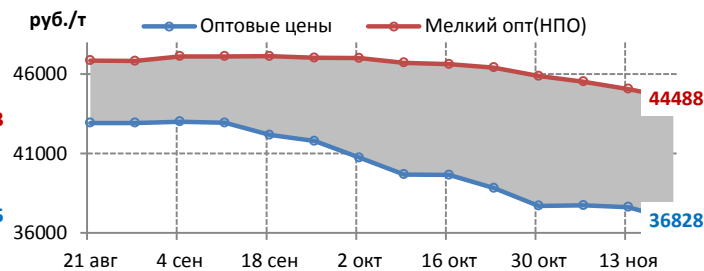
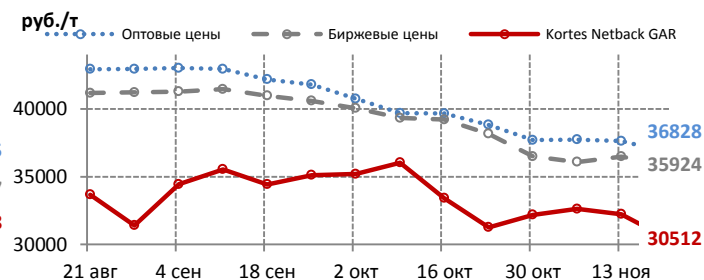
## ЦЕНОВЫЕ ИНДИКАТОРЫ

	Netback Kortes GAR		Оптовые цены		Биржевые цены		Мелкий опт (НПО)		Розница (АЗС)	
	руб./т	+/-	руб./т	+/-	руб./т	+/-	руб./т	+/-	руб./л	+/-
<b>Среднее по РФ</b>	<b>30557</b>	<b>-2705</b>	<b>34602</b>	<b>-786</b>	<b>33933</b>	<b>-1068</b>	<b>40934</b>	<b>-677</b>	<b>34.48</b>	<b>-0.01</b>
<b>Среднее по Европе</b>	<b>30568</b>	<b>-2951</b>	<b>34045</b>	<b>-783</b>	<b>33597</b>	<b>-1113</b>	<b>39583</b>	<b>-722</b>	<b>34.08</b>	<b>-0.01</b>
Северо-Западный ФО	31940	-2957	36065	-430	36671	-818	41083	-558	34.46	0
Центральный ФО	31686	-2942	34150	-913	34265	-880	39136	-688	33.99	-0.01
Южный ФО	29884	-2951	34460	-840	34234	-1244	40140	-1020	34.8	-0.01
Северо-Кавказский ФО	-	-	-	-	-	-	41538	-350	34.43	0
Приволжский ФО	30557	-2952	33459	-871	33025	-1127	38406	-813	33.74	-0.03
Уральский ФО	28001	-2950	33550	-270	32465	-1113	38988	-956	33.16	0
<b>Среднее по Сибири и ДВ</b>	<b>30512</b>	<b>-1719</b>	<b>36828</b>	<b>-800</b>	<b>35924</b>	<b>-555</b>	<b>44488</b>	<b>-579</b>	<b>36.18</b>	<b>0.01</b>
Сибирский ФО	28609	-1979	35580	-820	34939	-1153	40448	-715	34.59	-0.02
Дальневосточный ФО	33368	-1329	40570	-740	41060	-454	50259	-386	39.19	0.04
Изменения с начала года	%		%		%		%		%	
	5176	20.4	2098	6.5	2018	6.3	2791	7.3	1.98	6.1

### ЕВРОПЕЙСКАЯ ЧАСТЬ РОССИИ



### СИБИРЬ И ДАЛЬНИЙ ВОСТОК

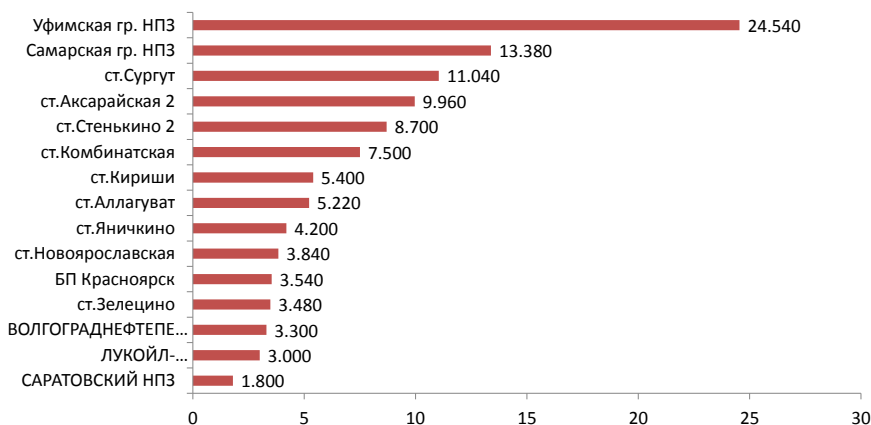


# БЕНЗИН РЕГУЛЯР-92

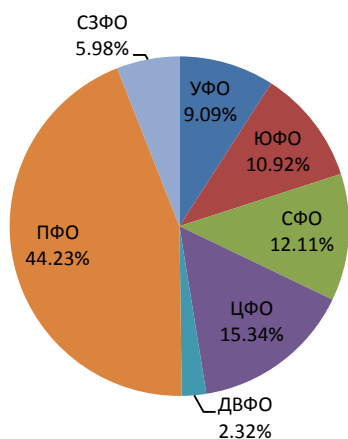
## БИРЖЕВЫЕ ПОКАЗАТЕЛИ

	Биржа «Санкт-Петербург»		СП6МТСБ		Всего	
		+/-		+/-		+/-
Объем торгов, тыс.т	2,640	2,580	118,760	1,580	121,400	4,160
Количество сделок, ед.	16	15	879	41	895	56

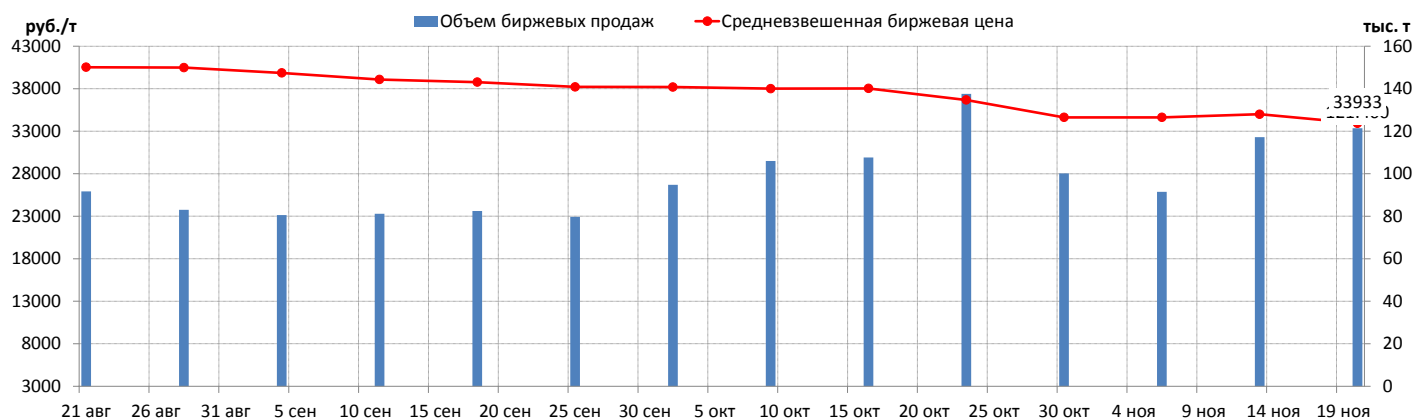
### ОБЪЕМ ПРОДАЖ НА БАЗИСАХ (РЕЙТИНГ-15), ТЫС. Т



### СТРУКТУРА ПРОДАЖ ПО ФО



### СРЕДНЕВЗВЕШЕННАЯ БИРЖЕВАЯ ЦЕНА И ОБЪЕМЫ ПРОДАЖ

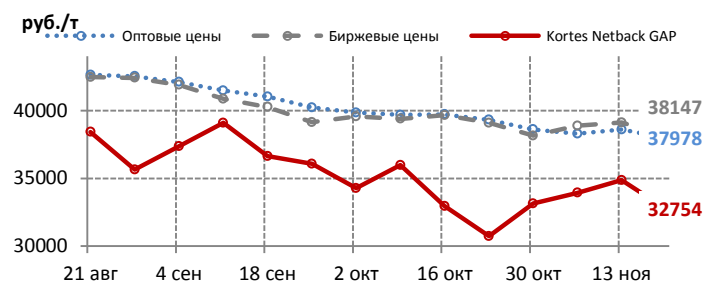


# БЕНЗИН ПРЕМИУМ-95

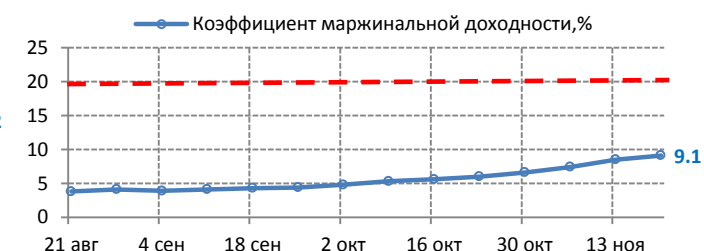
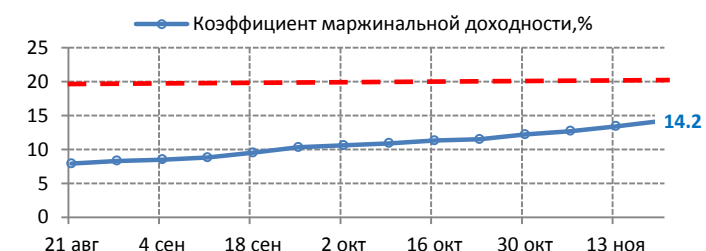
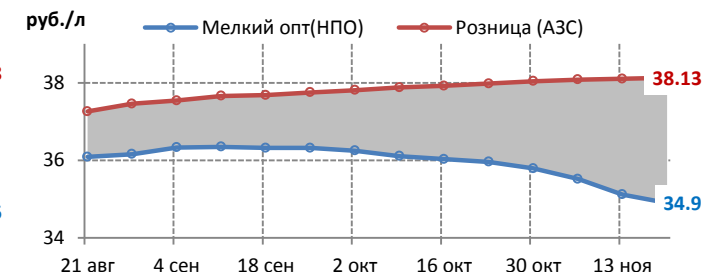
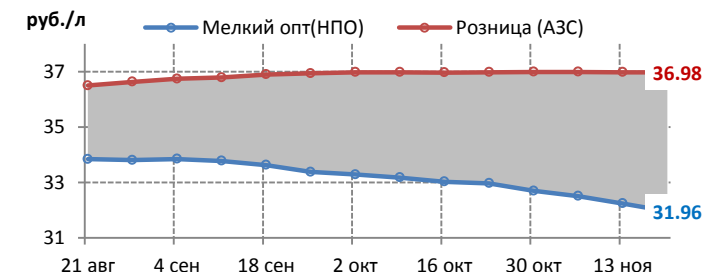
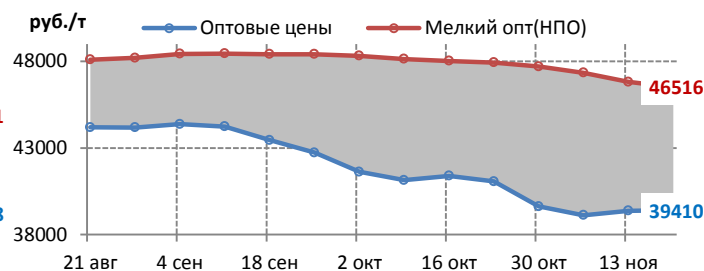
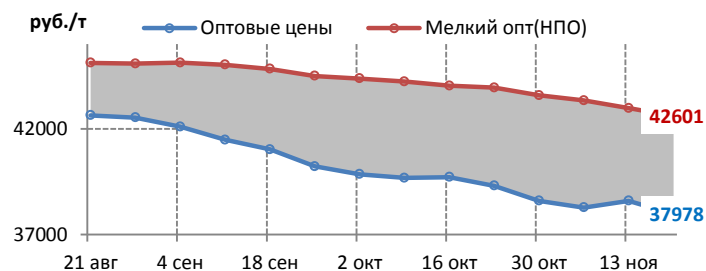
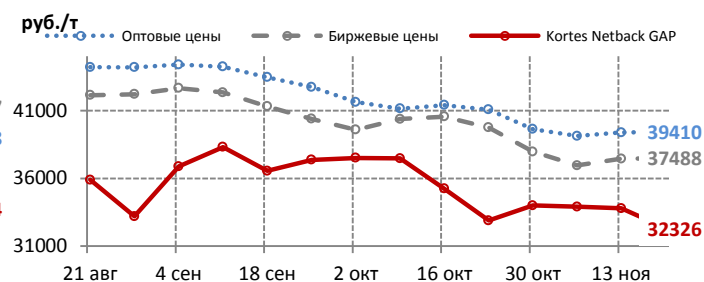
## ЦЕНОВЫЕ ИНДИКАТОРЫ

	Netback Kortex GAP		Оптовые цены		Биржевые цены		Мелкий опт (НПО)		Розница (АЗС)	
	руб./т	+/-	руб./т	+/-	руб./т	+/-	руб./т	+/-	руб./л	+/-
<b>Среднее по РФ</b>	<b>32669</b>	<b>-1982</b>	<b>38279</b>	<b>-484</b>	<b>38075</b>	<b>-823</b>	<b>43675</b>	<b>-354</b>	<b>37.2</b>	<b>0</b>
<b>Среднее по Европе</b>	<b>32754</b>	<b>-2111</b>	<b>37978</b>	<b>-620</b>	<b>38147</b>	<b>-965</b>	<b>42601</b>	<b>-378</b>	<b>36.98</b>	<b>0</b>
Северо-Западный ФО	33859	-1709	38475	-580	39183	-287	43392	-297	37.5	0
Центральный ФО	33351	-1722	38113	-1133	38219	-1100	42121	-434	36.76	0
Южный ФО	33422	-2561	38860	-490	38975	-594	43140	-570	37.85	-0.01
Северо-Кавказский ФО	-	-	-	-	-	-	45094	-250	37.13	0.04
Приволжский ФО	32276	-2068	37675	-601	37691	-954	41527	-417	36.77	-0.01
Уральский ФО	29718	-2213	38110	560	37020	-847	42913	-93	35.76	0
<b>Среднее по Сибири и ДВ</b>	<b>32326</b>	<b>-1470</b>	<b>39410</b>	<b>27</b>	<b>37488</b>	<b>36</b>	<b>46516</b>	<b>-302</b>	<b>38.13</b>	<b>0.03</b>
Сибирский ФО	30418	-1735	38143	-110	37440	-11	42833	-495	36.88	0.02
Дальневосточный ФО	35189	-1071	43210	440	42100	42100	51777	-29	40.98	0.07
Изменения с начала года		%		%		%		%		%
	5364	19.6	4033	11.8	4508	13.4	3555	8.9	2.02	5.7

### ЕВРОПЕЙСКАЯ ЧАСТЬ РОССИИ



### СИБИРЬ И ДАЛЬНИЙ ВОСТОК



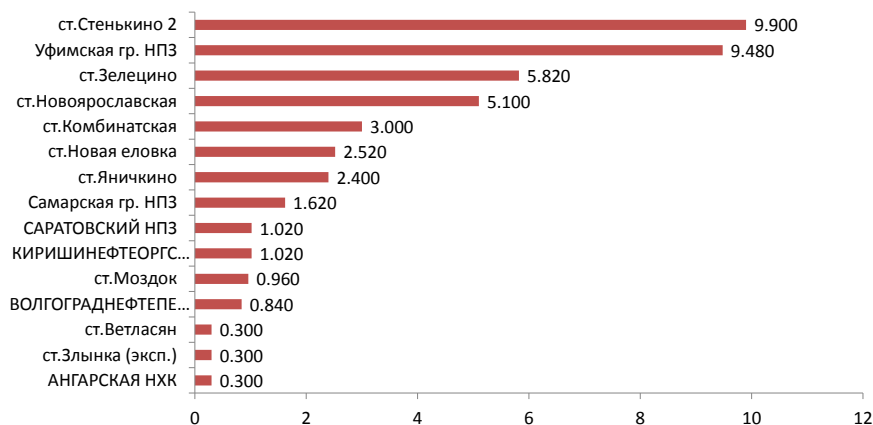


# БЕНЗИН ПРЕМИУМ-95

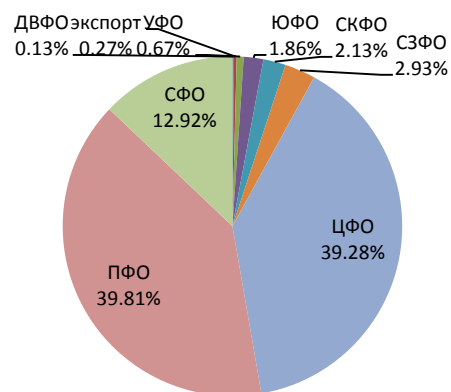
## БИРЖЕВЫЕ ПОКАЗАТЕЛИ

	Биржа «Санкт-Петербург»		СП6МТСБ		Всего	
		+/-		+/-		+/-
Объем торгов, тыс.т	0,300	-	44,760	6,060	45,060	6,360
Количество сделок, ед.	1	-	410	53	411	54

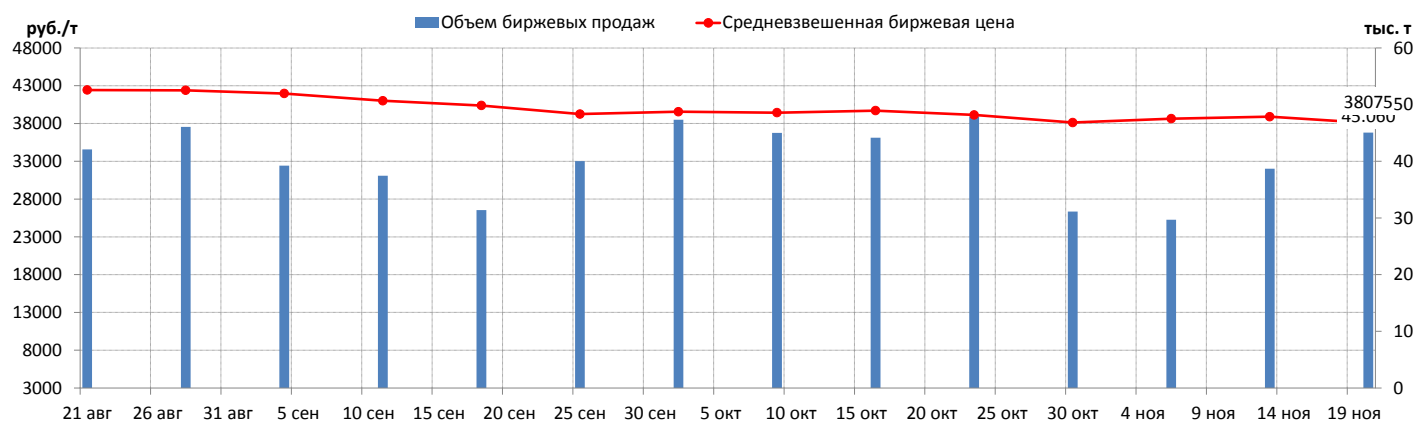
### ОБЪЕМ ПРОДАЖ НА БАЗИСАХ (РЕЙТИНГ-15), ТЫС. Т



### СТРУКТУРА ПРОДАЖ ПО ФО



### СРЕДНЕВЗВЕШЕННАЯ БИРЖЕВАЯ ЦЕНА И ОБЪЕМЫ ПРОДАЖ



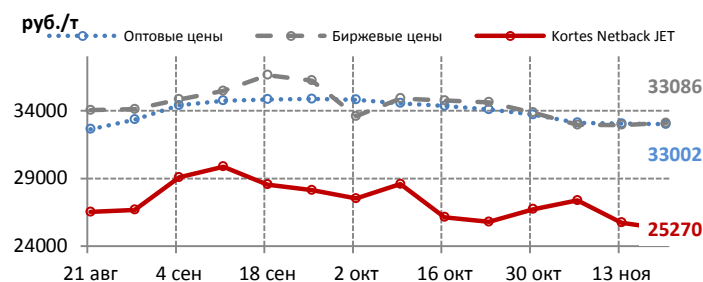


# АВИАЦИОННЫЙ КЕРОСИН РТ/ТС

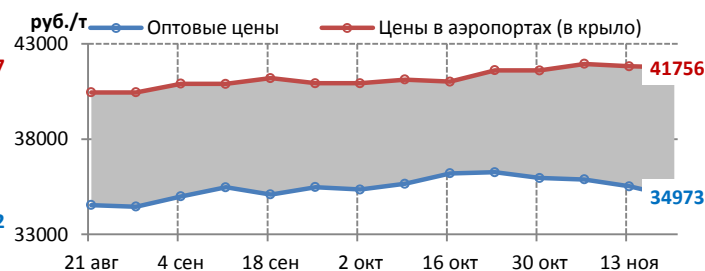
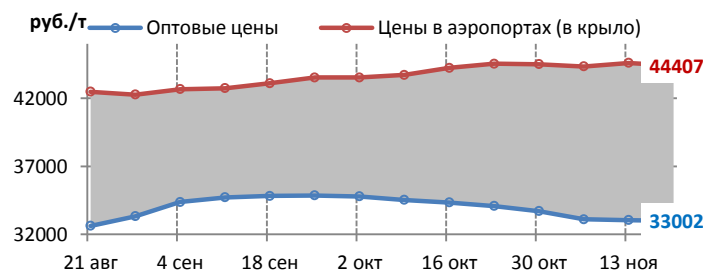
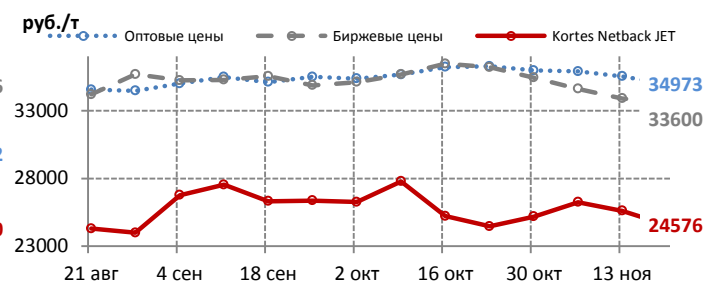
## ЦЕНОВЫЕ ИНДИКАТОРЫ

	Netback Kortex JET		Оптовые цены		Биржевые цены		Цены в аэропортах	
	руб./т	+/-	руб./т	+/-	руб./т	+/-	руб./т	+/-
<b>Среднее по РФ</b>	<b>25131</b>	<b>-583</b>	<b>33466</b>	<b>-164</b>	<b>33328</b>	<b>-24</b>	<b>43496</b>	<b>-105</b>
<b>Среднее по Европе</b>	<b>25270</b>	<b>-469</b>	<b>33002</b>	<b>-45</b>	<b>33086</b>	<b>144</b>	<b>44407</b>	<b>-193</b>
Северо-Западный ФО	25700	-400	32800	0	32362	117	42553	-578
Центральный ФО	26230	-395	33313	-127	33358	-276	47290	-300
Южный ФО	26101	-584	33125	0	34794	-38	44843	-577
Северо-Кавказский ФО	-	-	-	-	-	-	43239	0
Приволжский ФО	24685	-451	32842	-13	31618	-341	42850	0
Уральский ФО	22646	-414	32800	0	34336	28	44108	127
<b>Среднее по Сибири и ДВ</b>	<b>24576</b>	<b>-1039</b>	<b>34973</b>	<b>-548</b>	<b>33600</b>	<b>-301</b>	<b>41756</b>	<b>-69</b>
Сибирский ФО	22779	-943	33530	-864	33600	39	41686	-96
Дальневосточный ФО	27270	-1186	39300	400	39020	0	41878	0
Изменения с начала года		%		%		%		%
	-2542	-9.2	3966	13.4	4520	15.7	3613	9.1

### ЕВРОПЕЙСКАЯ ЧАСТЬ РОССИИ



### СИБИРЬ И ДАЛЬНИЙ ВОСТОК



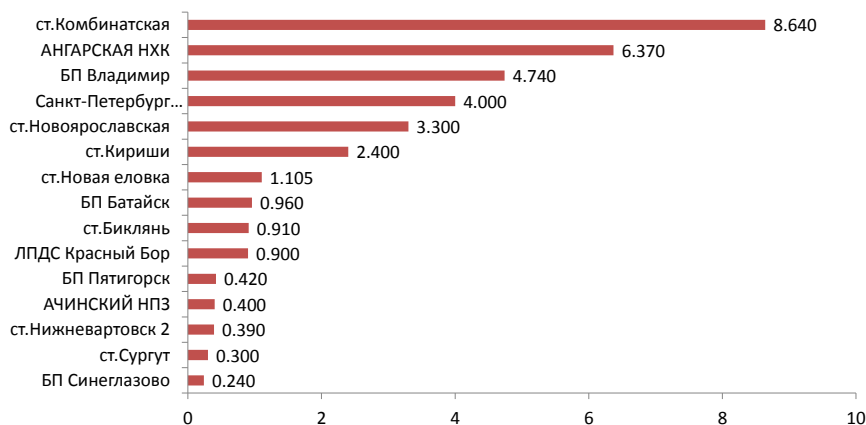


# АВИАЦИОННЫЙ КЕРОСИН РТ/ТС

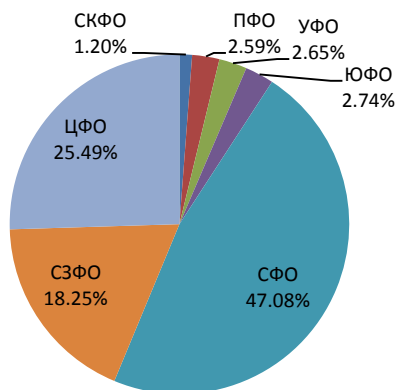
## БИРЖЕВЫЕ ПОКАЗАТЕЛИ

	Биржа «Санкт-Петербург»		СП6МТСБ		Всего	
		+/-		+/-		+/-
Объем торгов, тыс.т	-	-	35,075	-11,115	35,075	-11,235
Количество сделок, ед.	-	-	232	-24	232	-25

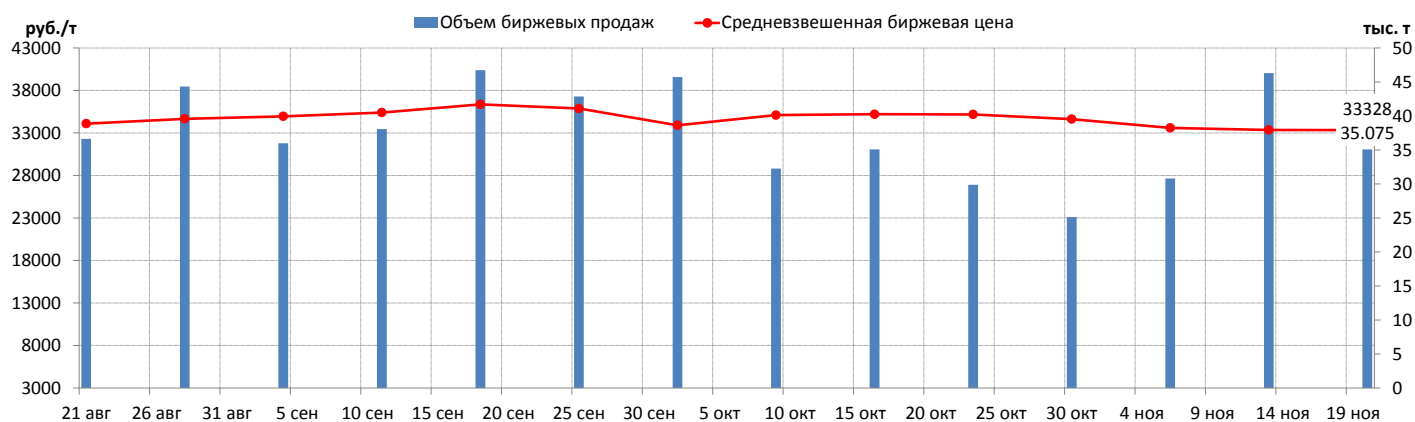
### ● ОБЪЕМ ПРОДАЖ НА БАЗИСАХ (РЕЙТИНГ-15), ТЫС. Т



### ● СТРУКТУРА ПРОДАЖ ПО ФО



### ● СРЕДНЕВЗВЕШЕННАЯ БИРЖЕВАЯ ЦЕНА И ОБЪЕМЫ ПРОДАЖ



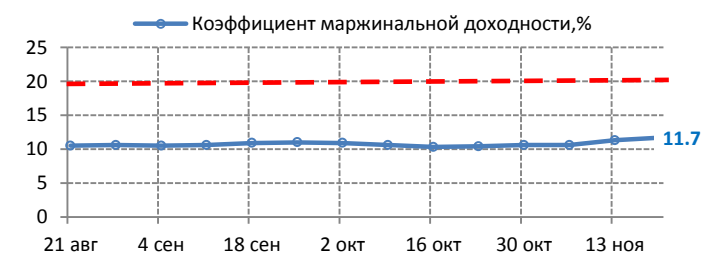
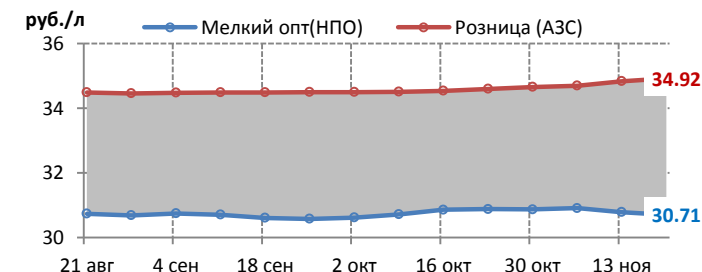
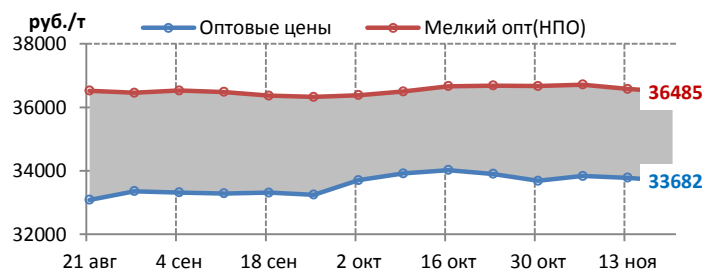
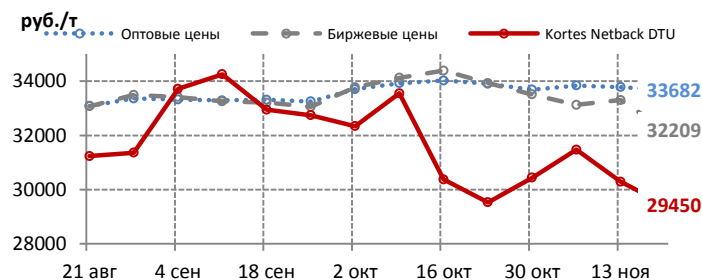


# ДИЗЕЛЬНОЕ ТОПЛИВО (ЛЕТНИЕ СОРТА)

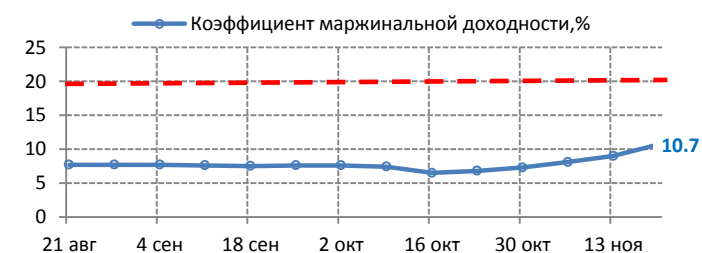
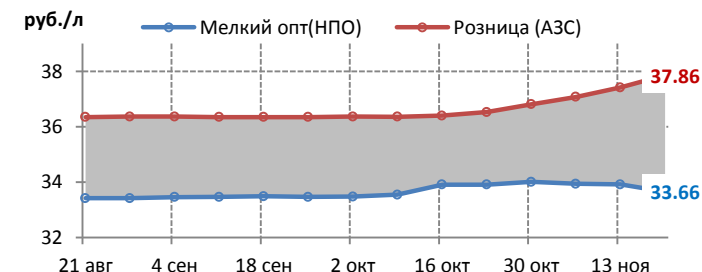
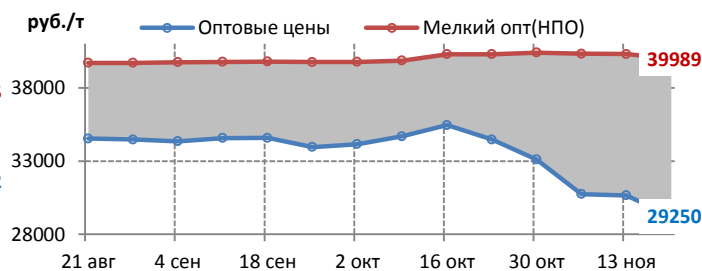
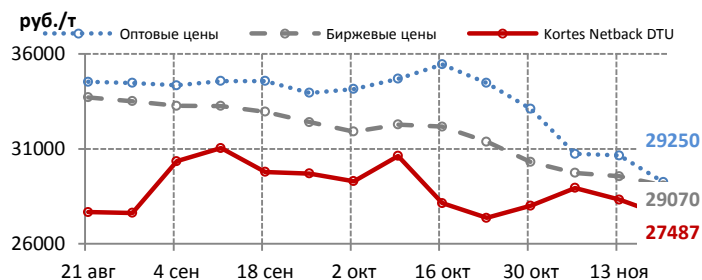
## ЦЕНОВЫЕ ИНДИКАТОРЫ

	Netback Kortex DTU		Оптовые цены		Биржевые цены		Мелкий опт (НПО)		Розница (АЗС)	
	руб./т	+/-	руб./т	+/-	руб./т	+/-	руб./т	+/-	руб./л	+/-
<b>Среднее по РФ</b>	<b>29058</b>	<b>-842</b>	<b>33234</b>	<b>-58</b>	<b>30756</b>	<b>-1419</b>	<b>37437</b>	<b>-77</b>	<b>35.47</b>	<b>0.14</b>
<b>Среднее по Европе</b>	<b>29450</b>	<b>-843</b>	<b>33682</b>	<b>-98</b>	<b>32209</b>	<b>-1090</b>	<b>36485</b>	<b>-92</b>	<b>34.92</b>	<b>0.08</b>
Северо-Западный ФО	29962	-905	34300	0	35200	-241	38497	109	35.69	0.02
Центральный ФО	29649	-896	34450	415	34800	-72	36153	-157	34.52	0.09
Южный ФО	30670	-776	34775	-105	35290	-4	37830	-140	34.22	0
Северо-Кавказский ФО	-	-	-	-	-	-	37635	-125	33.16	0.02
Приволжский ФО	28938	-850	32844	-214	31527	-496	35577	-2	34.8	0.1
Уральский ФО	26341	-827	-	-	-	-	35725	-113	35.89	0.16
<b>Среднее по Сибири и ДВ</b>	<b>27487</b>	<b>-842</b>	<b>29250</b>	<b>-1410</b>	<b>29070</b>	<b>-492</b>	<b>39989</b>	<b>-309</b>	<b>37.86</b>	<b>0.44</b>
Сибирский ФО	26147	-838	29250	-1410	29070	-492	35479	-278	36.74	0.6
Дальневосточный ФО	29497	-849	-	-	-	-	44499	-339	40.05	0.13
Изменения с начала года		%		%		%		%		%
	-1027	-3.4	4636	16.2	3200	11.6	3998	12	1.06	3.1

### ЕВРОПЕЙСКАЯ ЧАСТЬ РОССИИ



### СИБИРЬ И ДАЛЬНИЙ ВОСТОК



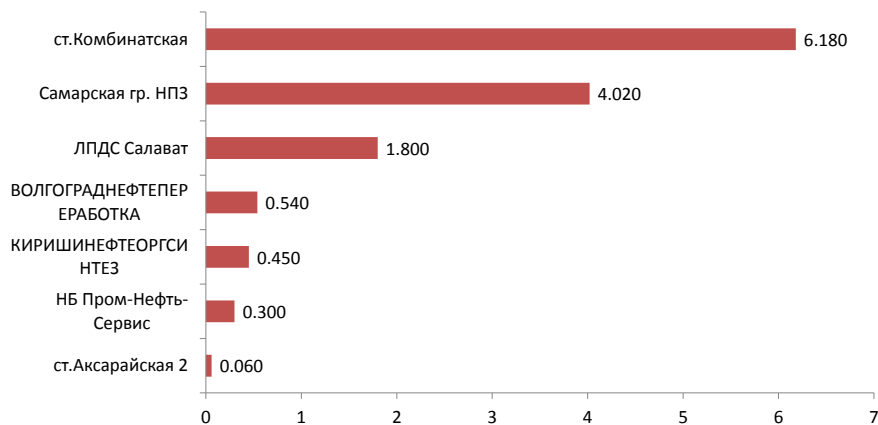


# ДИЗЕЛЬНОЕ ТОПЛИВО (ЛЕТНИЕ СОРТА)

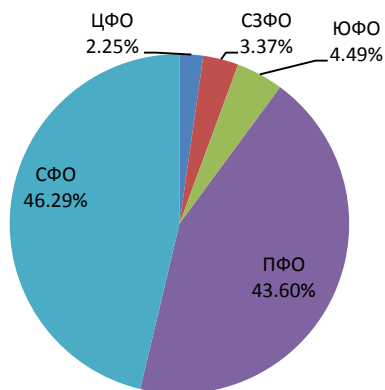
## БИРЖЕВЫЕ ПОКАЗАТЕЛИ

	Биржа «Санкт-Петербург»		СП6МТСБ		Всего	
		+/-		+/-		+/-
Объем торгов, тыс.т	0,350	-0,990	13,000	-7,000	13,350	-7,990
Количество сделок, ед.	5	-5	103	-42	108	-47

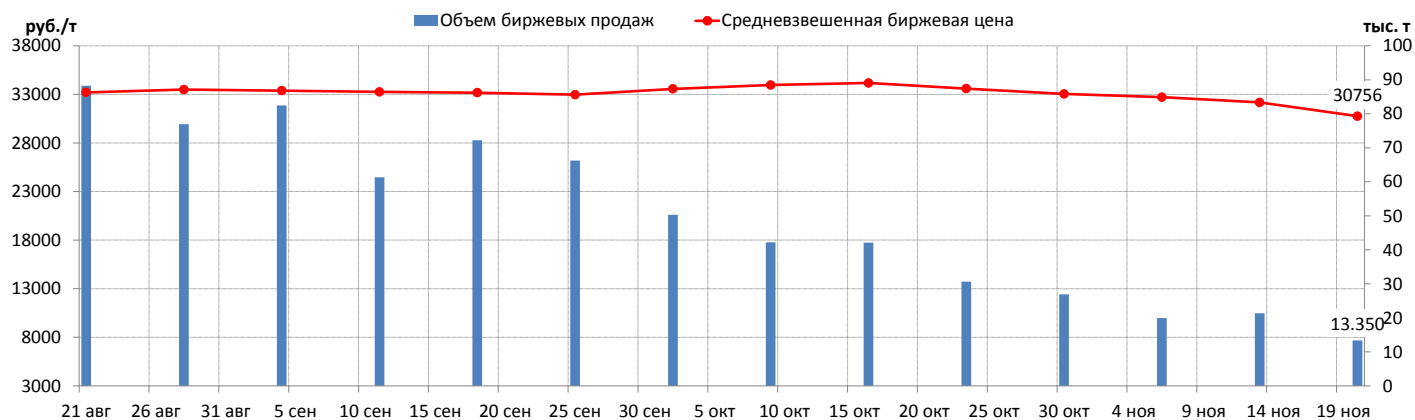
● ОБЪЕМ ПРОДАЖ НА БАЗИСАХ (РЕЙТИНГ-15), ТЫС. Т



● СТРУКТУРА ПРОДАЖ ПО ФО



● СРЕДНЕВЗВЕШЕННАЯ БИРЖЕВАЯ ЦЕНА И ОБЪЕМЫ ПРОДАЖ

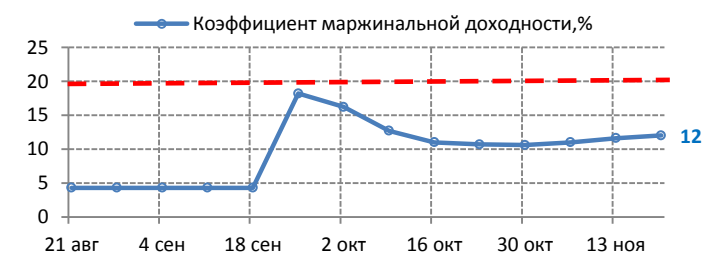
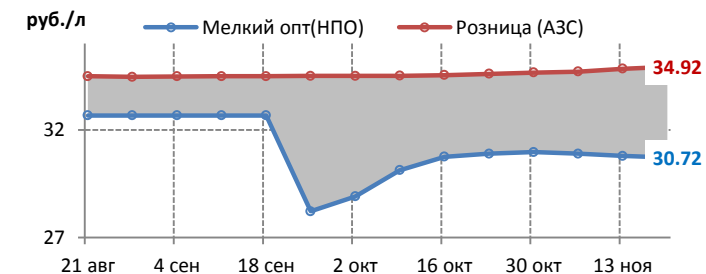
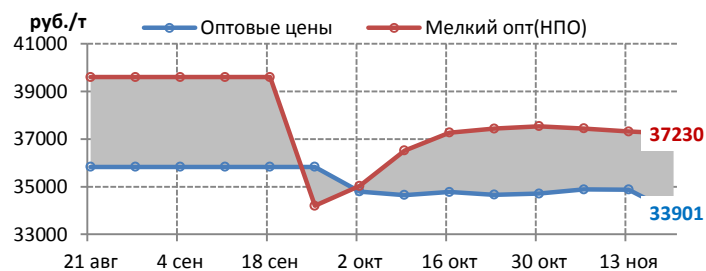
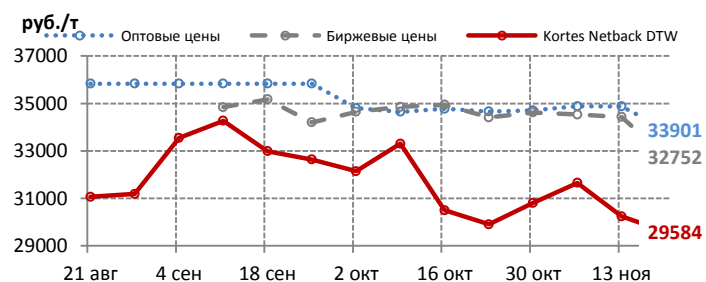


# ДИЗЕЛЬНОЕ ТОПЛИВО (МЕЖСЕЗОННОЕ)

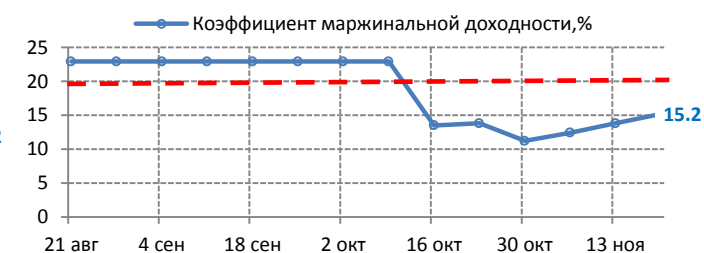
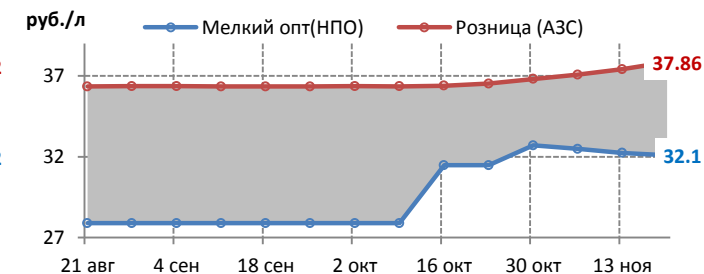
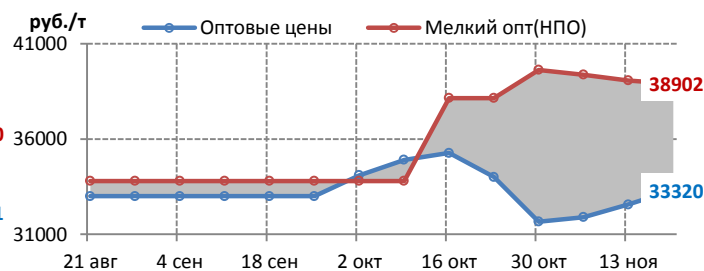
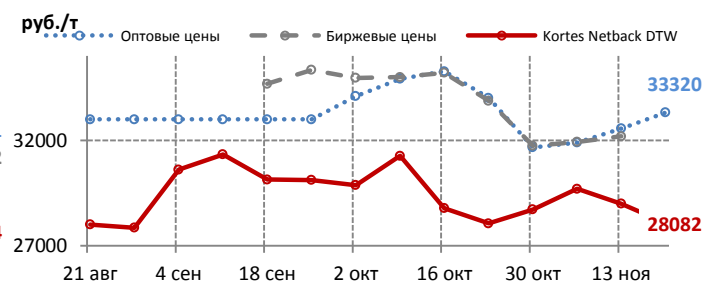
## ЦЕНОВЫЕ ИНДИКАТОРЫ

	Netback Kortex DTW		Оптовые цены		Биржевые цены		Мелкий опт (НПО)		Розница (АЗС)	
	руб./т	+/-	руб./т	+/-	руб./т	+/-	руб./т	+/-	руб./л	+/-
<b>Среднее по РФ</b>	<b>29283</b>	<b>-714</b>	<b>33804</b>	<b>-686</b>	<b>32752</b>	<b>-1331</b>	<b>37450</b>	<b>-147</b>	<b>35.47</b>	<b>0.14</b>
<b>Среднее по Европе</b>	<b>29584</b>	<b>-663</b>	<b>33901</b>	<b>-974</b>	<b>32752</b>	<b>-1682</b>	<b>37230</b>	<b>-89</b>	<b>34.92</b>	<b>0.08</b>
Северо-Западный ФО	30370	-655	-	-	35300	35300	38140	15	35.69	0.02
Центральный ФО	30057	-647	32808	-1735	32620	-1998	36880	-322	34.52	0.09
Южный ФО	30419	-679	35940	-860	36000	36000	38317	267	34.22	0
Северо-Кавказский ФО	-	-	-	-	-	-	38700	0	33.16	0.02
Приволжский ФО	29120	-664	34368	-388	31997	-1938	36781	256	34.8	0.1
Уральский ФО	26588	-641	-	-	-	-	0	-36950	35.89	0.16
<b>Среднее по Сибири и ДВ</b>	<b>28082</b>	<b>-914</b>	<b>33320</b>	<b>755</b>	<b>-</b>	<b>-</b>	<b>38902</b>	<b>-178</b>	<b>37.86</b>	<b>0.44</b>
Сибирский ФО	26544	-846	33320	755	-	-	36937	-758	36.74	0.6
Дальневосточный ФО	30389	-1017	-	-	-	-	41850	0	40.05	0.13
Изменения с начала года		%		%		%		%		%
	<b>-1947</b>	<b>-6.2</b>	<b>2432</b>	<b>7.8</b>	<b>2738</b>	<b>9.1</b>	<b>2994</b>	<b>8.7</b>	<b>1.06</b>	<b>3.1</b>

### ЕВРОПЕЙСКАЯ ЧАСТЬ РОССИИ



### СИБИРЬ И ДАЛЬНИЙ ВОСТОК

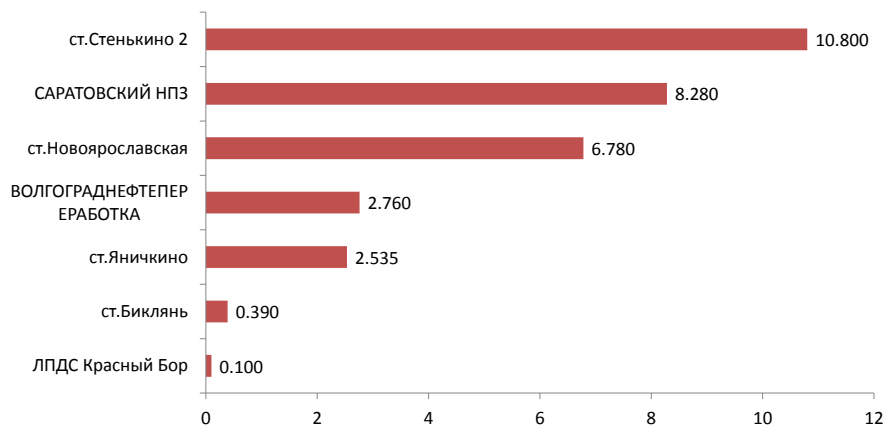




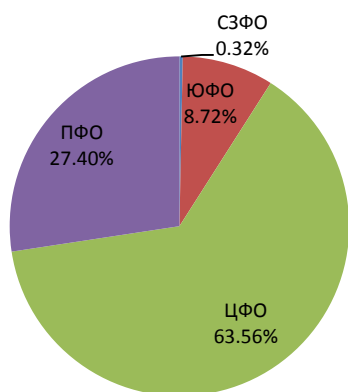
# ДИЗЕЛЬНОЕ ТОПЛИВО (МЕЖСЕЗОННОЕ) БИРЖЕВЫЕ ПОКАЗАТЕЛИ

	Биржа «Санкт-Петербург»		СП6МТСБ		Всего	
		+/-		+/-		+/-
Объем торгов, тыс.т	0,100	-	31,545	11,210	31,645	11,310
Количество сделок, ед.	1	-	302	76	303	77

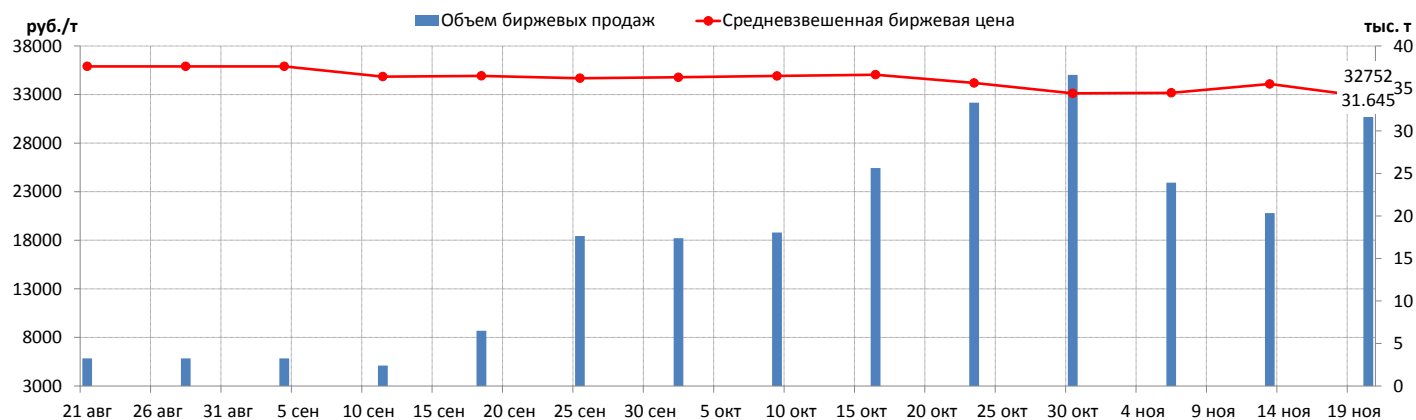
● ОБЪЕМ ПРОДАЖ НА БАЗИСАХ (РЕЙТИНГ-15), ТЫС. Т



● СТРУКТУРА ПРОДАЖ ПО ФО



● СРЕДНЕВЗВЕШЕННАЯ БИРЖЕВАЯ ЦЕНА И ОБЪЕМЫ ПРОДАЖ

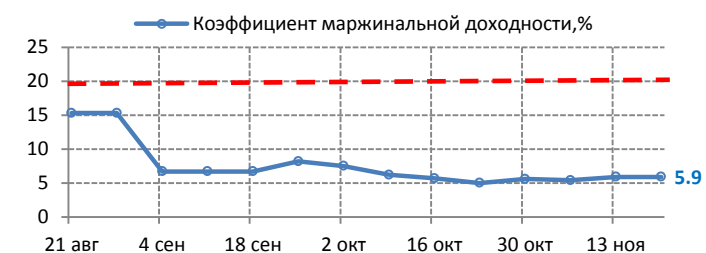
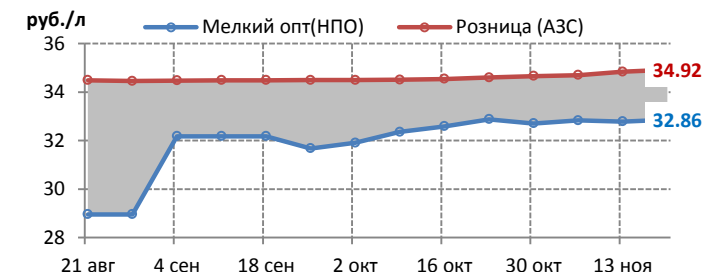
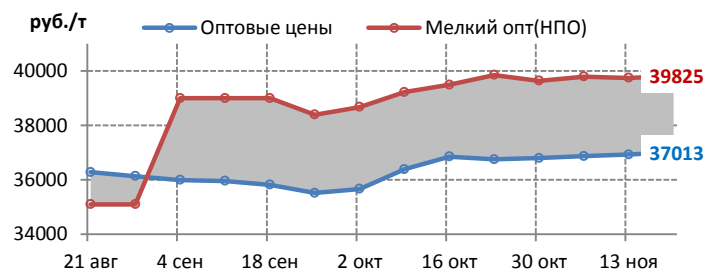
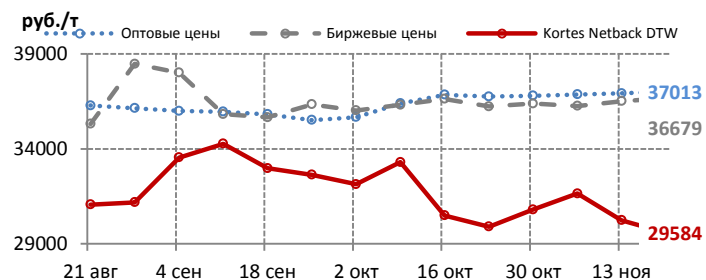


# ДИЗЕЛЬНОЕ ТОПЛИВО (ЗИМНИЕ СОРТА)

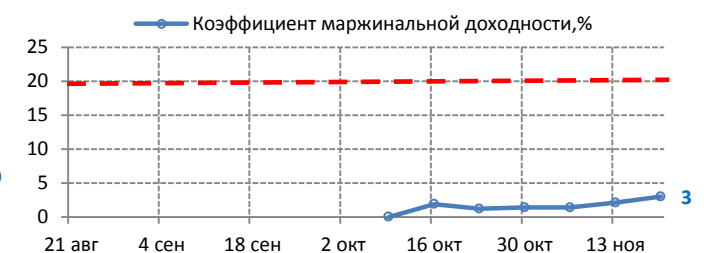
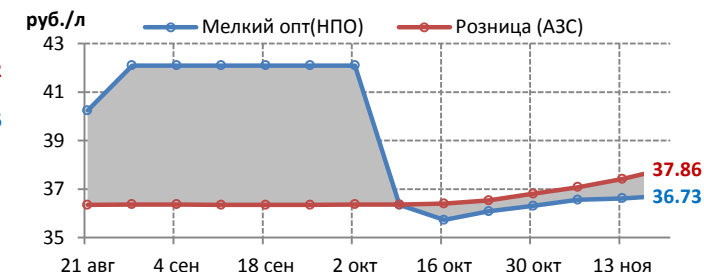
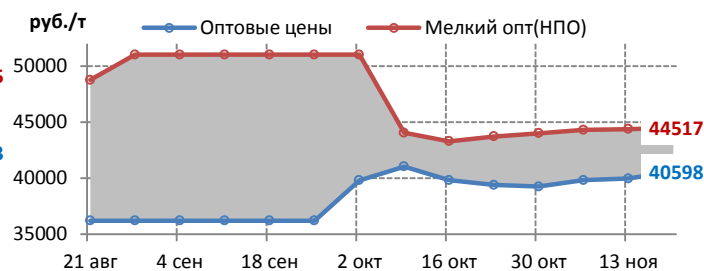
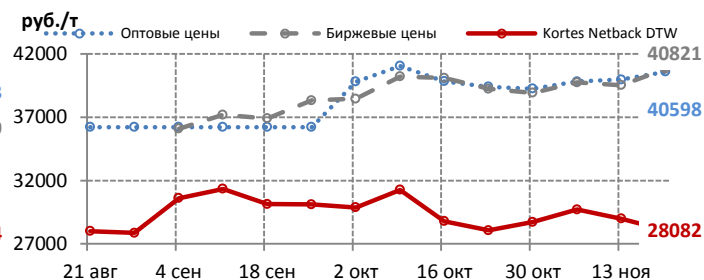
## ЦЕНОВЫЕ ИНДИКАТОРЫ

	Netback Kortex DTW		Оптовые цены		Биржевые цены		Мелкий опт (НПО)		Розница (АЭС)	
	руб./т	+/-	руб./т	+/-	руб./т	+/-	руб./т	+/-	руб./л	+/-
<b>Среднее по РФ</b>	<b>29283</b>	<b>-714</b>	<b>37696</b>	<b>185</b>	<b>37165</b>	<b>74</b>	<b>41133</b>	<b>-46</b>	<b>35.47</b>	<b>0.14</b>
<b>Среднее по Европе</b>	<b>29584</b>	<b>-663</b>	<b>37013</b>	<b>83</b>	<b>36679</b>	<b>163</b>	<b>39825</b>	<b>79</b>	<b>34.92</b>	<b>0.08</b>
Северо-Западный ФО	30370	-655	37140	40	35913	186	40991	55	35.69	0.02
Центральный ФО	30057	-647	36583	-107	36780	-339	39288	24	34.52	0.09
Южный ФО	30419	-679	-	-	-	-	39988	3638	34.22	0
Северо-Кавказский ФО	-	-	-	-	-	-	40300	0	33.16	0.02
Приволжский ФО	29120	-664	36609	76	36745	58	39158	98	34.8	0.1
Уральский ФО	26588	-641	38570	320	38671	550	40800	362	35.89	0.16
<b>Среднее по Сибири и ДВ</b>	<b>28082</b>	<b>-914</b>	<b>40598</b>	<b>620</b>	<b>40821</b>	<b>1285</b>	<b>44517</b>	<b>134</b>	<b>37.86</b>	<b>0.44</b>
Сибирский ФО	26544	-846	40043	753	40577	1664	42118	98	36.74	0.6
Дальневосточный ФО	30389	-1017	42260	220	42284	203	47944	186	40.05	0.13
Изменения с начала года		%		%		%		%		%
	-1947	-6.2	3786	11.2	2701	7.8	2364	6.1	1.06	3.1

### ● ЕВРОПЕЙСКАЯ ЧАСТЬ РОССИИ



### ● СИБИРЬ И ДАЛЬНИЙ ВОСТОК





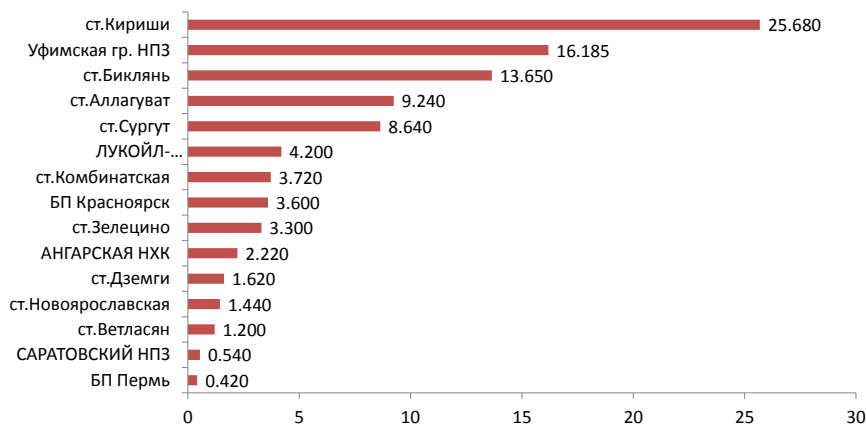


# ДИЗЕЛЬНОЕ ТОПЛИВО (ЗИМНИЕ СОРТА)

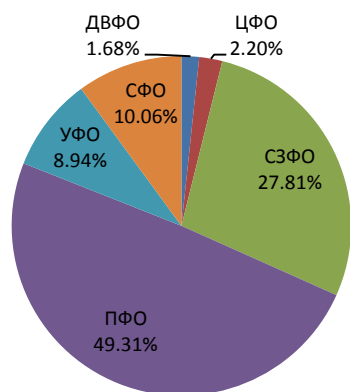
## БИРЖЕВЫЕ ПОКАЗАТЕЛИ

	Биржа «Санкт-Петербург»		СП6МТСБ		Всего	
		+/-		+/-		+/-
Объем торгов, тыс.т	-	-	96,640	43,725	96,640	43,725
Количество сделок, ед.	-	-	355	68	355	68

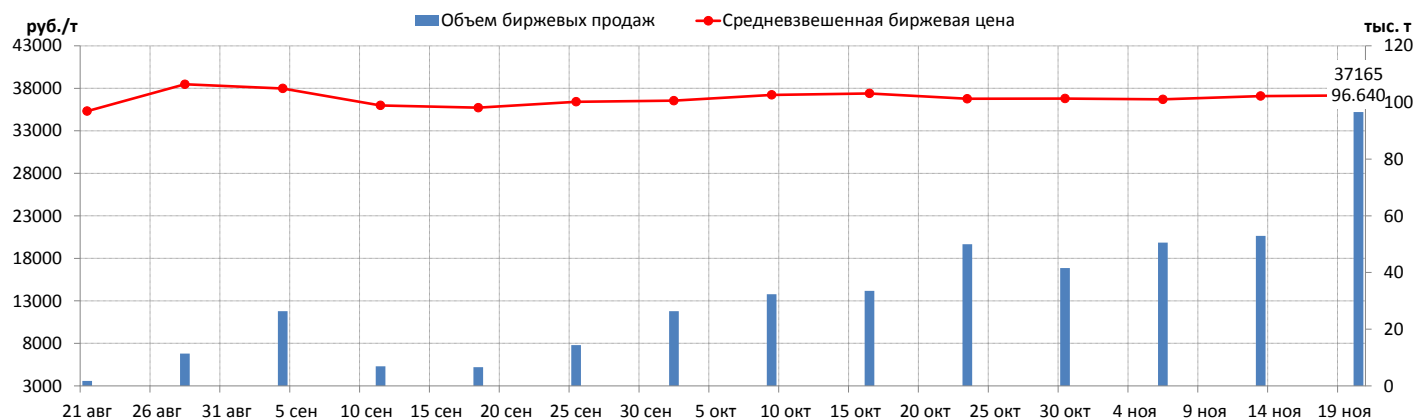
### ● ОБЪЕМ ПРОДАЖ НА БАЗИСАХ (РЕЙТИНГ-15), ТЫС. Т



### ● СТРУКТУРА ПРОДАЖ ПО ФО



### ● СРЕДНЕВЗВЕШЕННАЯ БИРЖЕВАЯ ЦЕНА И ОБЪЕМЫ ПРОДАЖ

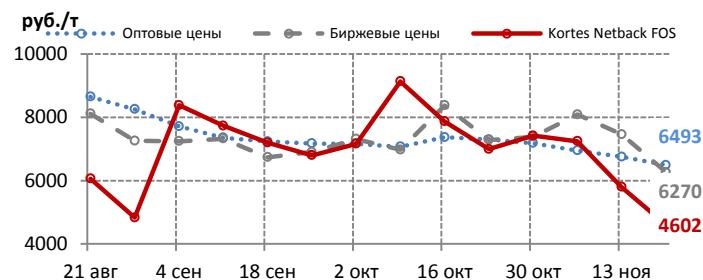


# ТОПОЧНЫЙ МАЗУТ

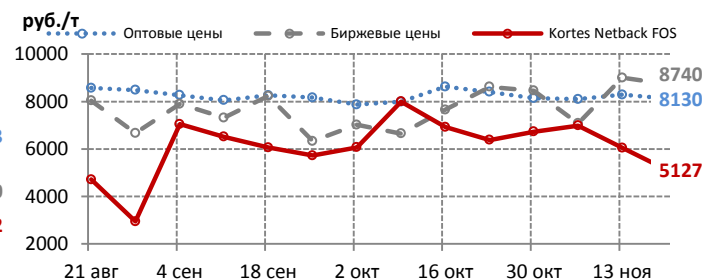
## ЦЕНОВЫЕ ИНДИКАТОРЫ

	Netback Kortex FOS		Оптовые цены		Биржевые цены	
	руб./т	+/-	руб./т	+/-	руб./т	+/-
<b>Среднее по РФ</b>	<b>4707</b>	<b>-1142</b>	<b>6857</b>	<b>-238</b>	<b>7651</b>	<b>-656</b>
<b>Среднее по Европе</b>	<b>4602</b>	<b>-1198</b>	<b>6493</b>	<b>-261</b>	<b>6270</b>	<b>-1195</b>
Северо-Западный ФО	4501	-927	8260	-240	8620	-761
Центральный ФО	4574	-1251	6527	-480	6458	-571
Южный ФО	5969	-1250	8550	0	-	-
Северо-Кавказский ФО	-	-	-	-	-	-
Приволжский ФО	4141	-1206	5781	-218	5452	-400
Уральский ФО	2200	-1253	-	-	-	-
<b>Среднее по Сибири и ДВ</b>	<b>5127</b>	<b>-919</b>	<b>8130</b>	<b>-158</b>	<b>8740</b>	<b>-262</b>
Сибирский ФО	3324	-975	6957	-150	7566	-684
Дальневосточный ФО	7830	-836	11650	-180	11541	-339
Изменения с начала года		%		%		%
	-161	-3.3	147	2.2	889	13.2

### ЕВРОПЕЙСКАЯ ЧАСТЬ РОССИИ



### СИБИРЬ И ДАЛЬНИЙ ВОСТОК

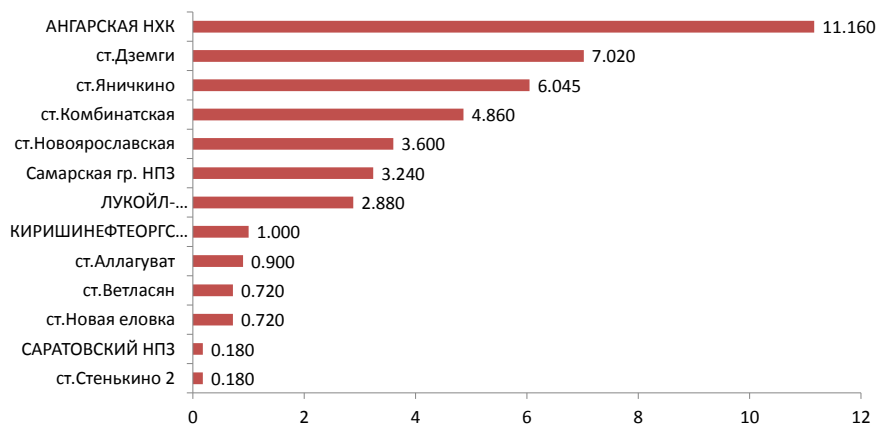


# ТОПОЧНЫЙ МАЗУТ

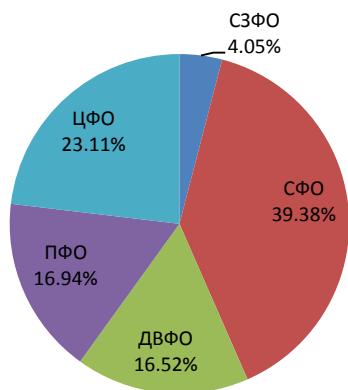
## БИРЖЕВЫЕ ПОКАЗАТЕЛИ

	Биржа «Санкт-Петербург»		СП6МТСБ		Всего	
		+/-		+/-		+/-
Объем торгов, тыс.т	-	-	42,505	-11,355	42,505	-11,355
Количество сделок, ед.	-	-	152	-19	152	-19

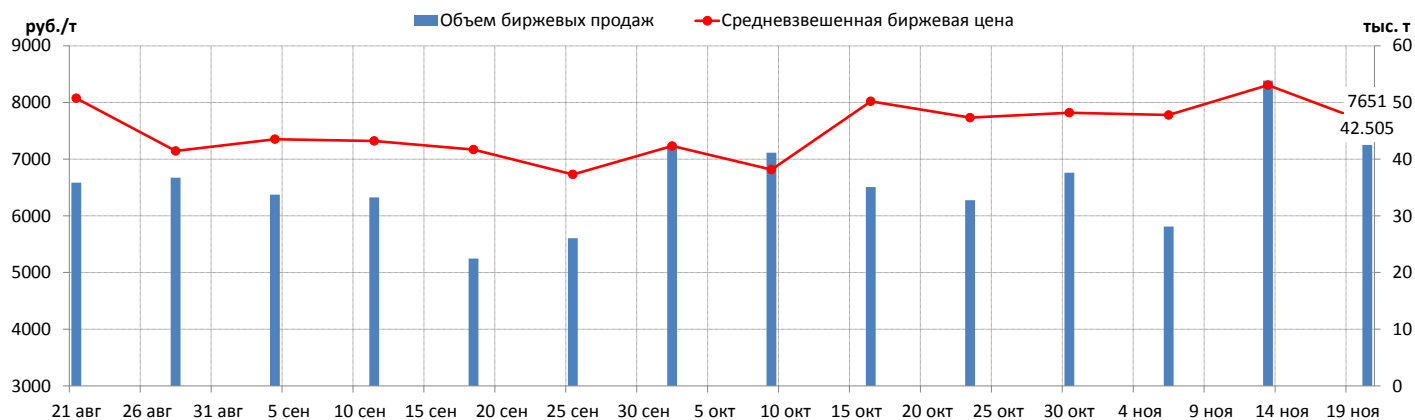
### ● ОБЪЕМ ПРОДАЖ НА БАЗИСАХ (РЕЙТИНГ-15), ТЫС. Т



### ● СТРУКТУРА ПРОДАЖ ПО ФО



### ● СРЕДНЕВЗВЕШЕННАЯ БИРЖЕВАЯ ЦЕНА И ОБЪЕМЫ ПРОДАЖ



# ДЛЯ СПРАВКИ

## ● Ставки экспортных пошлин, \$/т

	Июль	Август	Сентябрь	Октябрь	Ноябрь	Декабрь
Нефть	143.1	133.1	109.2	91.5	97.1	88.4
Нефть Восточной Сибири	0	0	0	0	0	0
Нефтепродукты светлые	68.6	63.8	52.4	43.9	46.6	42.4
Бензины товарные	111.6	103.8	85.1	71.3	75.7	68.9
Дизельное топливо	68.6	63.8	52.4	43.9	46.6	42.4
Нефтепродукты темные	108.7	101.1	82.9	69.5	73.7	67.1
Сжиженные газы	0	0	0	0	0	0
Прямогонный бензин	121.6	113.1	92.8	77.7	82.5	75.1

## ● Действующие ставки акцизов, руб./т

	с 01.01.2015 года	с 01.01.2016 года	с 01.01.2017 года
автобензин класс 3	7300	7530	5830
автобензин класс 4	7300	7530	5830
автобензин класс 5	5530	7530	5830
бензин прямогонный	11300	10500	9700
дт класс 3	3450	4150	3950
дт класс 4	3450	4150	3950
дт класс 5	3450	4150	3950
топливо печное бытовое	3000	3000	2800
авиакеросин	2300	3000	2800
бензол, параксилон, ортоксилон	2300	3000	2800

Справочный выпуск «Индикаторы российского рынка нефтепродуктов» выходит еженедельно, по понедельникам, до 15:00 Мск. Информация, содержащаяся в настоящем Издании, опубликованы исключительно в информационных целях и не могут рассматриваться как предложение купить или продать упомянутое в нем сырье, нефтепродукты и производные финансовые инструменты, а также не преследует целью побудить к совершению подобных сделок.

По вопросам получения обращаться: [support.kortes@thomsonreuters.com](mailto:support.kortes@thomsonreuters.com)

Ознакомиться с изданием Нефтегазовый Еженедельник «Russian Petroleum Investor» вы можете на сайте <http://petroleum-investor.com>

Подписка: Иван Красовский, тел: +7 495 961 01 51, [Ivan.Krasovskiy@thomsonreuters.com](mailto:Ivan.Krasovskiy@thomsonreuters.com)



THOMSON REUTERS®

©2015 Thomson Reuters. All rights reserved. Republication or redistribution of Thomson Reuters content, including by framing or similar means, is prohibited without the prior written consent of Thomson Reuters. 'Thomson Reuters' and the Thomson Reuters logo are registered trademarks and trademarks of Thomson Reuters and its affiliated companies. [thomsonreuters.com](http://thomsonreuters.com)



# Проектное управление в даунстрим в СНГ и Восточной Европе

2<sup>я</sup> ежегодная конференция 09 -10 декабря 2015 года Милан, Италия

«Лучшие международные практики и технологии по реализации и  
управлению проектами в нефтепереработке и нефтехимии»

[www.cisdownstream.com/ru](http://www.cisdownstream.com/ru)

Партнеры



НИПИГАЗ  
НАЦИОНАЛЬНЫЙ ЦЕНТР  
И ТЕХНОЛОГИЧЕСКИЙ ЦЕНТР  
ПО ПРОБЛЕМАМ НЕФТЕПЕРЕРАБОТКИ

Спонсоры



TECHINT  
Engineering & Construction

EMERSON  
Process Management



Организатор





# Итоги работы российского рынка нефтепродуктов в 2015 году

## Третий ежегодный бизнес-форум

15 декабря 2015 года, Москва, Radisson Royal Hotel (Кутузовский проспект, 2/1)

При поддержке



Федеральная  
Антимонопольная  
Служба

При поддержке



Генеральный партнер



СП6МТСБ

Организатор



Независимое агентство  
Аналитика  
товарных рынков

### Программа бизнес-форума

09:30–10:30 — Регистрация участников и утренний кофе

10:30–12:00 — Открытие форума. Вступительное слово Президента ЗАО «СП6МТСБ» Алексея Рыбникова  
«Роль СП6МТСБ на российском рынке нефтепродуктов»

Пленарное заседание «Итоги работы СП6МТСБ в 2015 году»

Модератор Александр Гудков, НП «СПТР».

Участники: Дмитрий Махонин, ФАС России; Михаил Темниченко, СП6МТСБ; Павел Иванов, ЦБ РФ.

Дискуссионная панель «Планируемые изменения в работе СП6МТСБ в 2016 году»

Участники: Антон Карпов, СП6МТСБ; Денис Гариков, РДК.

К участию в пленарном заседании и дискуссионной панели также приглашены: Илья Мороз, «Солид-товарные рынки»; Евгений Аркуша, РТС; Ринат Фаттахов, «Уфаойл»; Алексей Бураков, АТИ.

12:00–12:30 — Новые возможности на биржевом рынке нефтепродуктов

12:30–13:30 — Перерыв на обед

13:30–17:30 — Сессия «Итоги 2015 года на рынке нефти и нефтепродуктов. Прогнозы на 2016 год»

Модератор Илья Мороз, «Солид-товарные рынки».

### Мировой рынок нефти и нефтепродуктов:

1. Мировой рынок нефти: итоги 2015 года и прогнозы на 2016 год. — Дмитрий Дзюба, Московский нефтегазовый центр EY.
2. Тенденции в глобальном спросе на нефтепродукты. — Анвар Гафиатуллин, PwC.

### Российский рынок нефтепродуктов:

1. Итоги модернизации нефтеперерабатывающей отрасли в 2015 году. — Владимир Капустин, «ВНИПинефть».
2. Итоги 2015 года на российском рынке автомобильного бензина и дизельного топлива. — Алексей Ярковой, Thomson Reuters.
3. Прогноз конъюнктуры российского рынка автобензина и дизтоплива в 2016 году. — Михаил Туракалов, Независимое агентство «Аналитика товарных рынков».
4. Российский рынок мазута. Итоги 2015 года и прогнозы. — Дмитрий Терентьев, Argus Media.
5. Российский рынок бункерного топлива. Итоги 2015 года и прогнозы. — Виталий Чернов, ИАА «ПортНьюс».

### Оптовый и розничный трейдинг. Минимизация рисков:

1. Успешные и неудачные торговые стратегии на оптовом рынке бензина и дизтоплива в 2015 году. — Ринат Хантемиров, ПКП «МОБОЙЛ».
2. Эффективные методы увеличения розничной реализации нефтепродуктов на конкурентном рынке. — Евгений Коротин, «Центр технологий конкуренции».
3. Минимизация финансовых рисков на рынке нефтепродуктов. — Максим Дьяченко, «Петролеум Трейдинг».
4. Ценовые риски на рынке нефтепродуктов. Решения — Алексей Сергеев, СП6МТСБ.

Перерыв на кофе пройдет с 14:30 до 15:00

17:30–18:30 — Коктейль

**С 20:00 — GasOil Party 2015** (участие в мероприятии подтверждает «Солид-товарные рынки»)

Золотой спонсор



СОЛИД  
ТОВАРНЫЕ РЫНКИ

Серебряный спонсор



Партнер



Партнер



РОССИЙСКИЙ  
ТОПЛИВНЫЙ СОЮЗ

Информационный  
партнер



THOMSON REUTERS®

Информационный  
партнер



informational-analytical agency  
portnews®

Регистрация по телефону (495) 644-49-12 и электронной почте [event@na-atr.ru](mailto:event@na-atr.ru)