


№96

14 – 18 апреля 2014



ИНДИКАТОРЫ РОССИЙСКОГО РЫНКА НЕФТЕПРОДУКТОВ

В номере:

Итоги недели	3
События недели	5
Мировой рынок, справочная информация	6
Автомобильный бензин	
Нормаль-80	7
Регуляр-92	9
Премиум-95	11
Авиационный керосин РТ/ТС	13
Дизельное топливо	
Летние сорта	15
Топочный мазут	17
Примечания	18

По вопросам получения
обращаться:

Analytical_weekly@kortес.com

Издание «Индикаторы российского рынка нефтепродуктов» выходит еженедельно, по понедельникам, до 15:00 Мск. Информация и мнения, содержащиеся в настоящем Издании, опубликованы исключительно в информационных целях и не могут рассматриваться как предложение купить или продать упомянутое в нем сырье, нефтепродукты и производные финансовые инструменты, а также не преследует целью побудить к совершению подобных сделок.

Для корректного отображения настоящего документа требуется Adobe Reader версии 7.0 и выше.

Дорогие друзья!

Мы благодарим Вас за неизменный интерес к информационным продуктам KORTES и, в частности, к традиционным еженедельным рассылкам нашего бесплатного информационного бюллетеня.

Стремясь ещё более широко информировать Вас о событиях, происходящих на Российском рынке углеводородов, KORTES и Thomson Reuters рады представить вам возможность бесплатной двухмесячной подписки на Нефтегазовый Еженедельник "Russian Petroleum Investor":

Нефтегазовый Еженедельник Russian Petroleum Investor - это новое еженедельное издание в формате PDF, подготовленное Службой энергетических цен и новостей агентства Reuters. Издание представляет собой уникальное сочетание аналитических статей по проблемам ТЭК, оперативной новостной информации и обзоров рынков нефти, газа, нефтепродуктов и СУГ.

Нефтегазовый Еженедельник обобщает основные события и тренды недели, что позволяет его подписчикам одновременно получать полную картину произошедшего в отрасли за последние 7 дней и быть в курсе текущих рыночных трендов без необходимости отслеживания новостей в режиме реального времени на мониторе компьютера.

Аналитики обозрения поднимают наиболее важные проблемы, стоящие перед нефтегазовой отраслью. Они касаются таких вопросов, как изменения законодательства в ТЭК, новые инициативы правительства, деятельность крупнейших нефтяных и газовых компаний, слияния и поглощения, конкуренция и корпоративные конфликты, а также аспектов функционирования рыночных механизмов в России и странах постсоветского пространства.

Новостной раздел охватывает важнейшие события недели в сфере нефти и газа с комментариями экспертов и дополнительными справочными материалами.

Издание предлагает своим читателям основные статистические данные, отражающие ситуацию в ТЭК, информацию о транспортных потоках, сбыте углеводородного сырья и нефтепродуктов внутри страны и их экспорте. Также читатели получают эксклюзивную информацию в бюллетене экспортного графика поставок нефти из российских портов за пределы РФ.

Большой интерес для подписчиков представляют еженедельные подробные обзоры цен на рынках нефти и нефтепродуктов России и Казахстана, а также на экспортных направлениях и мировом рынке углеводородов.

Еженедельные рыночные обзоры, включенные в бюллетень, позволяют подписчикам отслеживать недельную динамику конъюнктуры и быть в курсе движения российского и мирового рынков энергоносителей.

Для получения еженедельника, Вам всего лишь потребуется пройти по указанной ссылке и заполнить подписную форму:

РЕГИСТРАЦИЯ

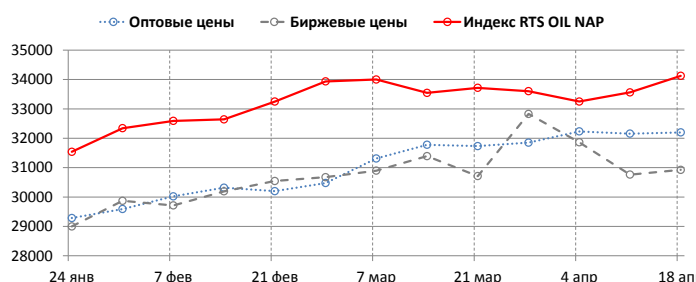
Оформление предлагаемой подписки, позволит Вам и в будущем воспользоваться нашими новыми предложениями.

Мы уверены, что они будут столь же интересны и послужат полезным дополнением к уже знакомой Вам информации KORTES и Thomson Reuters.

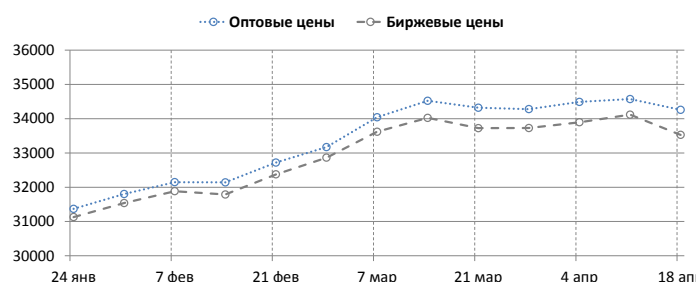
i СРЕДНИЕ ИНДИКАТОРЫ (ПО РОССИИ В ЦЕЛОМ)

	Индексы RTS OIL		Оптовые цены		Биржевые цены	
	руб./т	+/-	руб./т	+/-	руб./т	+/-
Бензин Нормаль-80	34284	677	32215	65	31014	312
Бензин Регуляр-92			34213	-357	33427	-711
Бензин Премиум-95	37182	903	35577	-151	35437	-89
Авиационный керосин	26530	1073	27550	39	28413	-425
Дизельное топливо (лет. сорта)	32743	1165	31962	-87	31605	39
Топочный мазут	10460	267	11465	-130	12133	38

i БЕНЗИН НОРМАЛЬ-80



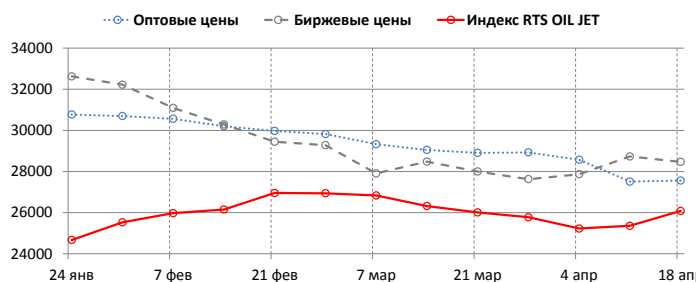
i БЕНЗИН РЕГУЛЯР-92



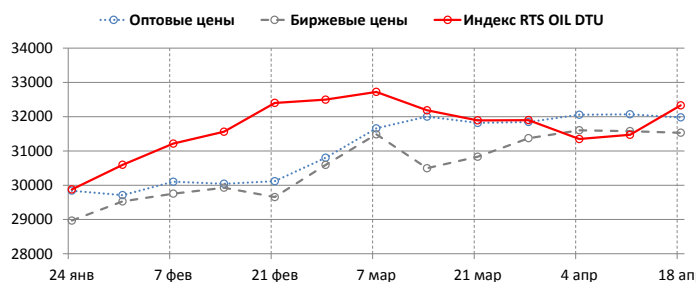
i БЕНЗИН ПРЕМИУМ-95



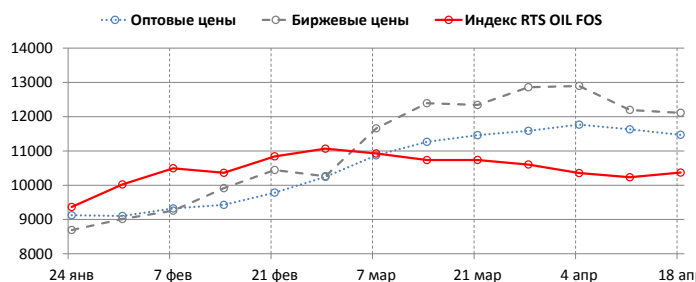
i АВИАЦИОННЫЙ КЕРОСИН



i ДИЗЕЛЬНОЕ ТОПЛИВО (ЛЕТ. СОРТА)



i ТОПОЧНЫЙ МАЗУТ



i СРЕДНИЕ ИНДИКАТОРЫ (ЕВРОПЕЙСКАЯ ЧАСТЬ, СИБИРЬ И ДАЛЬНИЙ ВОСТОК)

Котировки мирового рынка (первый месяц)			
		+/-	+/- с нач. года
ICE Brent, \$/bbl	108.28	1.43	1.31
NYMEX WTI, \$/bbl	103.97	1.22	11.2
ICE Gasoil, \$/mt	915.94	24.77	6.44
NYMEX RBOB Gasoline, \$/gal	3.04	0.05	0.38
NYMEX Heating oil, \$/gal	3	0.07	0.06

	ЕВРОПА			СИБИРЬ И ДАЛЬНИЙ ВОСТОК		
		+/-	+/- с нач. года		+/-	+/- с нач. года
Индексы RTS Oil						
Бензин Премиум-95, руб./т	37341	776	6071	36609	1360	5076
Авиакеросин, руб./т	26840	1069	2352	25414	1086	2505
Дизельное топливо (лет. сорта), руб./т	33212	1186	3819	31056	1092	3746
Топочный мазут, руб./т	10627	249	1279	9860	335	1112
Котировки оптового рынка						
Бензин Регуляр-92, руб./т	34009	-286	3424	34978	-622	5646
Бензин Премиум-95, руб./т	35438	-105	2490	36025	-308	3393
Авиакеросин, руб./т	27450	44	-3387	27900	72	-3419
Дизельное топливо (лет. сорта), руб./т	31409	-5	783	33900	-370	6500
Топочный мазут, руб./т	10861	12	1632	13583	-627	2964
Котировки биржевого рынка						
Бензин Регуляр-92, руб./т	33494	-614	3238	33680	-615	5247
Бензин Премиум-95, руб./т	35451	-122	3555	34716	-427	4916
Авиакеросин, руб./т	29152	98	-2874	26870	-1181	-6602
Дизельное топливо (лет. сорта), руб./т	31395	-22	2795	32545	15	4809
Топочный мазут, руб./т	11501	-89	1518	12863	-478	4288
Котировки мелкооптового рынка						
Бензин Регуляр-92, руб./т	36329	-27	2557	39750	134	3433
Бензин Премиум-95, руб./т	38296	21	1472	40733	-17	425
Дизельное топливо (лет. сорта), руб./т	33620	49	891	37806	399	1890
Котировки розничного рынка						
Бензин Регуляр-92, руб./л	30.03	0.05	0.83	32.42	0.14	0.8
Бензин Премиум-95, руб./л	33.15	0.05	0.73	34.71	0.15	0.7
Дизельное топливо, руб./л	32.5	0	-0.27	35.89	0.11	-0.36
Коэффициент маржинальной доходности АЗС						
Бензин Регуляр-92, %	9.9	0.2	-3.9	8.6	0	-5.8

i СОБЫТИЯ НЕДЕЛИ (по материалам СМИ)

Пошлина на экспорт нефти из РФ с 1 мая может снизиться до \$376,1/т

Пошлина на экспорт нефти из РФ с 1 мая может снизиться на \$10,9 – до \$376,1/т, следует из средней цены мониторинга и налогового маневра, предусмотренного с 2014 г., сообщил эксперт Минфина РФ Александр САКОВИЧ.

С 1 апреля 2014 г. экспортная пошлина на нефть составляет \$387/т.

Таким образом, льготная ставка пошлины на нефть Восточной Сибири, Каспийских месторождений и Приразломного месторождения с 1 мая снизится до \$182,4. Экспортная пошлина на сверхвязкую нефть (равна 10% от пошлины на нефть) с 1 мая снизится до \$37,6/т.

Пошлина на дизельное топливо с учетом коэффициента 0,65 составит \$244,4/т, на бензин с учетом коэффициента 0,9 – \$338,4/т, на остальные нефтепродукты с учетом коэффициента 0,66 – \$248,2/т. Пошлина на сжиженный углеводородный газ с 1 мая составит \$88,3/т.

Налоговый маневр, который реализуется с 2014 г., предполагает поэтапное повышение НДС на нефть с одновременным снижением экспортных пошлин на светлые нефтепродукты и на нефть. В результате экспортная пошлина на нефть в 2014 году рассчитывается по формуле, включающей коэффициент 0,59 к средней цене мониторинга. В 2015 г. коэффициент составит 0,57, а в 2016 г. – 0,55.

Ставка экспортной пошлины на дизельное топливо уменьшается в 2014 г. до 65% с 66% от пошлины на нефть и далее будет снижаться до 63% в 2015 г. и 61% - в 2016 г. Для остальных нефтепродуктов, кроме бензина, сохраняется ставка в размере 66% от пошлины на нефть. Введение новых коэффициентов позволит в 2014-2016 гг. сохранить в нефтяной отрасли порядка 50 млрд руб. и компенсировать негативный эффект от повышения НДС.

Правительство признало нецелесообразным запрет экспорта нефтепродуктов

Правительство приняло решение признать нецелесообразным введение временного запрета на вывоз нефтепродуктов с территории РФ. Об этом говорится в протоколе заседания подкомиссии по таможенно-тарифному и нетарифному регулированию, защитным мерам во внешней торговле правительственной комиссии по экономическому развитию и интеграции, которое прошло 2 апреля.

Заседание проходило под председательством министра экономического развития Алексея Улюкаева. Протокол заседания подписан заместителем директора департамента международного сотрудничества

правительства РФ Владимиром Щепетильниковым 14 апреля.

Правительство утвердило поэтапное повышение пошлин на чистые фракции СУГ

Правительство РФ утвердило поэтапное повышение экспортных пошлин на чистые фракции сжиженного углеводородного газа /СУГ/ со следующего года. Это следует из протокола заседания подкомиссии по таможенно-тарифному и нетарифному регулированию, защитным мерам во внешней торговле правительственной комиссии по экономическому развитию и интеграции, которое прошло 2 апреля.

Протокол заседания подписан заместителем директора департамента международного сотрудничества правительства РФ Владимиром Щепетильниковым 14 апреля.

Пошлины на чистые фракции СУГ /пропан и бутан/ будут повышены с 2015 по 2020 год с шагом в 10% от установленной ставки нынешних вывозных пошлин на смеси СУГ /пропан-бутановая смесь и т.д./, с 2021 г. - с шагом в 20%. Таким образом, в 2022 г. пошлины на чистые фракции составят 100% от пошлин на смесь.

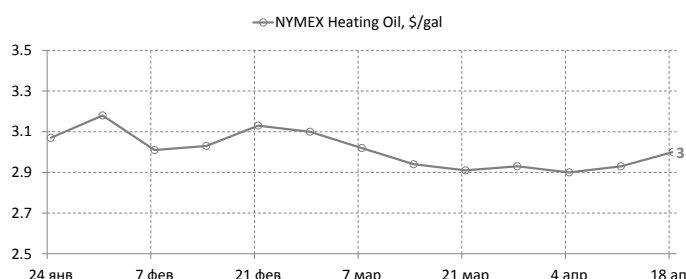
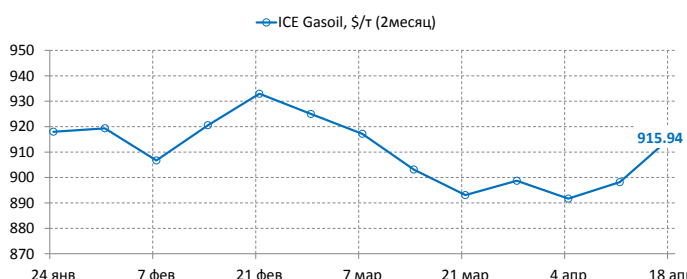
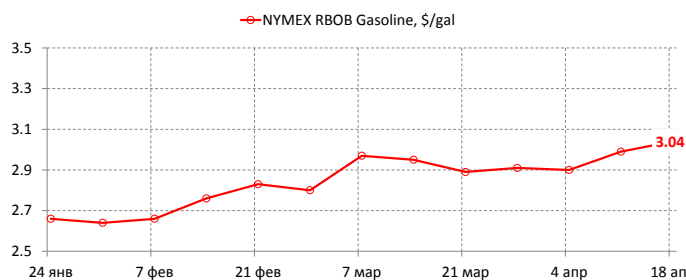
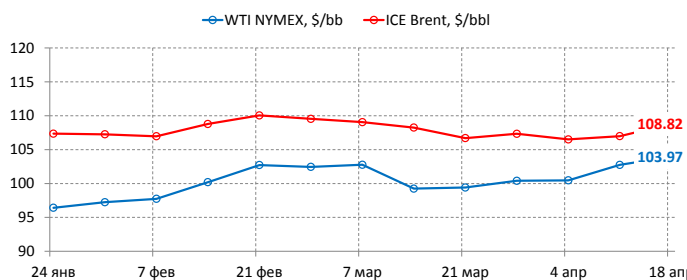
Также подкомиссия поручила Минэнерго совместно с Федеральной таможенной службой /ФТС/ и заинтересованными компаниями представить в Минэкономразвития проект разделения СУГов на отдельные субпозиции по существующему таможенному коду и предложения по размерам ставок пошлин по остальным видам СУГов.

"С целью выработки оптимального уровня налогообложения экспорта сжиженных углеводородных газов высокой степени очистки и сжиженных углеводородных газов в смеси вернуться к рассмотрению уровней вывозных таможенных пошлин на указанные товары в 2020 году", - говорится также в документе.

В данный момент экспортная пошлина на чистые фракции сжиженных углеводородных газов /СУГ/ нулевая. В апреле пошлина на экспорт смесей СУГ составляет \$129,1/т.

МИРОВОЙ РЫНОК

	ICE Brent, \$/bbl			NYMEX WTI, \$/bbl			ICE Gasoil, \$/т			NYMEX RBOB Gasoline, \$/gal			NYMEX Heating Oil, \$/gal		
	Май.	Июн.	Июл.	Май.	Июн.	Июл.	Май.	Июн.	Июл.	Май.	Июн.	Июл.	Май.	Июн.	Июл.
14. апр	107.8	107.88	107.77	104.05	103.21	102.3	906.5	905	903.75	3.04	3	2.97	2.98	2.97	2.97
15. апр	108.76	108.79	108.52	103.75	103	102.11	915	912.25	910.25	3.04	3.01	2.97	2.99	2.98	2.97
16. апр	109.28	108.93	108.41	103.76	103.03	102.2	916.25	913	911.75	3.04	3.01	2.97	3.01	3	2.99
17. апр	109.44	109.04	108.48	104.3	103.37	102.4	920.75	917.75	916	3.05	3.02	2.98	3.01	3	3



СПРАВОЧНАЯ ИНФОРМАЦИЯ

Ставки экспортных пошлин, \$/т

	Декабрь	Январь	Февраль	Март	Апрель	Май
Нефть	395.9	385.7	401	386.3	384.4	387
Нефть Восточной Сибири	192.9	185.3	196.7	190.3	188.8	190.8
Нефтепродукты светлые	261.2	254.5	264.6	254.9	253.7	255.4
Бензины товарные	356.3	347.1	360.9	347.6	345.9	348.3
Дизельное топливо			264.6	251	249.8	251.5
Нефтепродукты темные	261.2	254.5	264.6	254.9	253.7	255.4
Сжиженные газы	154.3	203.5	196.5	202.4	169.1	129.1

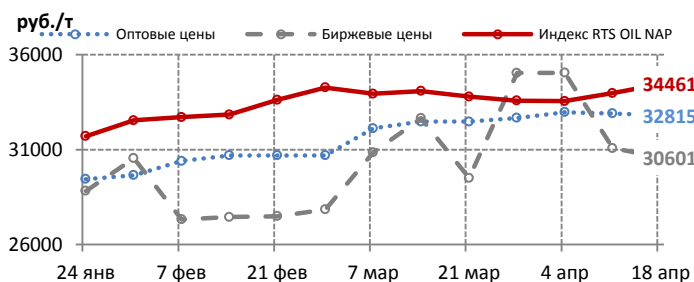
Действующие ставки акцизов, руб./т

	с 01.01.2014 года	с 01.01.2015 года	с 01.01.2016 года
автобензин класс 2 и ниже	11110	13332	13332
автобензин класс 3	10725	12879	12879
автобензин класс 4	9916	10858	10858
автобензин класс 5	6450	7750	9500
бензин прямогонный	11252	13502	14665
дт класс 2 и ниже	6446	7735	7735
дт класс 3	6446	7735	7735
дт класс 4	5427	5970	5970
дт класс 5	4767	5244	5970
топливо печное бытовое	6446	7735	7735

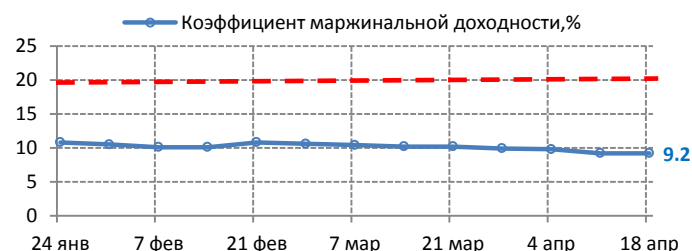
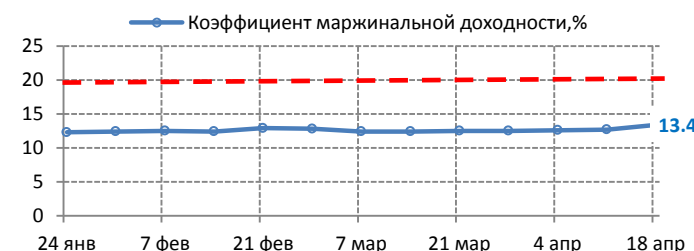
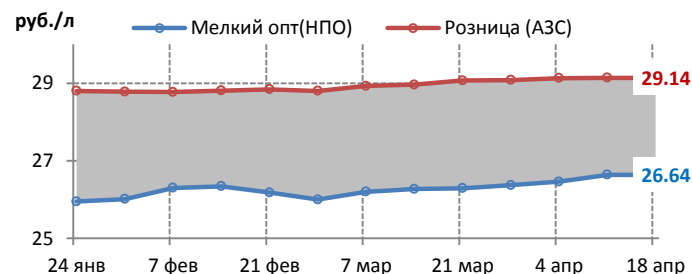
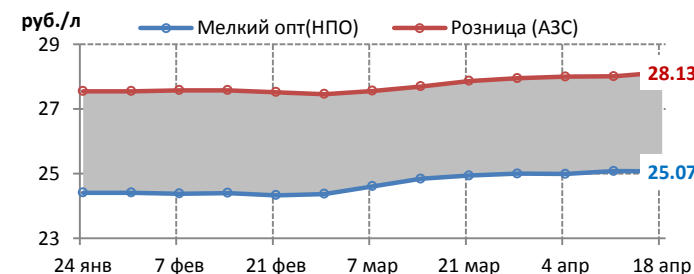
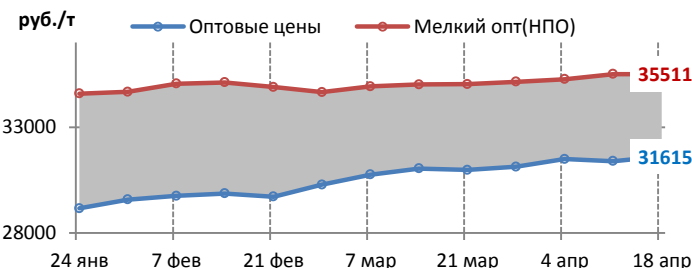
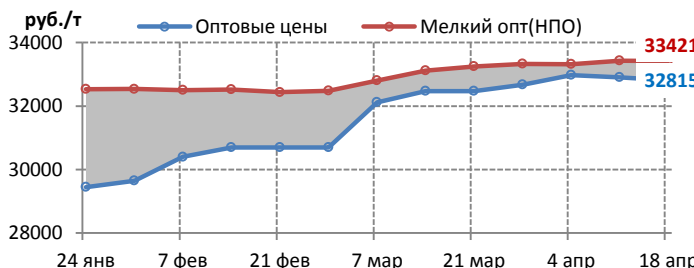
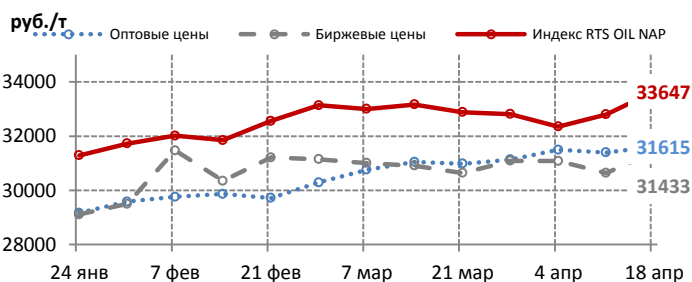
БЕНЗИН НОРМАЛЬ-80. ЦЕНОВЫЕ ИНДИКАТОРЫ

	Индекс RTS OIL NAP		Оптовые цены		Биржевые цены		Мелкий опт (НПО)		Розница (АЗС)	
	руб./т	+/-	руб./т	+/-	руб./т	+/-	руб./т	+/-	руб./л	+/-
Среднее по РФ	34284	565	32215	65	31014	312	34292	19	28.48	0.08
Среднее по Европе	34461	486	32815	-90	30601	-479	33421	-9	28.13	0.12
Северо-Западный ФО	35053	470	35000	0	35050	0	36325	545	29.42	0.09
Центральный ФО	34606	464	27550	0	-	-	32982	25	27.37	0.04
Южный ФО	35535	512	26000	0	30263	30263	35500	0	26	0
Северо-Кавказский ФО	-	-	-	-	-	-	31500	0	24.5	0
Приволжский ФО	34039	486	30630	-180	-	-	32438	-162	28.34	0.18
Уральский ФО	31919	469	29950	0	-	-	32707	399	27.58	0.27
Среднее по Сибири и ДВ	33647	850	31615	220	31433	793	35511	0	29.14	0
Сибирский ФО	32143	791	31320	610	31433	793	32987	0	26.32	0
Дальневосточный ФО	35904	940	31910	-170	-	-	38396	0	32.37	0
Изменения с начала года	1880	5.8	3328	11.5	3289	11.9	796	2.4	0.44	1.6

ЕВРОПЕЙСКАЯ ЧАСТЬ РОССИИ



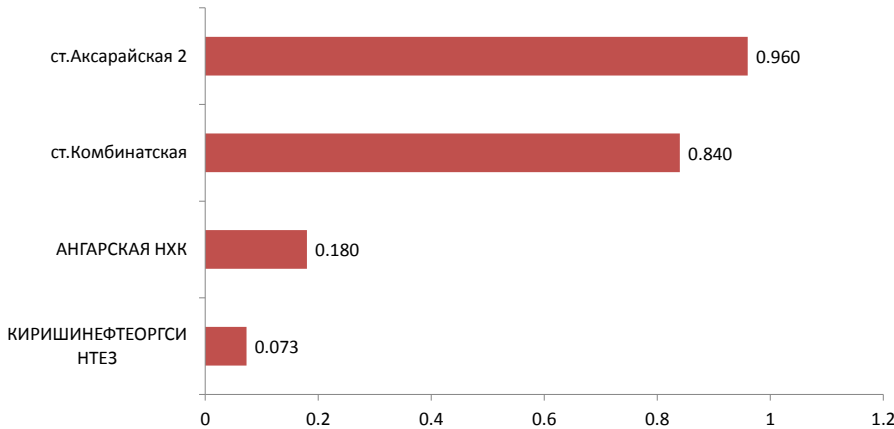
СИБИРЬ И ДАЛЬНИЙ ВОСТОК



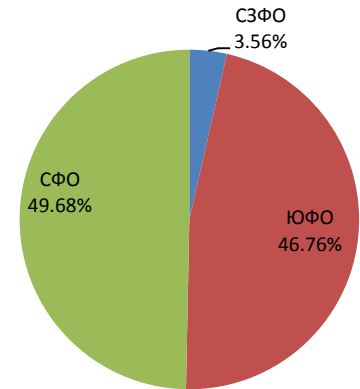
БЕНЗИН НОРМАЛЬ-80. БИРЖЕВЫЕ ПОКАЗАТЕЛИ

	Биржа «Санкт-Петербург»		ММТБ		СПБМТСБ		Всего	
		+/-		+/-		+/-		+/-
Объем торгов, тыс.т	0,073	0,034	-	-	1,980	1,320	2,053	1,354
Количество сделок, ед.	4	1	-	-	20	11	24	12

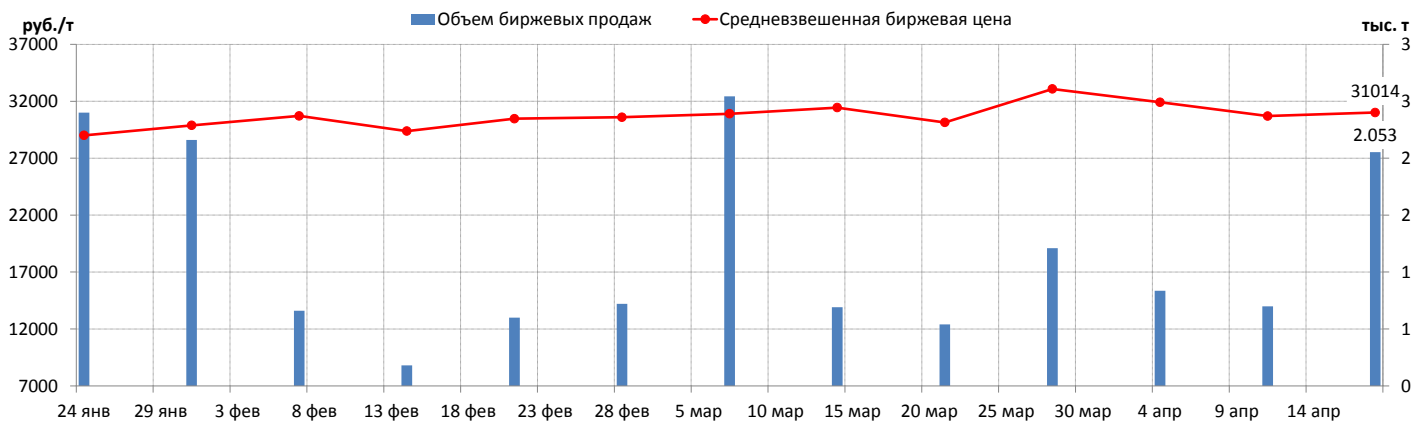
ОБЪЕМ ПРОДАЖ НА БАЗИСАХ (РЕЙТИНГ-15), ТЫС. Т



СТРУКТУРА ПРОДАЖ ПО ФО



СРЕДНЕВЗВЕШЕННАЯ БИРЖЕВАЯ ЦЕНА И ОБЪЕМЫ ПРОДАЖ



КОРТЕС
Информационный Центр

НЕФТЬ И ГАЗОВЫЙ КОНДЕНСАТ

- ЦЕНЫ СПОТОВОГО РЫНКА РОССИИ
- КОТИРОВКИ СТОИМОСТИ И КОММЕНТАРИЙ (2 РАЗА В НЕДЕЛЮ)
- ПОДПИСНОЙ ИНДЕКС В ПРАЙС-ЛИСТЕ: А1
- РЫНОК СТАБИЛЬНОГО ГАЗОВОГО КОНДЕНСАТА
- ПОДПИСНОЙ ИНДЕКС В ПРАЙС-ЛИСТЕ: СРЗ

ПО ВОПРОСАМ ПОДПИСКИ ОБРАЩАЙТЕСЬ:
115054, Москва, 3-й Монетчиковский переулок, д. 4, стр. 1
тел. +7 (495) 788-4702, +7 (495) 788-4703
e-mail: info@kortes.com, www.kortes.com

КОРТЕС
Информационный Центр

АВТОМОБИЛЬНЫЕ БЕНЗИНЫ

- ЦЕНЫ СПОТОВОГО РЫНКА РОССИИ
- КОТИРОВКИ СТОИМОСТИ И КОММЕНТАРИЙ (ЕЖЕДНЕВНО)
- ПОДПИСНОЙ ИНДЕКС В ПРАЙС-ЛИСТЕ: СОБ

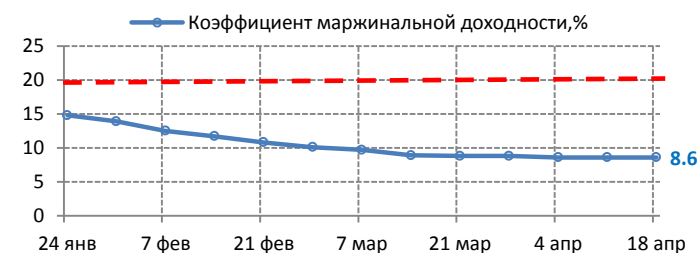
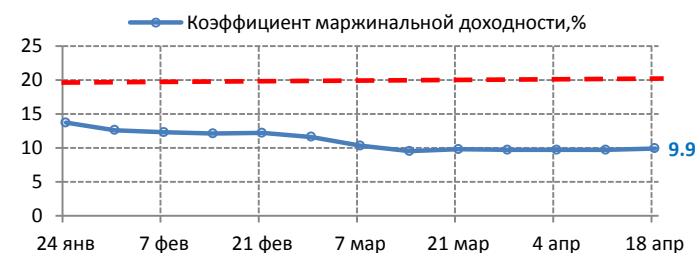
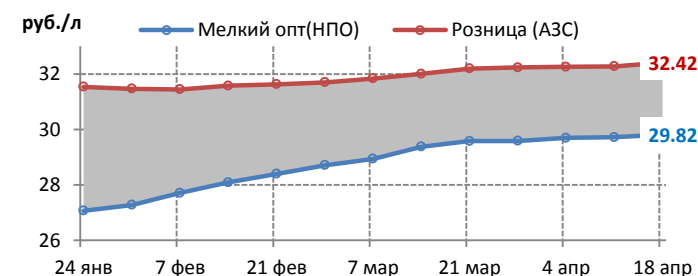
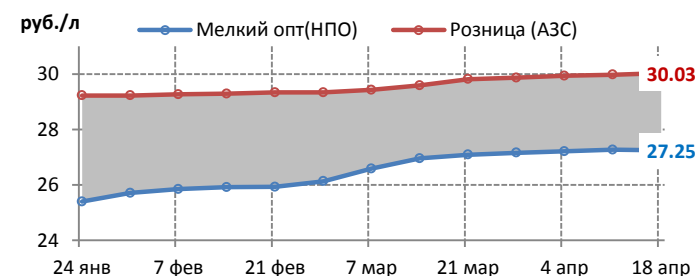
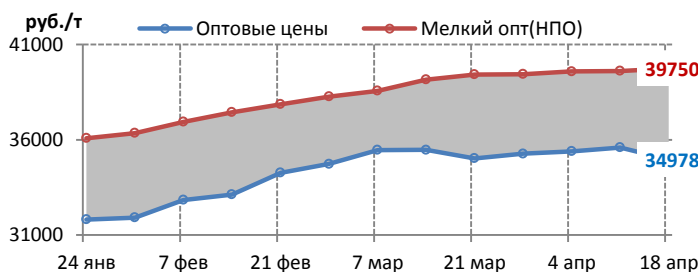
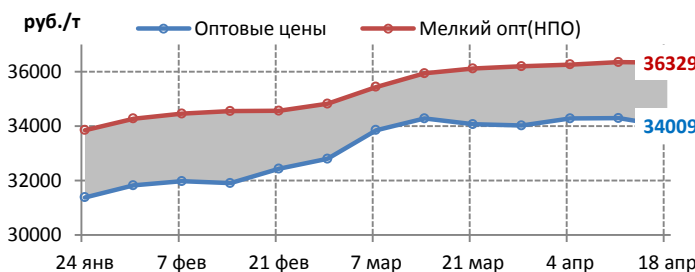
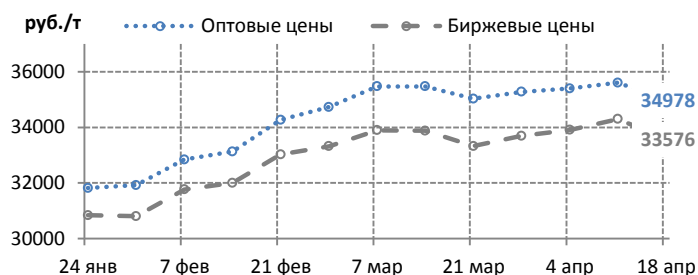
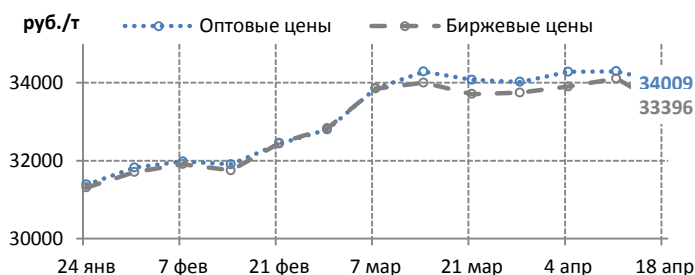
ПО ВОПРОСАМ ПОДПИСКИ ОБРАЩАЙТЕСЬ:
115054, Москва, 3-й Монетчиковский переулок, д. 4, стр. 1
тел. +7 (495) 788-4702, +7 (495) 788-4703
e-mail: info@kortes.com, www.kortes.com

БЕНЗИН РЕГУЛЯР-92. ЦЕНОВЫЕ ИНДИКАТОРЫ

	Индекс RTS OIL		Оптовые цены		Биржевые цены		Мелкий опт (НПО)		Розница (АЗС)	
	руб./т	+/-	руб./т	+/-	руб./т	+/-	руб./т	+/-	руб./л	+/-
Среднее по РФ	-	-	34213	-357	33427	-711	37224	15	30.66	0.08
Среднее по Европе	-	-	34009	-286	33396	-712	36329	-27	30.03	0.05
Северо-Западный ФО	-	-	34410	50	34011	49	37812	32	30.42	0.03
Центральный ФО	-	-	33783	-427	33913	-490	35856	69	29.76	0.06
Южный ФО	-	-	35335	10	35820	-252	36819	-37	30.17	0.02
Северо-Кавказский ФО	-	-	-	-	-	-	37125	100	30.18	0
Приволжский ФО	-	-	33617	-457	33748	-331	35706	-204	30.04	0.08
Уральский ФО	-	-	33966	66	31424	-1215	35981	-94	30.05	0.03
Среднее по Сибири и ДВ	-	-	34978	-622	33576	-719	39750	134	32.42	0.14
Сибирский ФО	-	-	33917	-767	33576	-719	36586	-15	30.12	0.06
Дальневосточный ФО	-	-	38160	-190	-	-	44271	347	35.7	0.25
Изменения с начала года	-	%	3879	%	3640	%	2787	%	0.83	2.8

ЕВРОПЕЙСКАЯ ЧАСТЬ РОССИИ

СИБИРЬ И ДАЛЬНИЙ ВОСТОК

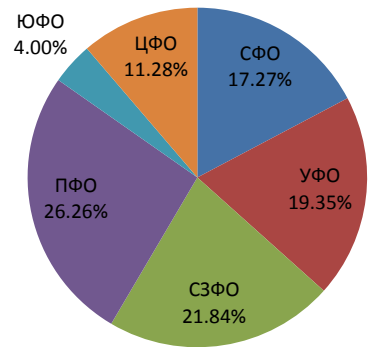
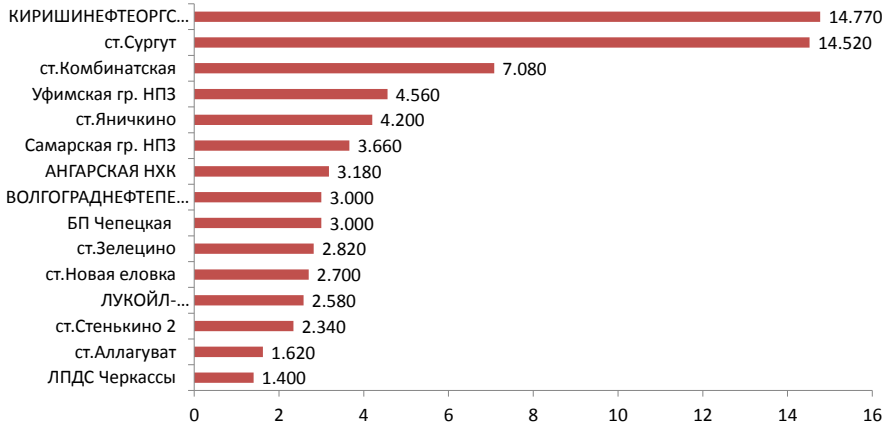


БЕНЗИН РЕГУЛЯР-92. БИРЖЕВЫЕ ПОКАЗАТЕЛИ

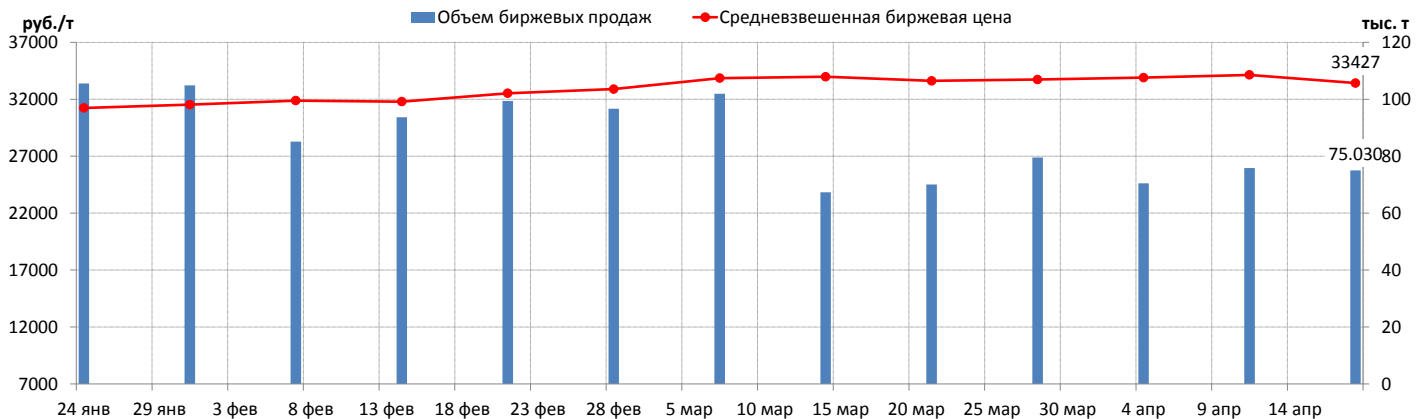
	Биржа «Санкт-Петербург»		ММТБ		СПБМТСБ		Всего	
		+/-		+/-		+/-		+/-
Объем торгов, тыс.т	1,870	0,660	-	-	73,160	-1,440	75,030	-0,780
Количество сделок, ед.	11	-1	-	-	391	23	402	22

ОБЪЕМ ПРОДАЖ НА БАЗИСАХ (РЕЙТИНГ-15), ТЫС. Т

СТРУКТУРА ПРОДАЖ ПО ФО



СРЕДНЕВЗВЕШЕННАЯ БИРЖЕВАЯ ЦЕНА И ОБЪЕМЫ ПРОДАЖ



КОРТЕС
Информационный Центр

СЖИЖЕННЫЕ УГЛЕВОДОРОДНЫЕ ГАЗЫ

- ЦЕНЫ СПОТОВОГО РЫНКА РОССИИ (ЕЖЕНЕДЕЛЬНО)
- ПОДПИСНОЙ ИНДЕКС В ПРАЙС-ЛИСТЕ: SP1
- ЦЕНЫ МЕЛКООПТОВОГО РЫНКА РОССИИ (ЕЖЕНЕДЕЛЬНО)
- ПОДПИСНОЙ ИНДЕКС В ПРАЙС-ЛИСТЕ: SP5
- ЦЕНЫ РОЗНИЧНОГО РЫНКА РОССИИ (2 РАЗА В МЕСЯЦ)
- ПОДПИСНОЙ ИНДЕКС В ПРАЙС-ЛИСТЕ: SP4

ПО ВОПРОСАМ ПОДПИСКИ ОБРАЩАЙТЕСЬ:
115054, Москва, 3-й Монетчиковский переулок, д. 4, стр. 1
тел. +7 (495) 788-4702, +7 (495) 788-4703
e-mail: info@kortec.com, www.kortec.com

КОРТЕС
Информационный Центр

СИСТЕМА МАП "КОРТЕС"

- ХРАНЕНИЕ, ПРОСМОТР И АНАЛИЗ ИНФОРМАЦИИ "КОРТЕС"
- ШИРОКИЙ СПЕКТР ФУНКЦИОНАЛЬНЫХ ВОЗМОЖНОСТЕЙ ДЛЯ ВИЗУАЛЬНОГО ПРЕДСТАВЛЕНИЯ ДАННЫХ
- ПОЛЬЗОВАТЕЛЬСКИЕ ОТЧЕТЫ

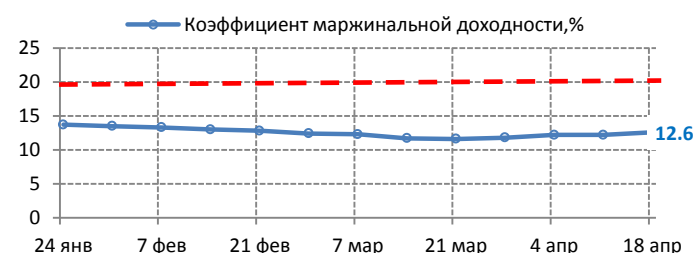
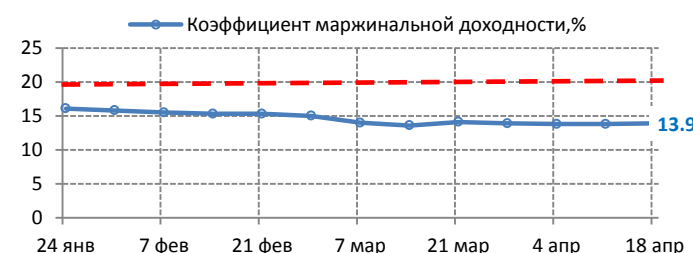
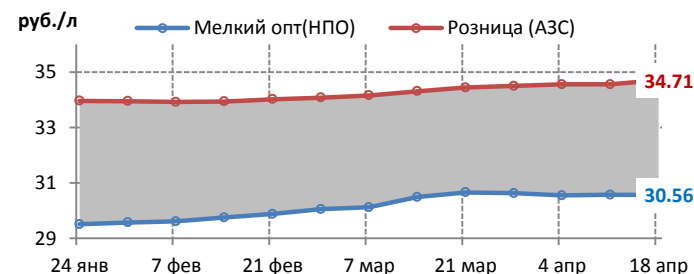
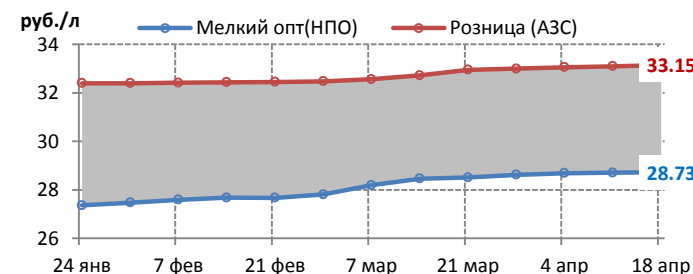
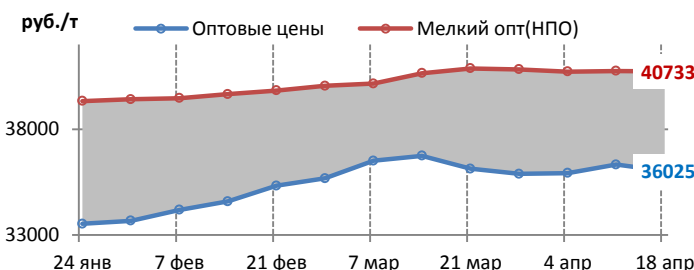
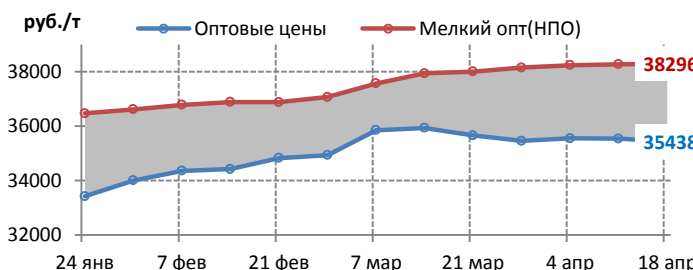
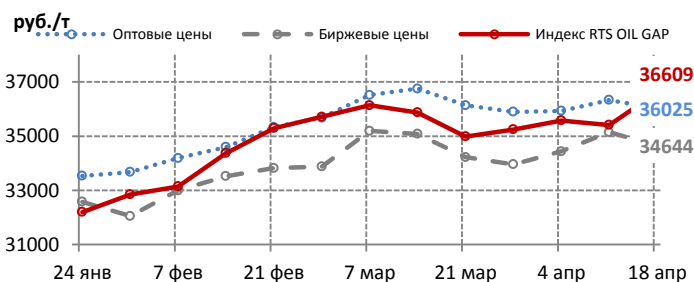
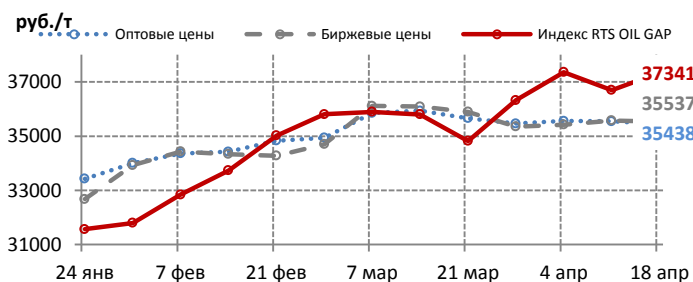
ПО ВОПРОСАМ ПОДПИСКИ ОБРАЩАЙТЕСЬ:
115054, Москва, 3-й Монетчиковский переулок, д. 4, стр. 1
тел. +7 (495) 788-4702, +7 (495) 788-4703
e-mail: info@kortec.com, www.kortec.com

БЕНЗИН ПРЕМИУМ-95. ЦЕНОВЫЕ ИНДИКАТОРЫ

	Индекс RTS OIL GAP		Оптовые цены		Биржевые цены		Мелкий опт (НПО)		Розница (АЗС)	
	руб./т	+/-	руб./т	+/-	руб./т	+/-	руб./т	+/-	руб./л	+/-
Среднее по РФ	37182	767	35577	-151	35437	-89	38933	11	33.55	0.07
Среднее по Европе	37341	647	35438	-104	35537	-35	38296	21	33.15	0.05
Северо-Западный ФО	37806	408	36125	-220	35436	-396	40011	-11	33.68	0.04
Центральный ФО	37542	421	35027	-157	35446	181	37541	26	32.84	0.07
Южный ФО	38498	994	37400	0	-	-	39038	0	33.31	0.06
Северо-Кавказский ФО	-	-	-	-	-	-	39080	455	33.41	0
Приволжский ФО	36886	629	35292	-93	35661	-34	37673	-21	33.2	0.06
Уральский ФО	34828	563	34220	120	-	-	38375	0	32.8	0.02
Среднее по Сибири и ДВ	36609	1199	36025	-308	34644	-499	40733	-17	34.71	0.15
Сибирский ФО	35105	1159	35033	-450	34644	-499	37625	-30	32.79	0.04
Дальневосточный ФО	38865	1258	39000	120	-	-	45172	0	37.46	0.31
Изменения с начала года	5855	18.7	2699	8.2	3797	12	1198	3.2	0.71	2.2

ЕВРОПЕЙСКАЯ ЧАСТЬ РОССИИ

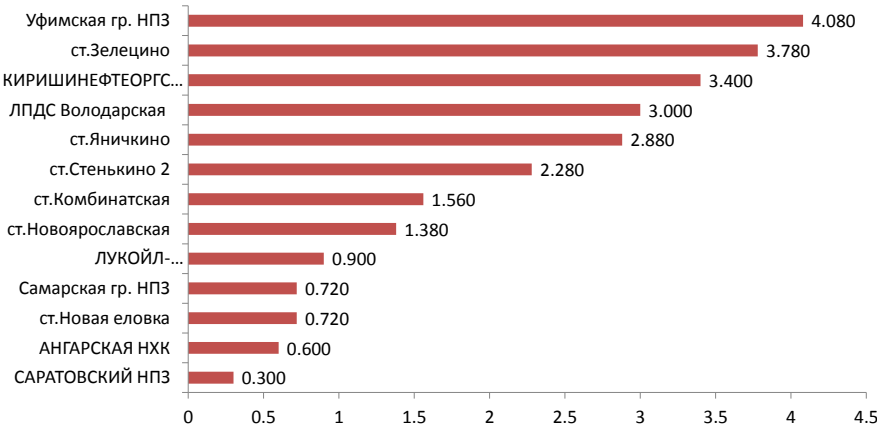
СИБИРЬ И ДАЛЬНИЙ ВОСТОК



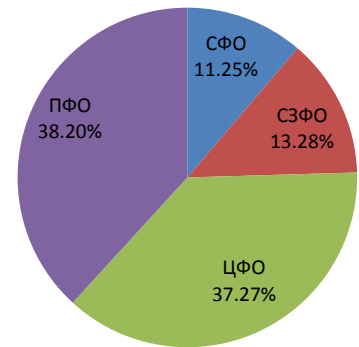
БЕНЗИН ПРЕМИУМ-95. БИРЖЕВЫЕ ПОКАЗАТЕЛИ

	Биржа «Санкт-Петербург»		ММТБ		СПБМТСБ		Всего	
		+/-		+/-		+/-		+/-
Объем торгов, тыс.т	0,100	-0,400	-	-	25,500	3,060	25,600	2,660
Количество сделок, ед.	2	-2	-	-	194	1	196	-1

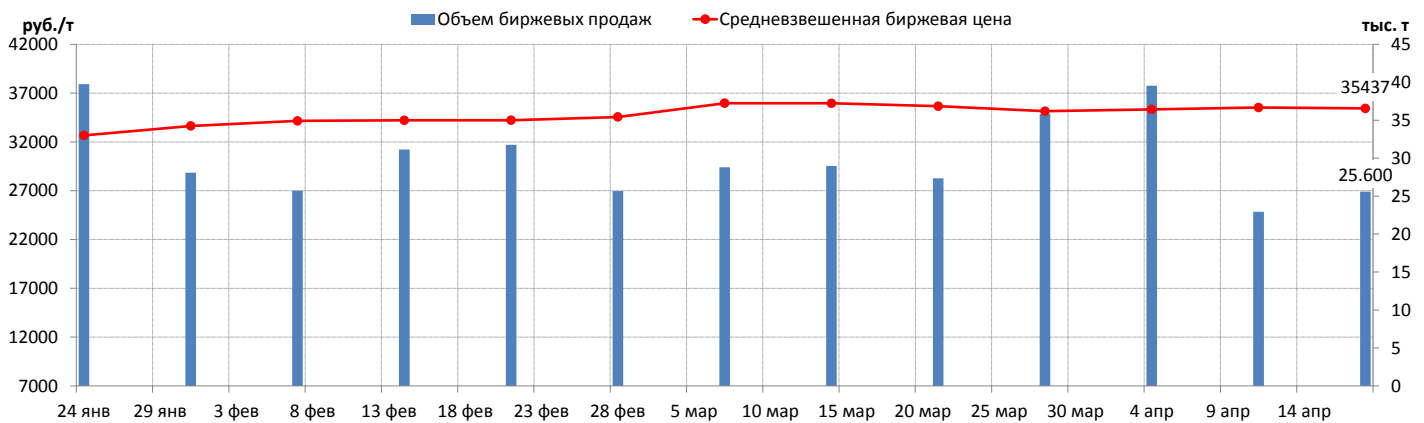
ОБЪЕМ ПРОДАЖ НА БАЗИСАХ (РЕЙТИНГ-15), ТЫС. Т



СТРУКТУРА ПРОДАЖ ПО ФО



СРЕДНЕВЗВЕШЕННАЯ БИРЖЕВАЯ ЦЕНА И ОБЪЕМЫ ПРОДАЖ



КОРТЕС
Информационный Центр

НЕФТЕХИМИЯ

- ШИРОКИЙ СПЕКТР ЦЕНОВОЙ ИНФОРМАЦИИ ПО ПРОДУКЦИИ НЕФТЕХИМИИ
- СПОТОВЫЕ ЦЕНЫ
- РЕГИОНАЛЬНЫЕ ЦЕНЫ
- СТАТИСТИЧЕСКИЕ БЮЛЛЕТЕНИ

ПО ВОПРОСАМ ПОДПИСКИ ОБРАЩАЙТЕСЬ:
115054, Москва, 3-й Монетчиковский переулок, д. 4, стр. 1
тел. +7 (495) 788-4702, +7 (495) 788-4703
e-mail: info@kortes.com, www.kortes.com

КОРТЕС
Информационный Центр

БИТУМЫ НЕФТЯНЫЕ

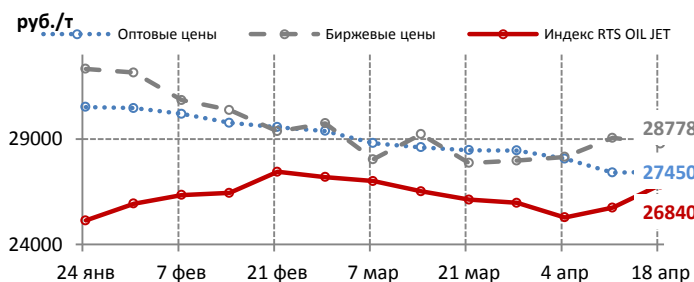
- ЦЕНЫ СПОТОВОГО РЫНКА РОССИИ
- КОТИРОВКИ СТОИМОСТИ И КОММЕНТАРИИ (ЕЖЕНЕДЕЛЬНО)
- ПОДПИСНОЙ ИНДЕКС В ПРАЙС-ЛИСТЕ: СНБ

ПО ВОПРОСАМ ПОДПИСКИ ОБРАЩАЙТЕСЬ:
115054, Москва, 3-й Монетчиковский переулок, д. 4, стр. 1
тел. +7 (495) 788-4702, +7 (495) 788-4703
e-mail: info@kortes.com, www.kortes.com

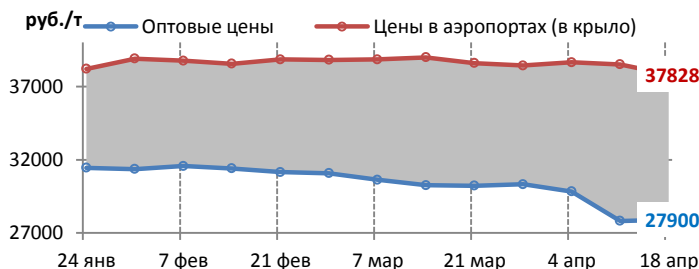
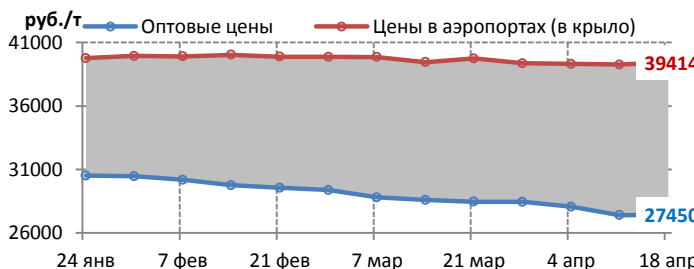
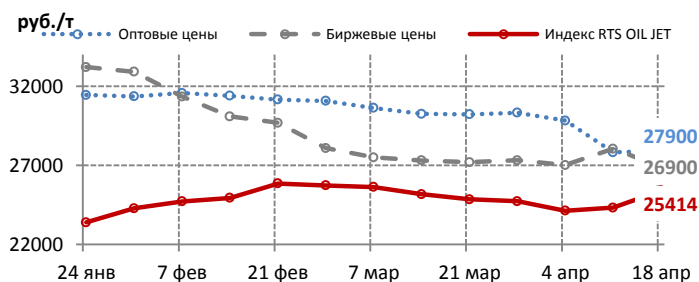
АВИАЦИОННЫЙ КЕРОСИН РТ/ТС. ЦЕНОВЫЕ ИНДИКАТОРЫ

	Индекс RTS OIL JET		Оптовые цены		Биржевые цены		Цены в аэропортах	
	руб./т	+/-	руб./т	+/-	руб./т	+/-	руб./т	+/-
Среднее по РФ	26530	1087	27550	39	28413	-425	38885	-68
Среднее по Европе	26840	1088	27450	44	28778	-276	39414	153
Северо-Западный ФО	27157	1017	27750	0	26865	-1626	36778	0
Центральный ФО	27337	1013	27790	110	30112	651	42019	0
Южный ФО	27895	1300	27825	0	29240	351	41086	915
Северо-Кавказский ФО	-	-	-	-	-	-	39400	0
Приволжский ФО	26320	1037	26921	46	26738	-639	38913	0
Уральский ФО	24656	1017	28720	-280	27907	-481	36852	0
Среднее по Сибири и ДВ	25414	1084	27900	73	26900	-1151	37828	-674
Сибирский ФО	24139	1054	27307	284	26649	-1004	37271	-592
Дальневосточный ФО	27327	1128	29680	-560	28986	-1266	38524	-1001
Изменения с начала года		%		%		%		%
	2385	9.9	-3407	-11	-3932	-12.2	-81	-0.2

ЕВРОПЕЙСКАЯ ЧАСТЬ РОССИИ



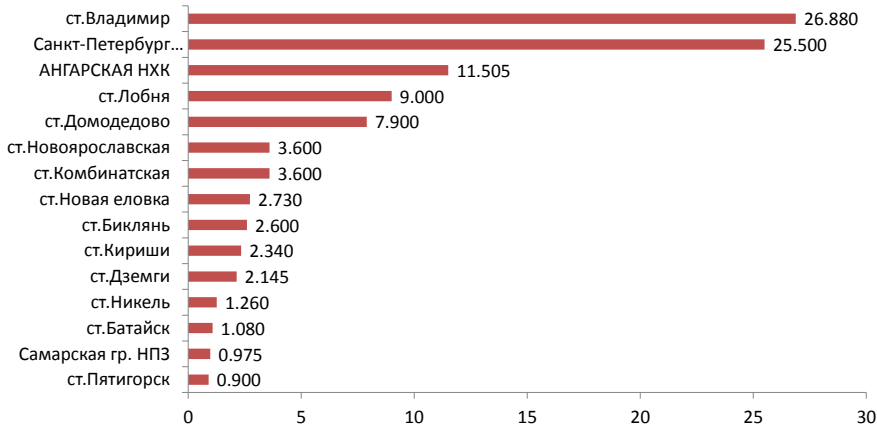
СИБИРЬ И ДАЛЬНИЙ ВОСТОК



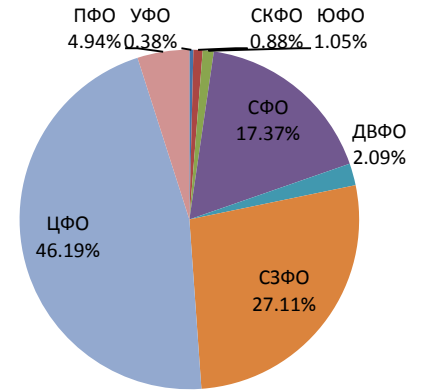
АВИАЦИОННЫЙ КЕРОСИН РТ/ТС. БИРЖЕВЫЕ ПОКАЗАТЕЛИ

	Биржа «Санкт-Петербург»		ММТБ		СПБМТСБ		Всего	
		+/-		+/-		+/-		+/-
Объем торгов, тыс.т	0,060	-	-	-	102,645	31,835	102,705	31,895
Количество сделок, ед.	1	-	-	-	166	24	167	25

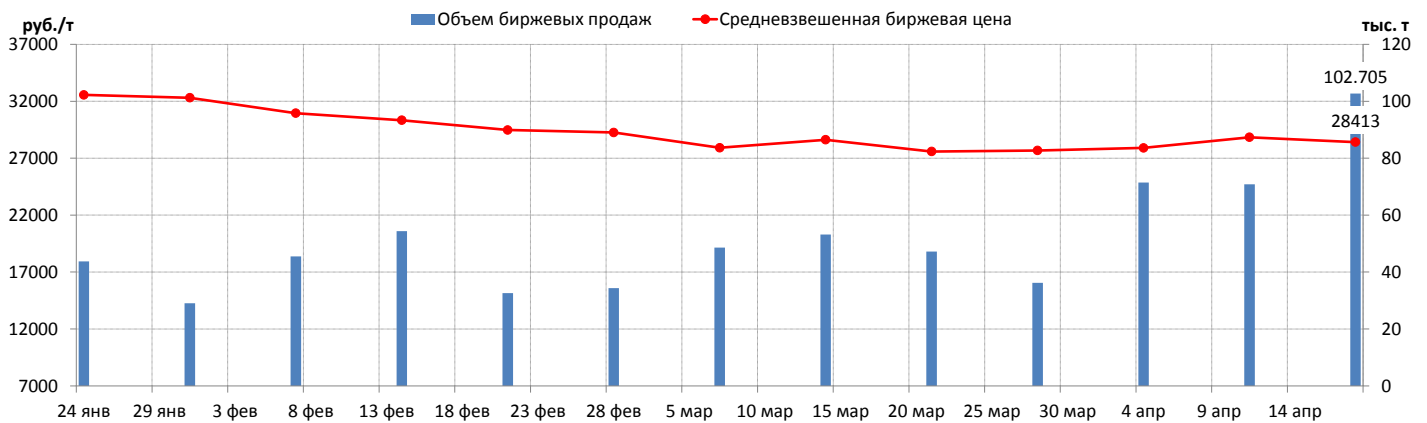
ОБЪЕМ ПРОДАЖ НА БАЗИСАХ (РЕЙТИНГ-15), ТЫС. Т



СТРУКТУРА ПРОДАЖ ПО ФО



СРЕДНЕВЗВЕШЕННАЯ БИРЖЕВАЯ ЦЕНА И ОБЪЕМЫ ПРОДАЖ



КОРТЕС
Информационный Центр

АВИАЦИОННЫЙ КЕРОСИН

- ЦЕНЫ СПОТОВОГО РЫНКА РОССИИ
- КОТИРОВКИ СТОИМОСТИ И КОММЕНТАРИЙ (ЕЖЕДНЕВНО)
- ПОДПИСНОЙ ИНДЕКС В ПРАЙС-ЛИСТЕ: СОА
- ЦЕНЫ В КРУПНЕЙШИХ АЭРОПОРТАХ (2 РАЗА В МЕСЯЦ)
- ПОДПИСНОЙ ИНДЕКС В ПРАЙС-ЛИСТЕ: АПТ

ПО ВОПРОСАМ ПОДПИСКИ ОБРАЩАЙТЕСЬ:
115054, Москва, 3-й Монетчиковский переулок, д. 4, стр. 1
тел. +7 (495) 788-4702, +7 (495) 788-4703
e-mail: info@kortec.com, www.kortec.com

КОРТЕС
Информационный Центр

БУНКЕРНОЕ ТОПЛИВО

- ЦЕНЫ СПОТОВОГО РЫНКА РОССИИ
- КОТИРОВКИ СТОИМОСТИ И КОММЕНТАРИЙ (ЕЖЕНЕДЕЛЬНО)
- ПОДПИСНОЙ ИНДЕКС В ПРАЙС-ЛИСТЕ: БТ

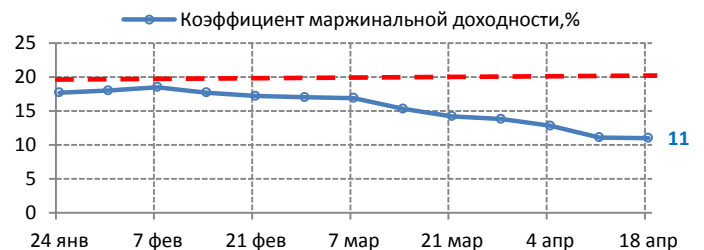
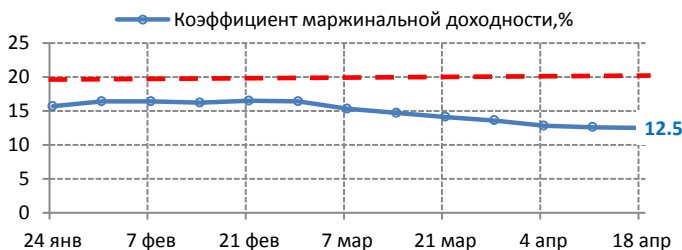
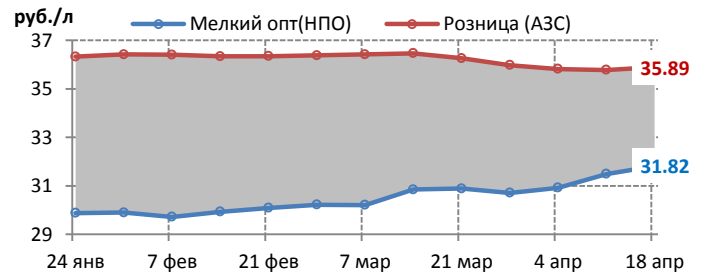
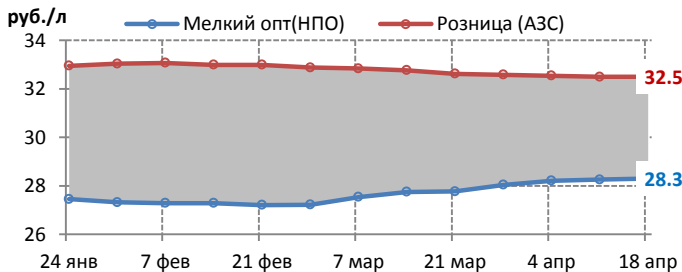
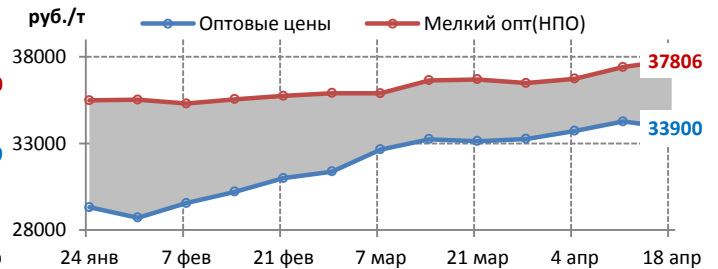
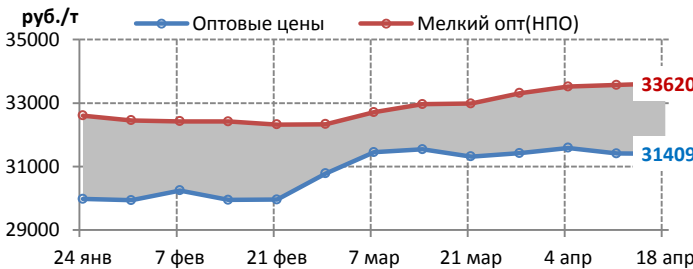
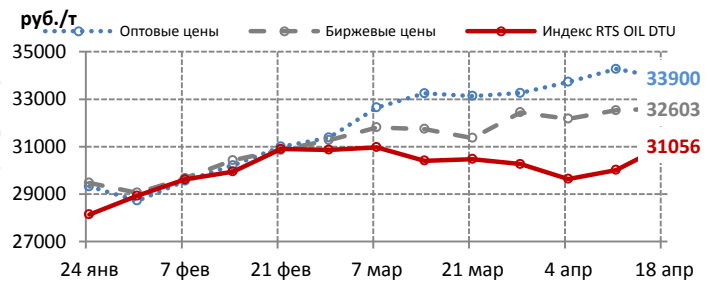
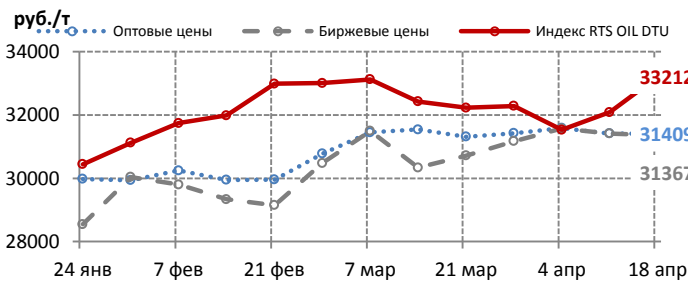
ПО ВОПРОСАМ ПОДПИСКИ ОБРАЩАЙТЕСЬ:
115054, Москва, 3-й Монетчиковский переулок, д. 4, стр. 1
тел. +7 (495) 788-4702, +7 (495) 788-4703
e-mail: info@kortec.com, www.kortec.com

ДИЗЕЛЬНОЕ ТОПЛИВО (летние сорта). ЦЕНОВЫЕ ИНДИКАТОРЫ

	Индекс RTS OIL DTU		Оптовые цены		Биржевые цены		Мелкий опт (НПО)		Розница (АЗС)	
	руб./т	+/-	руб./т	+/-	руб./т	+/-	руб./т	+/-	руб./л	+/-
Среднее по РФ	32743	1106	31962	-87	31605	39	34732	218	33.39	0.03
Среднее по Европе	33212	1125	31409	-6	31367	-50	33620	49	32.5	0
Северо-Западный ФО	33803	1135	31750	-320	31506	-290	35469	-181	33.99	-0.01
Центральный ФО	33690	1138	31957	-3	31978	-50	33395	2	31.66	0.02
Южный ФО	34032	1109	31475	0	32100	-4	33813	0	31.96	0.01
Северо-Кавказский ФО	-	-	-	-	-	-	33825	150	31.18	0
Приволжский ФО	32816	1127	31144	31	31018	-83	32646	17	32.64	0.01
Уральский ФО	30484	1123	-	-	-	-	33506	281	33.47	-0.15
Среднее по Сибири и ДВ	31056	1039	33900	-370	32603	72	37806	399	35.89	0.11
Сибирский ФО	30171	1077	32760	-434	32359	-171	35229	431	33.79	0.04
Дальневосточный ФО	32382	981	37320	-180	37247	37247	41488	169	38.88	0.21
Изменения с начала года	3803	13.1	1955	6.5	3595	12.8	1279	3.8	-0.29	-0.9

ЕВРОПЕЙСКАЯ ЧАСТЬ РОССИИ

СИБИРЬ И ДАЛЬНИЙ ВОСТОК

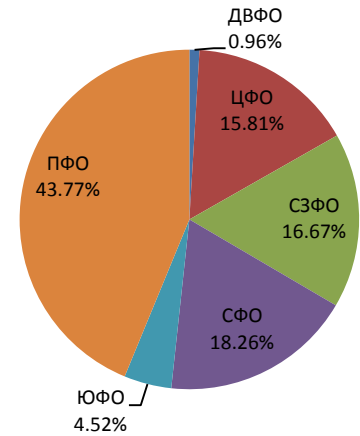
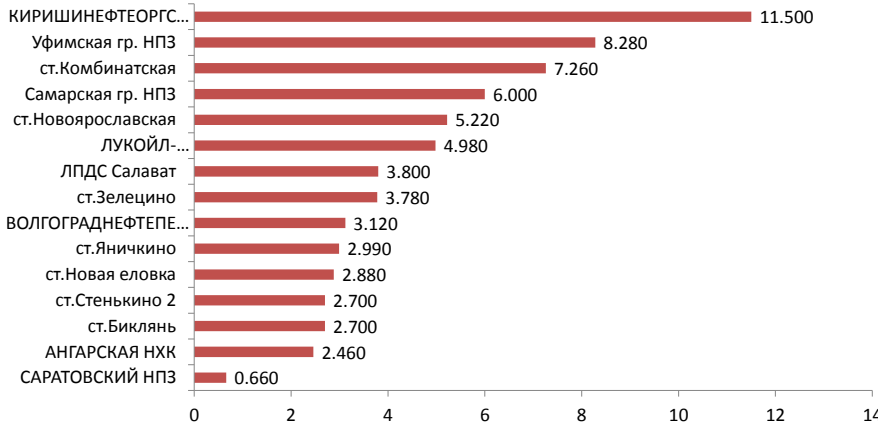


ДИЗЕЛЬНОЕ ТОПЛИВО (летние сорта). БИРЖЕВЫЕ ПОКАЗАТЕЛИ

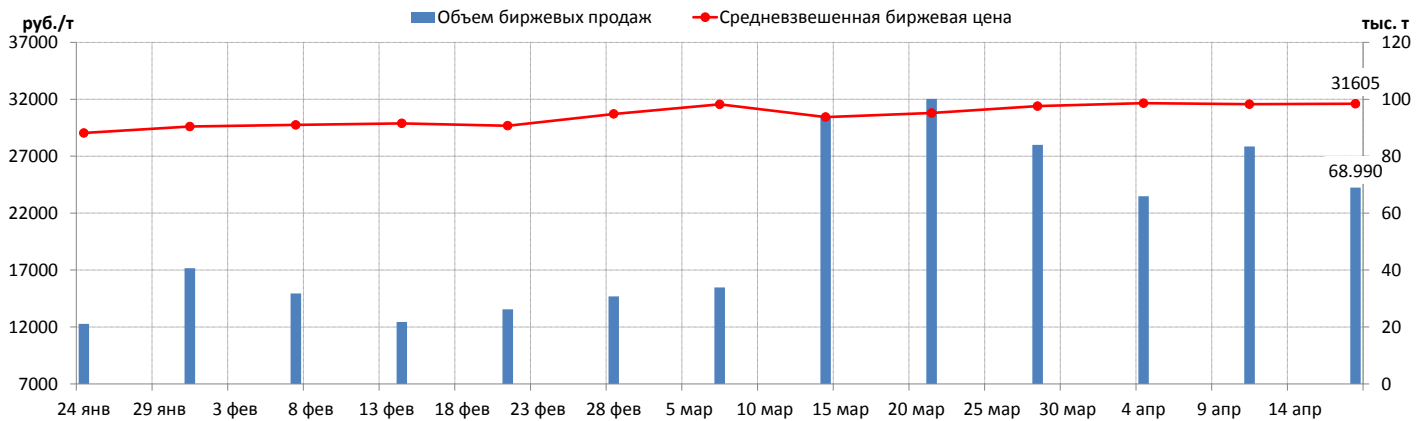
	Биржа «Санкт-Петербург»		ММТБ		СПБМТСБ		Всего	
		+/-		+/-		+/-		+/-
Объем торгов, тыс.т	-	-	-	-	68,990	-14,435	68,990	-14,435
Количество сделок, ед.	-	-	-	-	380	47	380	47

ОБЪЕМ ПРОДАЖ НА БАЗИСАХ (РЕЙТИНГ-15), ТЫС. Т

СТРУКТУРА ПРОДАЖ ПО ФО



СРЕДНЕВЗВЕШЕННАЯ БИРЖЕВАЯ ЦЕНА И ОБЪЕМЫ ПРОДАЖ



КОРТЕС
Информационный Центр

ДИЗЕЛЬНОЕ ТОПЛИВО

- ЦЕНЫ СПОТОВОГО РЫНКА РОССИИ
- КОТИРОВКИ СТОИМОСТИ И КОММЕНТАРИИ (ЕЖЕДНЕВНО)
- ПОДПИСНОЙ ИНДЕКС В ПРАЙС-ЛИСТЕ: СОТ

ПО ВОПРОСАМ ПОДПИСКИ ОБРАЩАЙТЕСЬ:
115054, Москва, 3-й Монетчиковский переулок, д. 4, стр. 1
тел. +7 (495) 788-4702, +7 (495) 788-4703
e-mail: info@kortec.com, www.kortec.com

КОРТЕС
Информационный Центр

РЕГИОНАЛЬНЫЕ РЫНКИ МОТОРНЫХ ТОПЛИВ

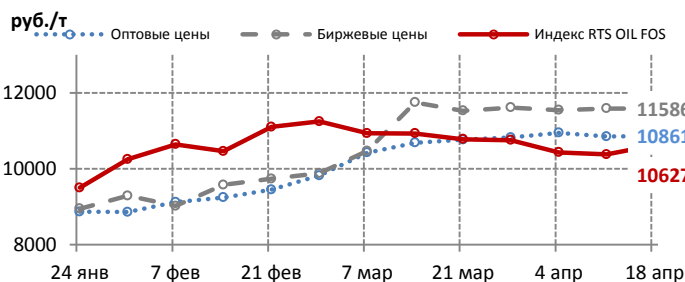
- МОСКОВСКИЙ РЫНОК МОТОРНЫХ ТОПЛИВ (ЕЖЕМЕСЯЧНО)
- ПОДПИСНОЙ ИНДЕКС В ПРАЙС-ЛИСТЕ: МР1
- РЫНОК НЕФТЕПРОДУКТОВ КАЗАХСТАНА И СТРАН СРЕДНЕЙ АЗИИ (ЕЖЕНЕДЕЛЬНО)
- ПОДПИСНОЙ ИНДЕКС В ПРАЙС-ЛИСТЕ: КАЗ

ПО ВОПРОСАМ ПОДПИСКИ ОБРАЩАЙТЕСЬ:
115054, Москва, 3-й Монетчиковский переулок, д. 4, стр. 1
тел. +7 (495) 788-4702, +7 (495) 788-4703
e-mail: info@kortec.com, www.kortec.com

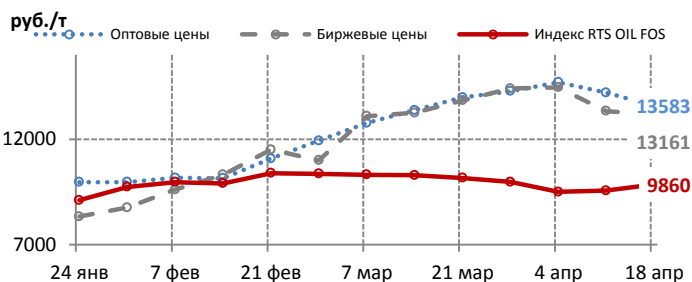
i **ТОПОЧНЫЙ МАЗУТ. ЦЕНОВЫЕ ИНДИКАТОРЫ**

	Индекс RTS OIL FOS		Оптовые цены		Биржевые цены	
	руб./т	+/-	руб./т	+/-	руб./т	+/-
Среднее по РФ	10460	258	11465	-130	12133	38
Среднее по Европе	10627	248	10861	12	11586	-4
Северо-Западный ФО	10810	250	11650	0	13334	140
Центральный ФО	10620	243	11067	-30	11159	24
Южный ФО	11844	249	12050	0	-	-
Северо-Кавказский ФО	-	-	-	-	-	-
Приволжский ФО	10195	249	10438	33	10536	104
Уральский ФО	8877	250	-	-	-	-
Среднее по Сибири и ДВ	9860	294	13583	-628	13161	-180
Сибирский ФО	8590	274	12303	-643	12517	-156
Дальневосточный ФО	11764	323	17420	-580	17207	-807
Изменения с начала года	1242	13.5	1928	20.2	2398	24.6

i **ЕВРОПЕЙСКАЯ ЧАСТЬ РОССИИ**



i **СИБИРЬ И ДАЛЬНИЙ ВОСТОК**



КОРТЕС
Информационный Центр

МАСЛА

- ЦЕНЫ СПОТОВОГО РЫНКА РОССИИ
- КОТИРОВКИ СТОИМОСТИ И КОММЕНТАРИЙ (ЕЖЕНЕДЕЛЬНО)
- ИНДУСТРИАЛЬНЫЕ МАСЛА
- ПОДПИСНОЙ ИНДЕКС В ПРАЙС-ЛИСТЕ: СМН МОТОРНЫЕ МАСЛА
- ПОДПИСНОЙ ИНДЕКС В ПРАЙС-ЛИСТЕ: СММ

ПО ВОПРОСАМ ПОДПИСКИ ОБРАЩАЙТЕСЬ:
115054, Москва, 3-й Монетчиковский переулок, д. 4, стр. 1
тел. +7 (495) 788-4702, +7 (495) 788-4703
e-mail: info@kortes.com, www.kortes.com

КОРТЕС
Информационный Центр

ТОПОЧНЫЙ МАЗУТ

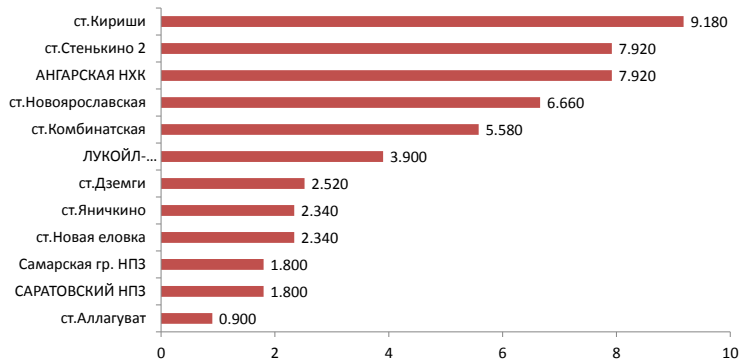
- ЦЕНЫ СПОТОВОГО РЫНКА РОССИИ
- КОТИРОВКИ СТОИМОСТИ И КОММЕНТАРИЙ (ЕЖЕДНЕВНО)
- ПОДПИСНОЙ ИНДЕКС В ПРАЙС-ЛИСТЕ: СОМ

ПО ВОПРОСАМ ПОДПИСКИ ОБРАЩАЙТЕСЬ:
115054, Москва, 3-й Монетчиковский переулок, д. 4, стр. 1
тел. +7 (495) 788-4702, +7 (495) 788-4703
e-mail: info@kortes.com, www.kortes.com

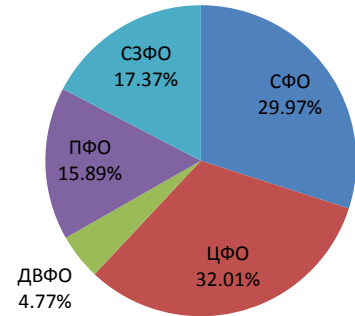
ТОПОЧНЫЙ МАЗУТ. БИРЖЕВЫЕ ПОКАЗАТЕЛИ

	Биржа «Санкт-Петербург»		ММТБ		СП6МТСБ		Всего	
	+	-	+	-	+	-	+	-
Объем торгов, тыс.т	-	-	-	-	52,860	2,925	52,860	2,925
Количество сделок, ед.	-	-	-	-	163	-7	163	-7

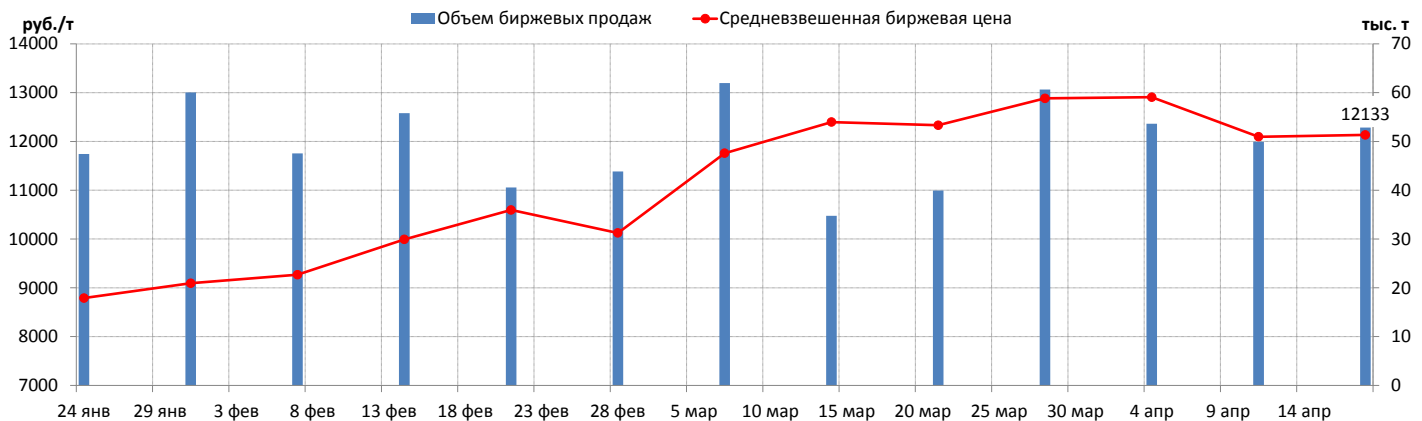
ОБЪЕМ ПРОДАЖ НА БАЗИСАХ (РЕЙТИНГ-15), ТЫС. Т



СТРУКТУРА ПРОДАЖ ПО ФО



СРЕДНЕВЗВЕШЕННАЯ БИРЖЕВАЯ ЦЕНА И ОБЪЕМЫ ПРОДАЖ



ПРИМЕЧАНИЯ

Индексы RTS Oil – товарные индексы, отражающие приведенную цену нефтепродукта от центра мировой торговли. Базис франко-станция НПЗ, с учетом логистических затрат и налогов.

Методика размещена <http://rts.micex.ru/ru/index/oil/>

Оптовые цены – котировки спотовых цен, полученные в результате мониторинга ИАЦ «КОРТЕС» и публикуемые в соответствующих информационных бюллетенях.

- СОБ – Автомобильный бензин
- СОА – Авиационный керосин
- СОТ – Дизельное топливо
- СОМ – Топочный мазут

Базис франко-станция НПЗ, с учетом налогов.

Биржевые цены – оптовые цены, сформировавшиеся в результате торгов на биржевых площадках: ЗАО "СП6МТСБ", ОАО "ММТБ", ОАО "Биржа Санкт-Петербург"

Мелкий опт (НПО) – котировки мелкооптовых цен, полученные в результате мониторинга ИАЦ «КОРТЕС» и публикуемые в соответствующих информационных бюллетенях.

- БЕВ - цены в системе нефтепродуктообеспечения на автобензин в СЗФО, ЦФО и ЮФО
- БУР - цены в системе нефтепродуктообеспечения на автобензин в ПФО, УФО, СФО и ДФО
- ТЕВ – цены в системе нефтепродуктообеспечения на дизтопливо в СЗФО, ЦФО и ЮФО
- ТУР - цены в системе нефтепродуктообеспечения на дизтопливо в ПФО, УФО, СФО и ДФО

Базис франко-склад продавца, с учетом налогов.

Розница (АЗС) – котировки розничных цен, полученные в результате мониторинга ИАЦ «КОРТЕС» и публикуемые в соответствующих информационных бюллетенях.

- АЗС – розничные цены на АЗС на автомобильный бензин и дизтопливо

Базис областной центр РФ, с учетом налогов.

Методологии размещены <http://www.kortes.com/products/metodology/>

Индексы и котировки усредняются за анализируемый период и агрегируются по территориальному признаку в разрезе РФ, Европейской части России, Сибири и Дальнего Востока, а также Федеральных округов.