

# НЕФТЕГАЗОВЫЙ ЕЖЕНЕДЕЛЬНИК

СПРАВОЧНЫЙ ВЫПУСК

№166, 07 – 11 сентября 2015

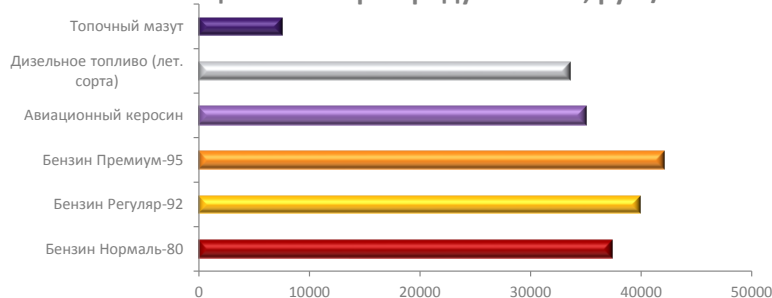
## ИНДИКАТОРЫ РОССИЙСКОГО РЫНКА НЕФТЕПРОДУКТОВ

### В ВЫПУСКЕ:

ИТОГИ НЕДЕЛИ	2
МИРОВОЙ РЫНОК	3
АВТОМОБИЛЬНЫЙ БЕНЗИН	
Нормаль-80	4
Регуляр-92	6
Премиум-95	8
АВИАКЕРОСИН РТ/ТС	10
ДИЗЕЛЬНОЕ ТОПЛИВО	
Летние сорта	12
ТОПОЧНЫЙ МАЗУТ	14
ДЛЯ СПРАВКИ	16

	ICE Brent, \$/bbl			NYMEX WTI, \$/bbl		
	Окт.	Ноя.	Дек.	Окт.	Ноя.	Дек.
07.сен	49.14	50.01	50.83	-	-	-
08.сен	48.35	49.2	50.06	45.94	46.59	47.24
09.сен	49.53	50.41	51.21	44.15	44.8	45.48
10.сен	47.36	48.32	49.18	45.92	46.44	47.04
11.сен	48.16	49.16	50.05	44.63	45.16	45.8

Оптовые цены на нефтепродукты в РФ, руб./т



### СОБЫТИЯ НА НЕДЕЛЕ:

#### РЖД ПОКА НЕ БУДЕТ ПОВЫШАТЬ ТАРИФ НА ПЕРЕВОЗКУ ДИЗТОПЛИВА ВНУТРИ РФ

Российская железнодорожная монополия РЖД приостановила до особого распоряжения действие собственного решения о повышении тарифа на 7,4% на внутренние перевозки дизельного топлива, которое должно было вступить в силу 4 сентября.

«Приостановить действие телеграммы от 12.08.2015 № ИСХ-12397 о вступлении в силу повышающего коэффициента в размере 1,074 к действующим тарифам ... на внутренние перевозки дизельного топлива в вагонах общего парка и собственных (арендованных) вагонах, а также на возврат порожних цистерн... до особого распоряжения», - говорится в телеграмме РЖД от 4 сентября, копией которой располагает Рейтер.

Решение повысить на 7,4% тариф на внутренние железнодорожные перевозки дизтоплива в рамках ценовых пределов было принято 28 июля на заседании правления РЖД и должно было действовать с 4 сентября по 31 декабря 2015 года.

#### ИМПОРТ АВТОБЕНЗИНА ИЗ БЕЛОРУССИИ УПАЛ НА 23%

НПЗ Белоруссии в августе отгрузили в адрес российских потребителей чуть более 125 тыс. тонн высокооктановых автобензинов, что на 23% меньше объема поставок в июле, когда импорт достиг рекордного в этом году значения, свидетельствуют данные железнодорожной статистики Thomson Reuters KOPTEC.

Объем августовских отгрузок белорусского нефтепродукта для рынка РФ стал вторым по величине после июля, превысив соответствующий показатель августа 2014 года примерно на 17 тыс. тонн (+19%).

Всего за 8 месяцев этого года НПЗ Белоруссии отгрузили в адрес российских потребителей 612 тыс. тонн высокооктановых автобензинов, что составляет около 57% от объема поставок в соответствующий период 2014 года.

Отгруженные в августе 125 тыс. тонн белорусского нефтепродукта для потребителей в России в немалой степени способствовали возникновению профицита на внутреннем рынке РФ, который вызвал снижение оптовых цен с середины прошлого месяца.

Регулярные поставки автобензинов производства Мозырского и Новополоцкого НПЗ на российский рынок начались в конце 2012 года: чтобы застраховаться от возможного дефицита, Москва обещала поставить в Белоруссию дополнительный объем нефти в 2013 году в обмен на гарантии Минска встречных поставок бензинов в объеме 2-2,5 млн тонн.

Из-за снижения отгрузок автотоплива в первом квартале 2015 года Минэнерго предупреждало о возможном сокращении плана поставок нефти из РФ в Белоруссию в третьем квартале.

#### РФ СНИЗИЛА ЖЕЛЕЗНОДОРОЖНЫЙ ЭКСПОРТ БЕНЗИНА НА 8% В АВГУСТЕ

Россия снизила железнодорожный экспорт моторного бензина в августе 2015 года на 7,9% - до 385,831 тыс. тонн с 419,041 тыс. в июле, показали расчеты Рейтер, основанные на данных железнодорожной статистики.

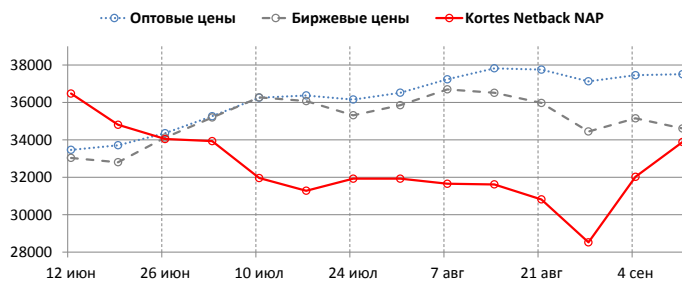
НПЗ Киришинефтеоргсинтез (Кинеп) Сургутнефтегаза сократил в августе отгрузки нефтепродукта в направлении Усть-Луги на 37,5% - до 49,989 тыс. тонн с 80,013 тыс. в предыдущем месяце из-за ремонта комплекса гидрокрекинга, который длился с конца июня до 25 августа.

Афипский НПЗ сократил отгрузки бензина в порт Туапсе почти в 2 раза - до 49,294 тыс. тонн с 92,472 тыс. в июле из-за планового ремонта.

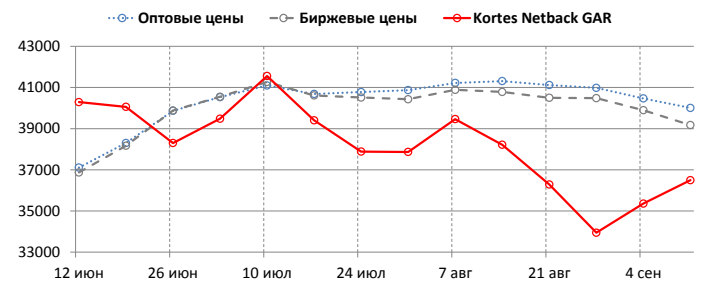
# СРЕДНИЕ ИНДИКАТОРЫ ПО РОССИИ В ЦЕЛОМ

	Netback Kortes		Оптовые цены		Биржевые цены	
	руб./т	+/-	руб./т	+/-	руб./т	+/-
Бензин Нормаль-80	33836	1203	37400	-135	34449	-634
Бензин Регуляр-92	36494	917	39952	-468	39084	-772
Бензин Премиум-95	38940	1665	42093	-512	41010	-963
Авиационный керосин	29405	783	34916	385	35400	440
Дизельное топливо (лет. сорта)	33610	569	33546	21	33256	-130
Топочный мазут	7491	-624	7545	-293	7322	-31

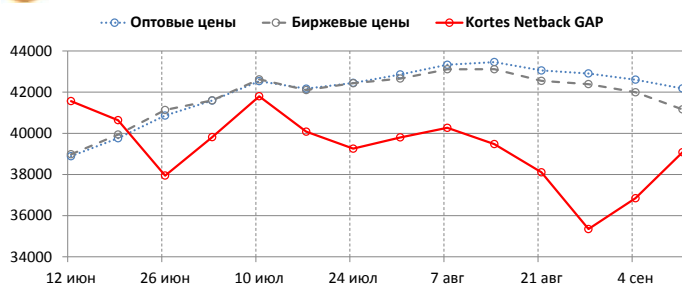
## БЕНЗИН НОРМАЛЬ-80



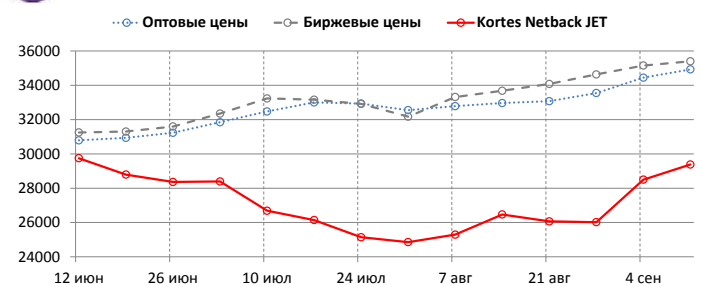
## БЕНЗИН РЕГУЛЯР-92



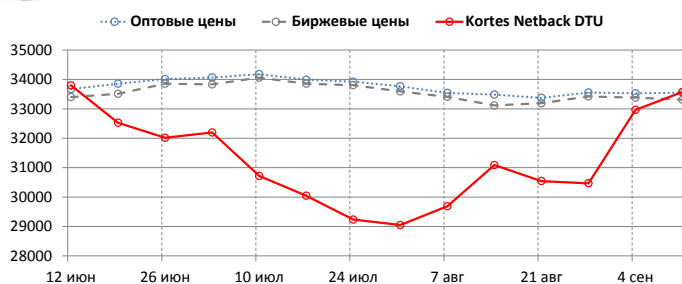
## БЕНЗИН ПРЕМИУМ-95



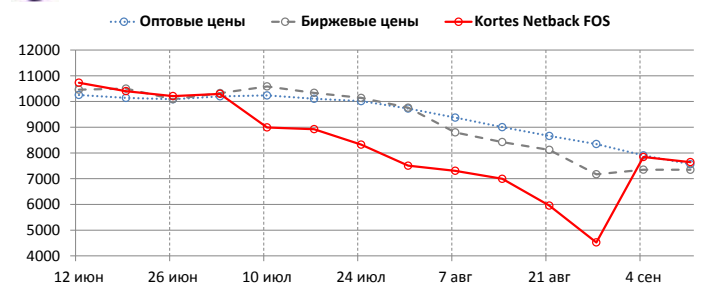
## АВИАЦИОННЫЙ КЕРОСИН



## ДИЗЕЛЬНОЕ ТОПЛИВО (ЛЕТ. СОРТА)



## ТОПОЧНЫЙ МАЗУТ





# СРЕДНИЕ ИНДИКАТОРЫ (ЕВРОПЕЙСКАЯ ЧАСТЬ, СИБИРЬ И ДАЛЬНИЙ ВОСТОК)

	ЕВРОПА			СИБИРЬ И ДАЛЬНИЙ ВОСТОК		
	+/-	+/- с нач. года		+/-	+/- с нач. года	
<b>NETBACK KORTES</b>						
Бензин Регуляр-92, руб./т	36732	873	11124	35544	1097	11067
Бензин Премиум-95, руб./т	39096	1724	11507	38312	1425	12144
Авиакеросин, руб./т	29873	790	1715	27534	759	1800
Дизельное топливо (лет. сорта), руб./т	34250	537	3644	31047	695	3049
Топочный мазут, руб./т	7736	-646	2828	6512	-533	1804
<b>КОТИРОВКИ ОПТОВОГО РЫНКА</b>						
Бензин Регуляр-92, руб./т	39204	-568	7214	42943	-67	8128
Бензин Премиум-95, руб./т	41481	-616	7484	44238	-145	8652
Авиакеросин, руб./т	34726	339	5830	35476	478	4013
Дизельное топливо (лет. сорта), руб./т	33290	-29	4380	34573	223	7843
Топочный мазут, руб./т	7357	-359	1066	8054	-211	172
<b>КОТИРОВКИ БИРЖЕВОГО РЫНКА</b>						
Бензин Регуляр-92, руб./т	38717	-959	6909	41607	337	8901
Бензин Премиум-95, руб./т	40892	-1002	7263	42545	-105	8410
Авиакеросин, руб./т	35292	461	6789	35332	107	5906
Дизельное топливо (лет. сорта), руб./т	33175	-240	6027	33313	45	6601
Топочный мазут, руб./т	7425	180	1856	7005	-889	-1547
<b>КОТИРОВКИ МЕЛКООПТОВОГО РЫНКА</b>						
Бензин Регуляр-92, руб./т	42907	-220	5890	47125	-2	5603
Бензин Премиум-95, руб./т	45024	-99	5832	48458	25	5554
Дизельное топливо (лет. сорта), руб./т	36483	-46	3841	39764	19	3869
<b>КОТИРОВКИ РОЗНИЧНОГО РЫНКА</b>						
Бензин Регуляр-92, руб./л	33.93	0.05	1.73	35.76	-0.03	1.91
Бензин Премиум-95, руб./л	36.79	0.05	1.73	37.66	0.12	1.96
Дизельное топливо, руб./л	34.49	0.01	0.61	36.35	-0.02	-0.38
<b>КОЭФФИЦИЕНТ МАРЖИНАЛЬНОЙ ДОХОДНОСТИ АЗС</b>						
Бензин Регуляр-92, %	5.8	0.6	-8.8	1.8	-0.1	-7.7

## ПРИМЕЧАНИЯ

**Netback Kortex (Экспортный нетбэк Кортес – Томсон Рейтер)** – товарные индексы, отражающие приведенную цену нефтепродукта от центра мировой торговли. Базис франко-станция НПЗ, с учетом логистических затрат и налогов.

Методика размещена <http://www.kortex.com/products/metodology/TR-Kortex%20Netback.pdf>

**Оптовые цены** – котировки спотовых цен, полученные в результате мониторинга Thomson Reuters KORTES и публикуемые в соответствующих информационных бюллетенях и системах Thomson Reuters.

*Базис франко-станция НПЗ, с учетом налогов.*

**Биржевые цены** - оптовые цены, сформировавшиеся в результате торгов на биржевых площадках: ЗАО "СПБМТСБ", ОАО "Биржа Санкт-Петербург"

**Мелкий опт (НПО)** – котировки мелкооптовых цен, полученные в результате мониторинга Thomson Reuters KORTES и публикуемые в соответствующих информационных бюллетенях и системах Thomson Reuters.

*Базис франко-склад продавца, с учетом налогов.*

**Розница (АЗС)** – котировки розничных цен, полученные в результате мониторинга Thomson Reuters KORTES и публикуемые в соответствующих информационных бюллетенях и системах Thomson Reuters.

*Базис областной центр РФ, с учетом налогов.*

Методологии размещены на сайте [www.thomsonreuters.com](http://www.thomsonreuters.com)

Индексы и котировки усредняются за анализируемый период и агрегируются по территориальному признаку в разрезе РФ, Европейской части России, Сибири и Дальнего Востока, а также Федеральных округов.

**Oil TERMINAL 2015**

26–27 ноября, Санкт-Петербург

TRANСПОРТИРОВКА,  
ПЕРЕРАБОТКА И СБЫТ  
НЕФТИ, СУГ И НЕФТЕПРОДУКТОВ

VOSTOCK CAPITAL

HOME

[www.oilterminal.org](http://www.oilterminal.org)

РЕГИСТРАЦИЯ

## Вебинар: **Обмен нефти на товары между Россией и Ираном – узнайте о Ваших новых возможностях**

17 сентября, 11:00 МСК (вебинар на английском языке)

Если Вы не можете присоединиться к нам, то мы можем прислать Вам запись вебинара

### Ключевые моменты для обсуждения

Познакомьтесь с примерами успешной реализации бартерного обмена энергоносителей и узнайте о том, как монетизировать эти потоки при помощи инструментов кредитования и клиринга, включая такие аспекты, как:

- **Безопасность спроса и предложения**
- **Поставки как продажи**
- **Прорыв через обмен**
- **Прорывное финансирование**
- **Поставки энергоносителей как услуга**

VOSTOCK CAPITAL

Тел: +44 207 394 30 97 (Лондон)  
Тел: +7 (499) 505 1 505 (Москва)

[events@vostockcapital.com](mailto:events@vostockcapital.com)  
[www.vostockcapital.com](http://www.vostockcapital.com)

Ведущие эксперты  
вебинара:



Махмуд Хагани  
Бывший директор,  
Управление нефти и газа  
в Каспийском регионе,  
Министерство Нефти (Иран)



Крис Кук  
Соучредитель,  
Wimpole International  
(Великобритания)



Сэм Барден  
Партнер и соучредитель,  
SBI Markets (Австралия)

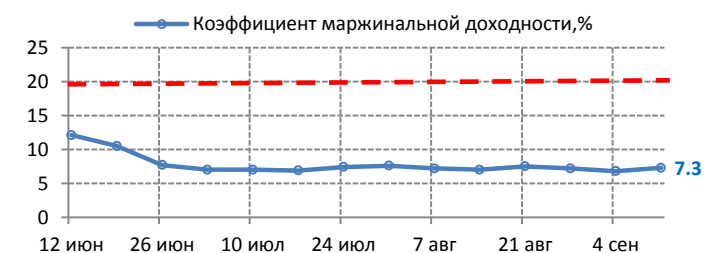
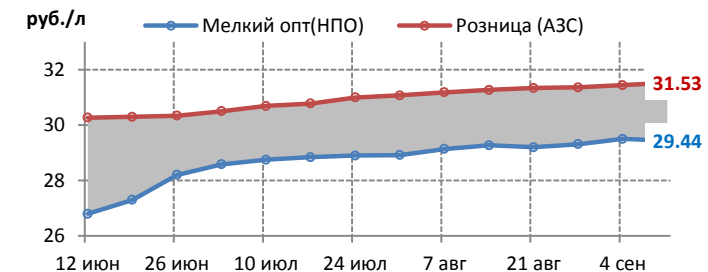
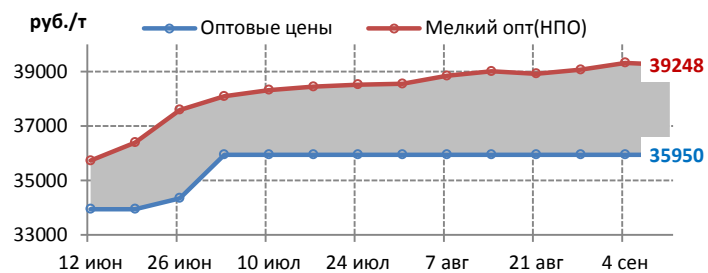
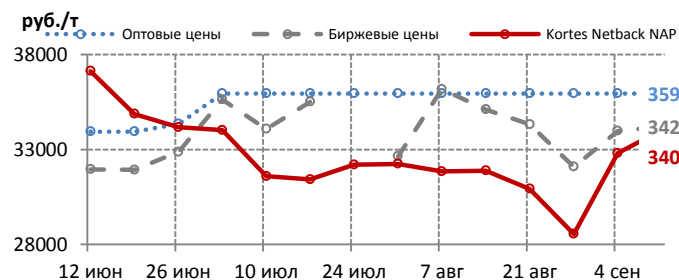


# БЕНЗИН НОРМАЛЬ-80

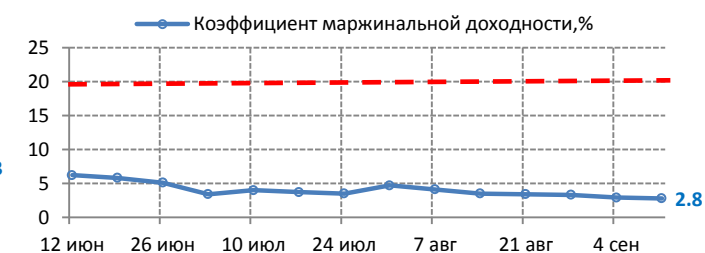
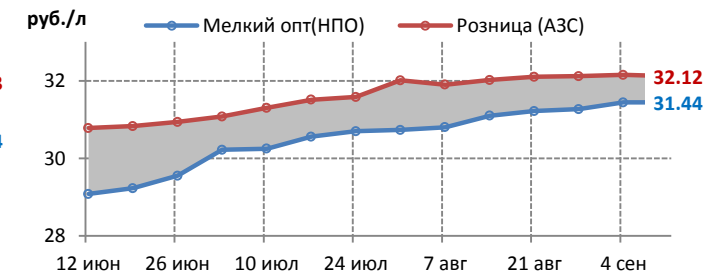
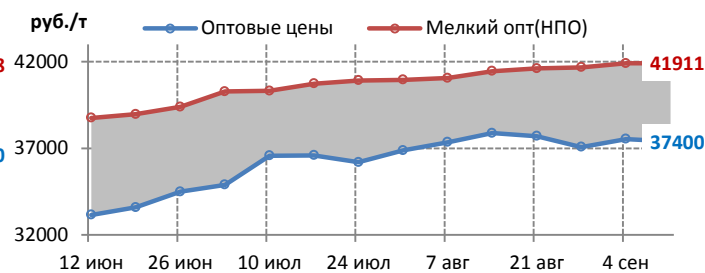
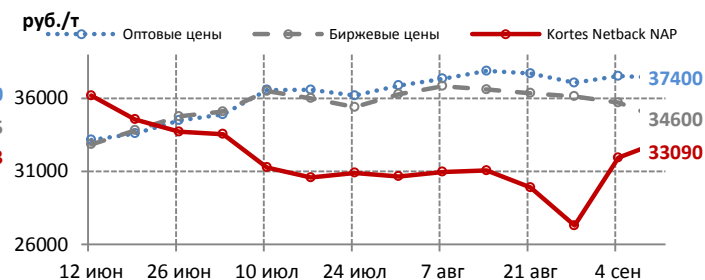
## ЦЕНОВЫЕ ИНДИКАТОРЫ

	Netback Kortex NAP		Оптовые цены		Биржевые цены		Мелкий опт (НПО)		Розница (АЗС)	
	руб./т	+/-	руб./т	+/-	руб./т	+/-	руб./т	+/-	руб./л	+/-
<b>Среднее по РФ</b>	<b>33836</b>	<b>1203</b>	<b>37400</b>	<b>-135</b>	<b>34449</b>	<b>-634</b>	<b>40313</b>	<b>-47</b>	<b>31.78</b>	<b>0.04</b>
<b>Среднее по Европе</b>	<b>34023</b>	<b>1218</b>	<b>35950</b>	<b>0</b>	<b>34205</b>	<b>229</b>	<b>39248</b>	<b>-78</b>	<b>31.53</b>	<b>0.09</b>
Северо-Западный ФО	34683	1306	32600	0	38138	138	39225	75	32.45	0.04
Центральный ФО	34361	1273	27550	0	-	-	38924	0	30.59	0.04
Южный ФО	35065	1140	26000	0	-	-	40100	0	30	0
Северо-Кавказский ФО	-	-	-	-	-	-	32000	0	28.46	0
Приволжский ФО	33530	1230	35950	0	-	-	39263	-131	31.76	0.16
Уральский ФО	30906	1141	29950	0	32075	-225	39556	-125	31.57	0
<b>Среднее по Сибири и ДВ</b>	<b>33090</b>	<b>1146</b>	<b>37400</b>	<b>-135</b>	<b>34600</b>	<b>-1110</b>	<b>41911</b>	<b>0</b>	<b>32.12</b>	<b>-0.03</b>
Сибирский ФО	31312	1122	34550	-1110	34600	-1110	40413	0	30.74	-0.05
Дальневосточный ФО	35757	1183	40250	840	-	-	42980	0	33.6	0
Изменения с начала года		%		%		%		%		%
	7547	28.7	6050	19.3	4296	14.2	3412	9.2	1.44	4.7

### ЕВРОПЕЙСКАЯ ЧАСТЬ РОССИИ



### СИБИРЬ И ДАЛЬНИЙ ВОСТОК



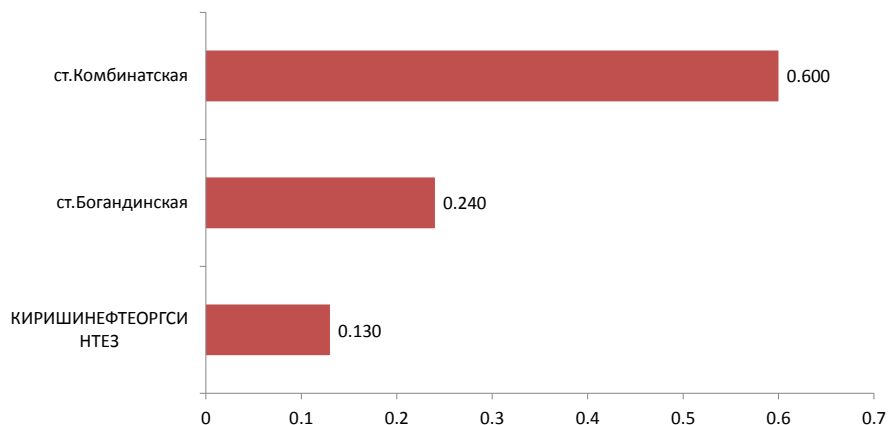


# БЕНЗИН НОРМАЛЬ-80

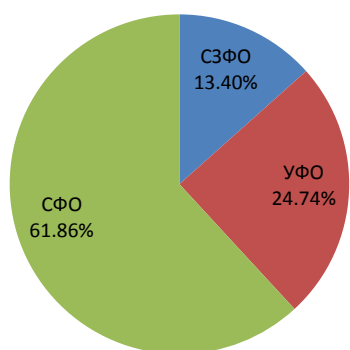
## БИРЖЕВЫЕ ПОКАЗАТЕЛИ

	Биржа «Санкт-Петербург»		СП6МТСБ		Всего	
		+/-		+/-		+/-
Объем торгов, тыс.т	0,130	0,030	0,840	-	0,970	0,030
Количество сделок, ед.	5	1	12	1	17	2

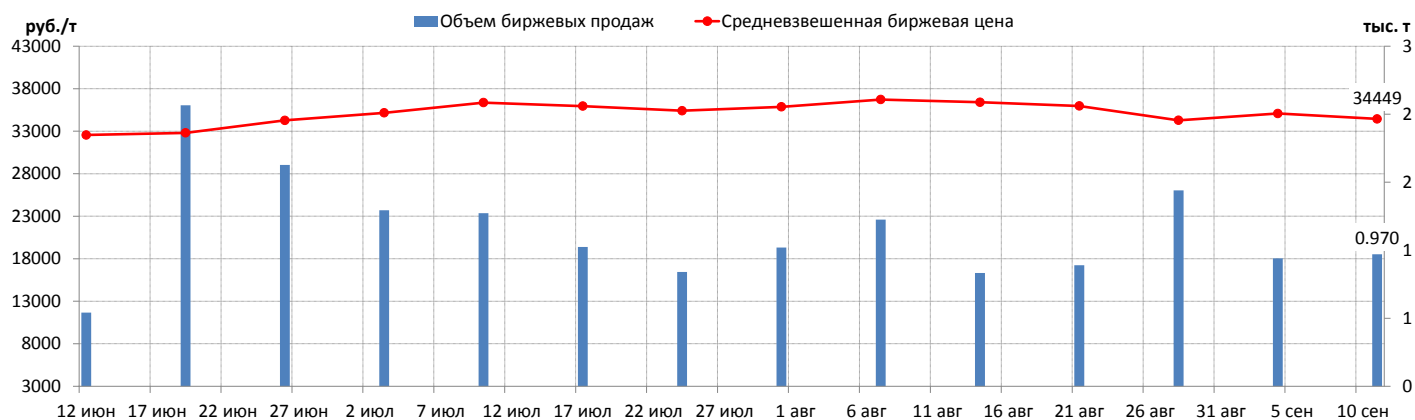
● ОБЪЕМ ПРОДАЖ НА БАЗИСАХ (РЕЙТИНГ-15), ТЫС. Т



● СТРУКТУРА ПРОДАЖ ПО ФО



● СРЕДНЕВЗВЕШЕННАЯ БИРЖЕВАЯ ЦЕНА И ОБЪЕМЫ ПРОДАЖ

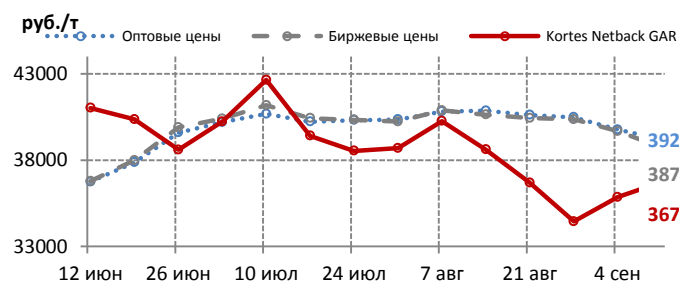


# БЕНЗИН РЕГУЛЯР-92

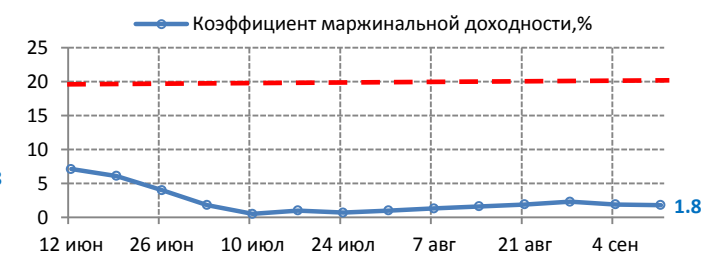
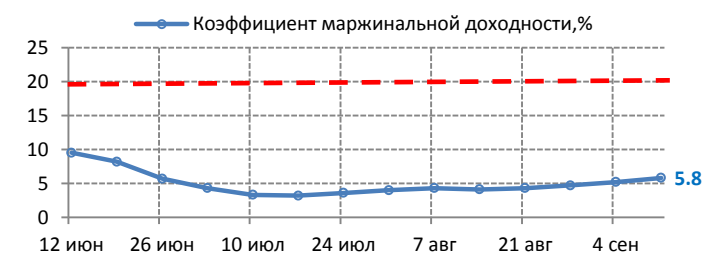
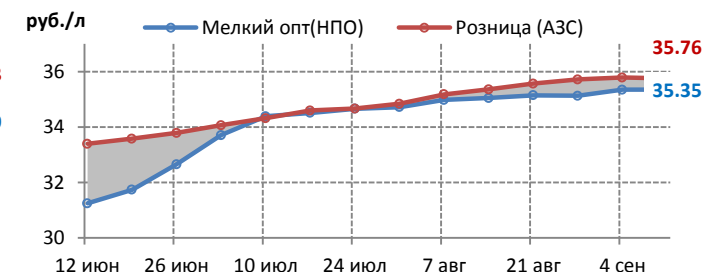
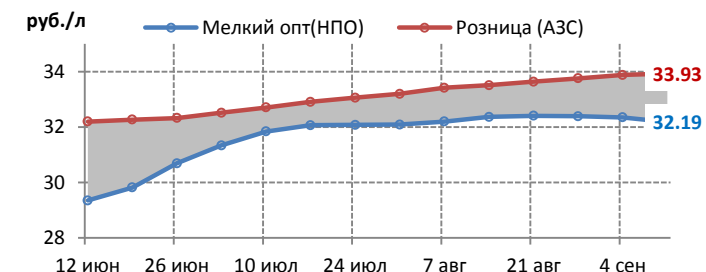
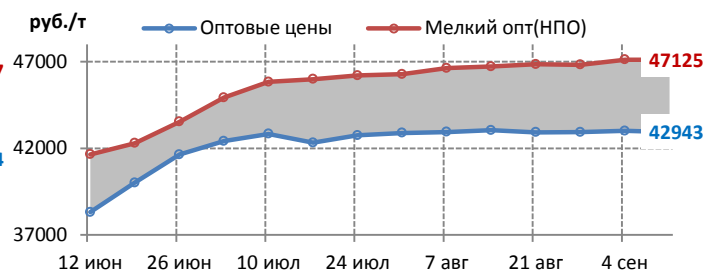
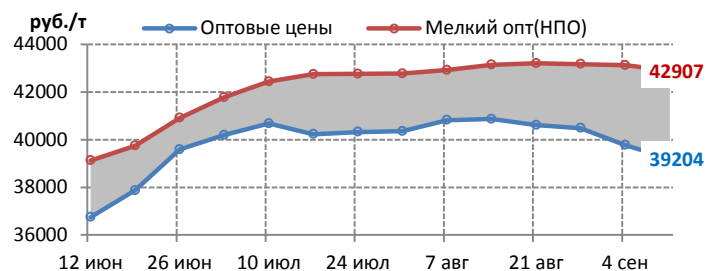
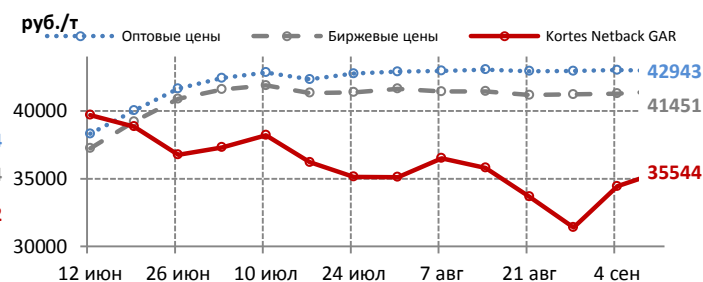
## ЦЕНОВЫЕ ИНДИКАТОРЫ

	Netback Kortex GAR		Оптовые цены		Биржевые цены		Мелкий опт (НПО)		Розница (АЗС)	
	руб./т	+/-	руб./т	+/-	руб./т	+/-	руб./т	+/-	руб./л	+/-
<b>Среднее по РФ</b>	<b>36494</b>	<b>917</b>	<b>39952</b>	<b>-468</b>	<b>39084</b>	<b>-772</b>	<b>44026</b>	<b>-163</b>	<b>34.29</b>	<b>0.03</b>
<b>Среднее по Европе</b>	<b>36732</b>	<b>873</b>	<b>39204</b>	<b>-568</b>	<b>38734</b>	<b>-942</b>	<b>42907</b>	<b>-220</b>	<b>33.93</b>	<b>0.05</b>
Северо-Западный ФО	38132	887	40185	5	39499	-685	43889	50	34.19	0.07
Центральный ФО	37809	854	38500	-1523	38455	-1585	42446	-413	33.91	0.04
Южный ФО	36043	872	39875	-130	39987	109	43305	65	34.67	0.08
Северо-Кавказский ФО	-	-	-	-	-	-	44240	-150	34.33	0.03
Приволжский ФО	36732	877	39073	-477	38663	-641	42160	-284	33.6	0.06
Уральский ФО	34145	867	39060	-450	38400	-601	43063	-250	32.98	-0.02
<b>Среднее по Сибири и ДВ</b>	<b>35544</b>	<b>1097</b>	<b>42943</b>	<b>-68</b>	<b>41451</b>	<b>181</b>	<b>47125</b>	<b>-2</b>	<b>35.76</b>	<b>-0.03</b>
Сибирский ФО	33837	1023	41870	-83	40940	157	44165	-83	34.51	-0.06
Дальневосточный ФО	38104	1209	46160	-20	46171	-267	51354	115	38.14	0.02
Изменения с начала года	%		%		%		%		%	
	11113	43.8	7448	22.9	7169	22.5	5883	15.4	1.79	5.5

### ЕВРОПЕЙСКАЯ ЧАСТЬ РОССИИ



### СИБИРЬ И ДАЛЬНИЙ ВОСТОК



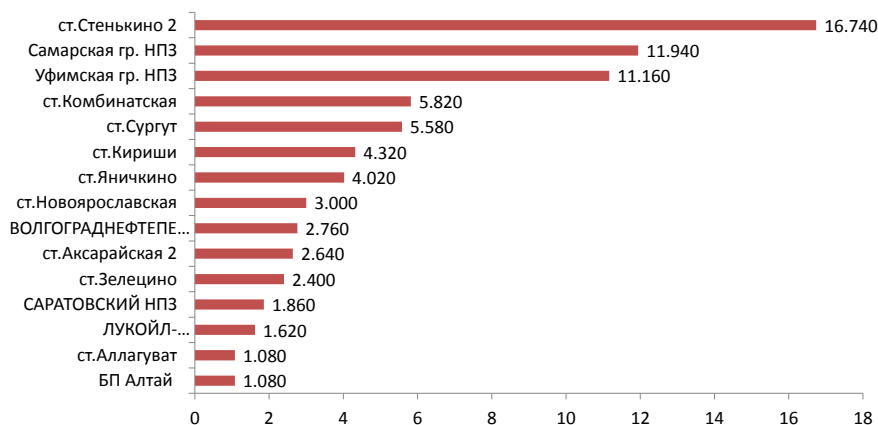


# БЕНЗИН РЕГУЛЯР-92

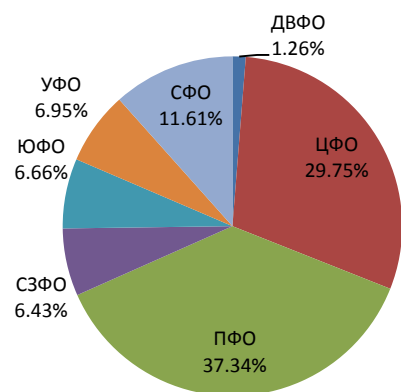
## БИРЖЕВЫЕ ПОКАЗАТЕЛИ

	Биржа «Санкт-Петербург»		СП6МТСБ		Всего	
		+/-		+/-		+/-
Объем торгов, тыс.т	-	-	81,140	1,480	81,140	0,590
Количество сделок, ед.	-	-	628	47	628	41

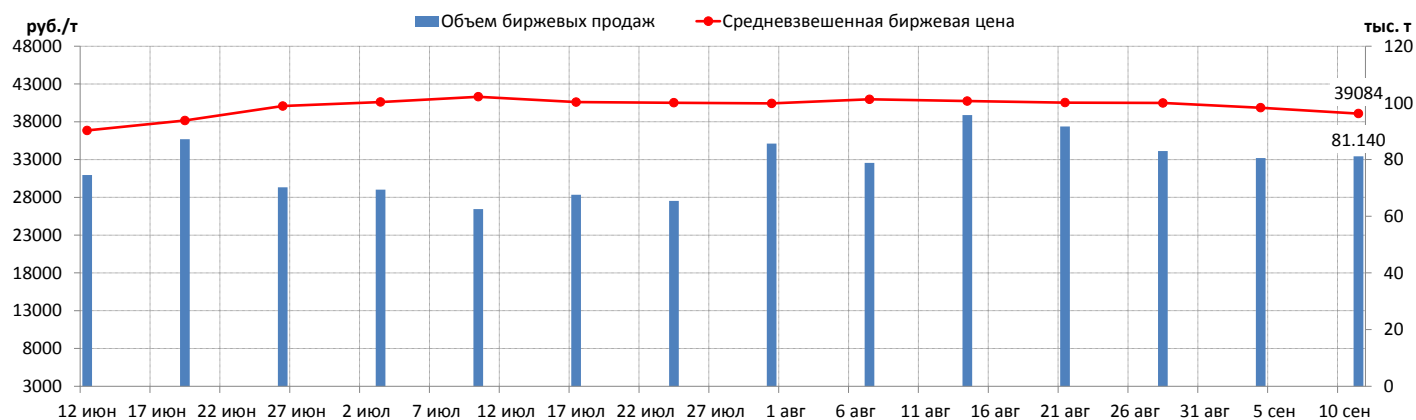
### ОБЪЕМ ПРОДАЖ НА БАЗИСАХ (РЕЙТИНГ-15), ТЫС. Т



### СТРУКТУРА ПРОДАЖ ПО ФО



### СРЕДНЕВЗВЕШЕННАЯ БИРЖЕВАЯ ЦЕНА И ОБЪЕМЫ ПРОДАЖ



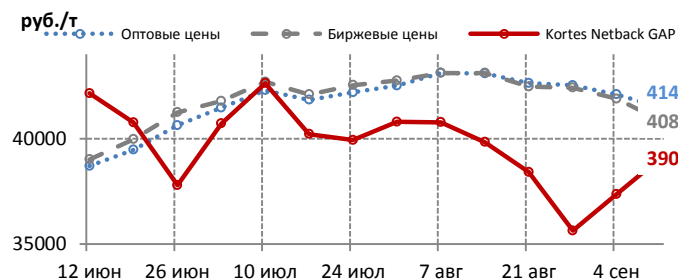


# БЕНЗИН ПРЕМИУМ-95

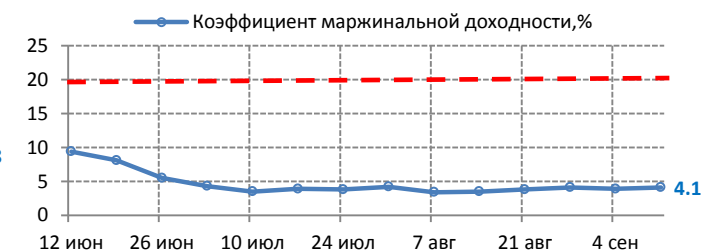
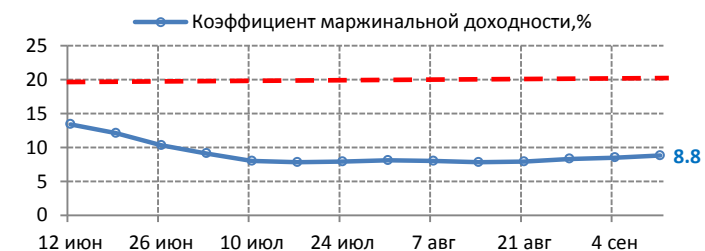
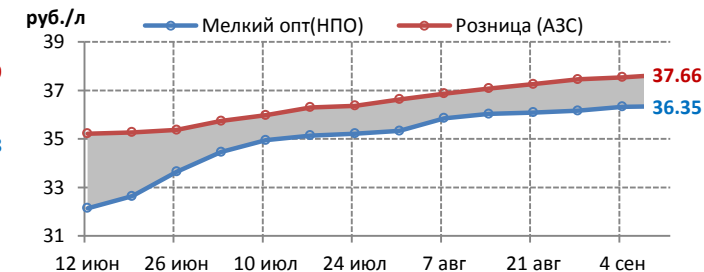
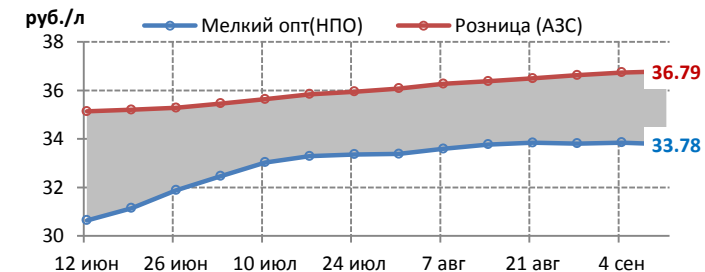
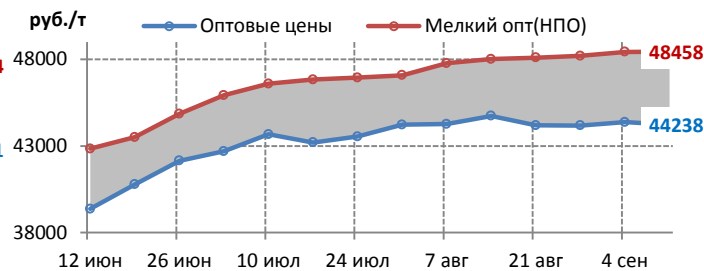
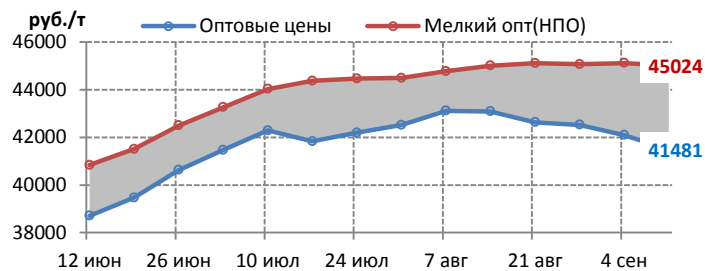
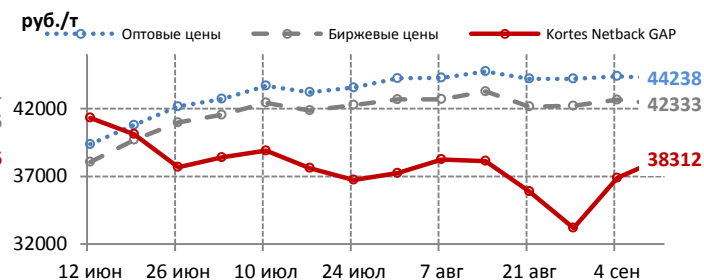
## ЦЕНОВЫЕ ИНДИКАТОРЫ

	Netback Kortex GAP		Оптовые цены		Биржевые цены		Мелкий опт (НПО)		Розница (АЗС)	
	руб./т	+/-	руб./т	+/-	руб./т	+/-	руб./т	+/-	руб./л	+/-
<b>Среднее по РФ</b>	<b>38940</b>	<b>1665</b>	<b>42093</b>	<b>-512</b>	<b>41010</b>	<b>-963</b>	<b>45902</b>	<b>-69</b>	<b>36.98</b>	<b>0.07</b>
<b>Среднее по Европе</b>	<b>39096</b>	<b>1724</b>	<b>41481</b>	<b>-617</b>	<b>40856</b>	<b>-1038</b>	<b>45024</b>	<b>-99</b>	<b>36.79</b>	<b>0.05</b>
Северо-Западный ФО	40525	1728	42475	130	41400	-1865	45462	70	37.19	0.04
Центральный ФО	39920	1688	41457	-1093	41518	-1042	44905	-234	36.64	0.05
Южный ФО	39044	1762	42050	-30	42150	161	45200	180	37.72	0.13
Северо-Кавказский ФО	-	-	-	-	-	-	47046	0	36.91	0.04
Приволжский ФО	38849	1718	41137	-740	40532	-799	44225	-185	36.59	0.06
Уральский ФО	36256	1701	41400	-400	-	-	44694	-100	35.48	-0.03
<b>Среднее по Сибири и ДВ</b>	<b>38312</b>	<b>1425</b>	<b>44238</b>	<b>-145</b>	<b>42333</b>	<b>-317</b>	<b>48458</b>	<b>25</b>	<b>37.66</b>	<b>0.12</b>
Сибирский ФО	36481	1452	42990	-423	41862	-420	45583	-17	36.71	0.15
Дальневосточный ФО	41059	1385	47980	690	47980	690	52153	78	39.71	0.02
Изменения с начала года	%		%		%		%		%	
	11635	42.6	7847	22.9	7443	22.2	5782	14.4	1.8	5.1

### ЕВРОПЕЙСКАЯ ЧАСТЬ РОССИИ



### СИБИРЬ И ДАЛЬНИЙ ВОСТОК



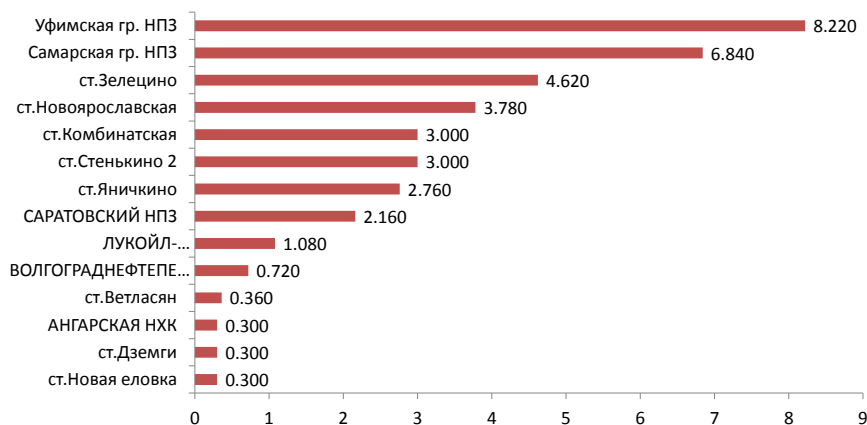


# БЕНЗИН ПРЕМИУМ-95

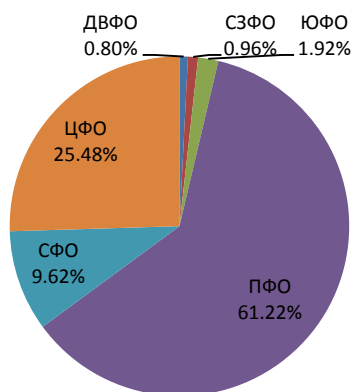
## БИРЖЕВЫЕ ПОКАЗАТЕЛИ

	Биржа «Санкт-Петербург»		СП6МТСБ		Всего	
	+/-		+/-		+/-	
Объем торгов, тыс.т	-	-	37,440	-1,440	37,440	-1,800
Количество сделок, ед.	-	-	320	19	320	17

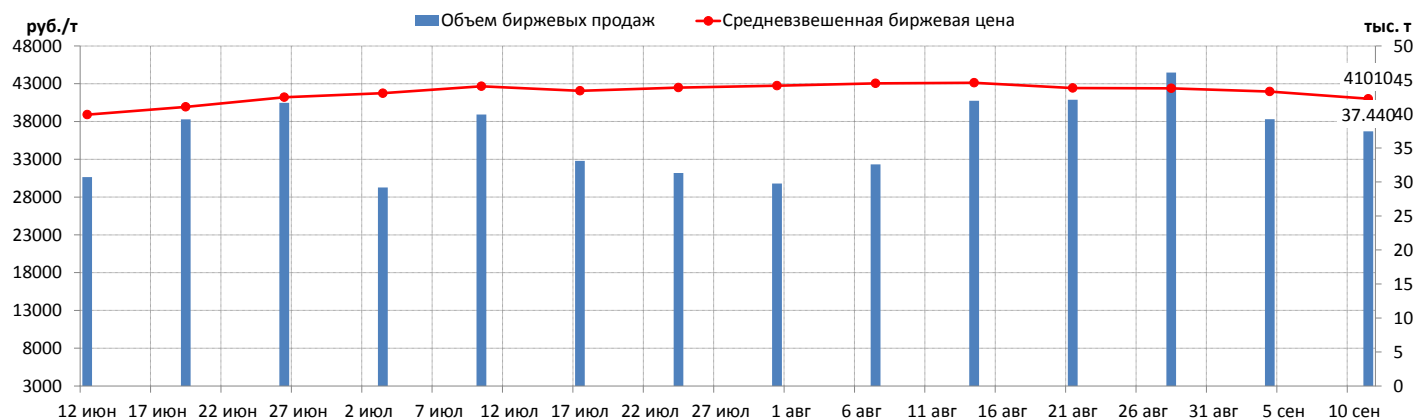
### ОБЪЕМ ПРОДАЖ НА БАЗИСАХ (РЕЙТИНГ-15), ТЫС. Т



### СТРУКТУРА ПРОДАЖ ПО ФО



### СРЕДНЕВЗВЕШЕННАЯ БИРЖЕВАЯ ЦЕНА И ОБЪЕМЫ ПРОДАЖ



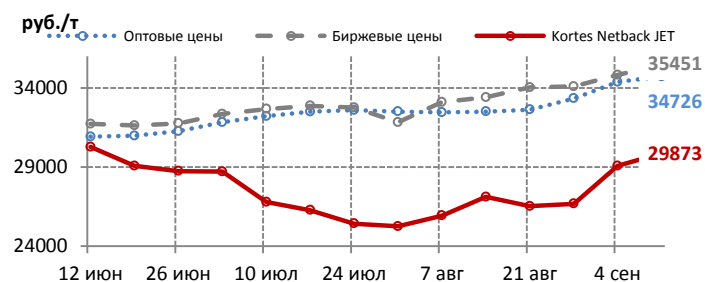


# АВИАЦИОННЫЙ КЕРОСИН RT/ТС

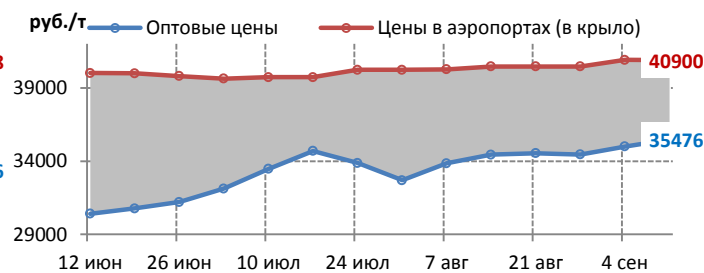
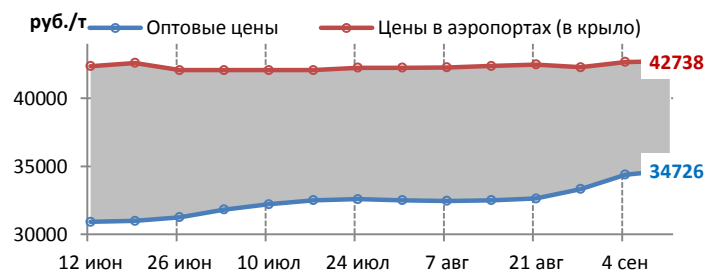
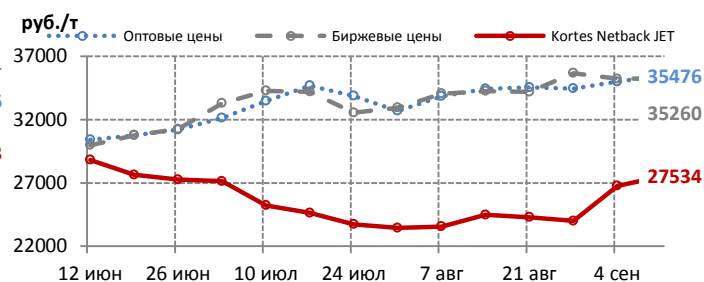
## ЦЕНОВЫЕ ИНДИКАТОРЫ

	Netback Kortes JET		Оптовые цены		Биржевые цены		Цены в аэропортах	
	руб./т	+/-	руб./т	+/-	руб./т	+/-	руб./л	+/-
<b>Среднее по РФ</b>	<b>29405</b>	<b>783</b>	<b>34916</b>	<b>385</b>	<b>35400</b>	<b>440</b>	<b>42076</b>	<b>51</b>
<b>Среднее по Европе</b>	<b>29873</b>	<b>790</b>	<b>34726</b>	<b>338</b>	<b>35451</b>	<b>619</b>	<b>42738</b>	<b>65</b>
Северо-Западный ФО	30405	851	35260	-90	32806	-717	41323	0
Центральный ФО	30921	842	35950	930	37006	823	45860	0
Южный ФО	30413	619	34425	0	36780	320	43328	71
Северо-Кавказский ФО	-	-	-	-	-	-	41406	324
Приволжский ФО	29387	848	34002	-54	33425	265	41073	0
Уральский ФО	27350	850	34050	1200	35916	-387	42161	0
<b>Среднее по Сибири и ДВ</b>	<b>27534</b>	<b>759</b>	<b>35476</b>	<b>478</b>	<b>35260</b>	<b>35</b>	<b>40900</b>	<b>-7</b>
Сибирский ФО	26323	800	35277	630	35091	-31	40609	128
Дальневосточный ФО	29349	694	36200	150	35508	116	41264	-154
Изменения с начала года		%		%		%		%
	1732	6.3	5417	18.4	6592	22.9	2193	5.5

### ЕВРОПЕЙСКАЯ ЧАСТЬ РОССИИ



### СИБИРЬ И ДАЛЬНИЙ ВОСТОК



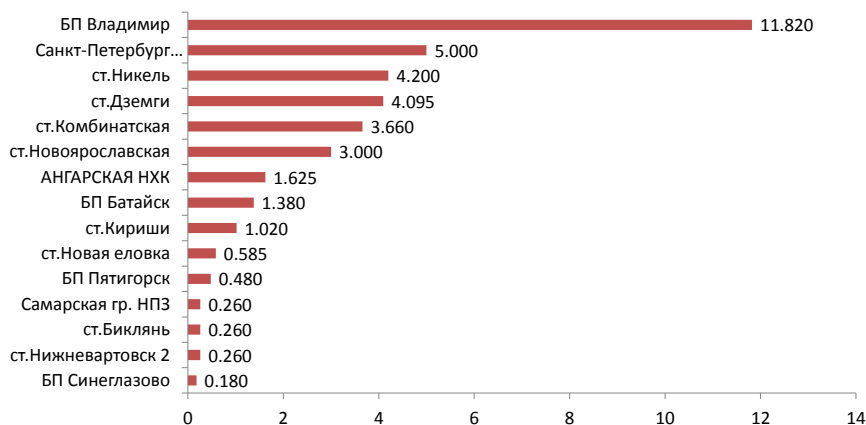


# АВИАЦИОННЫЙ КЕРОСИН РТ/ТС

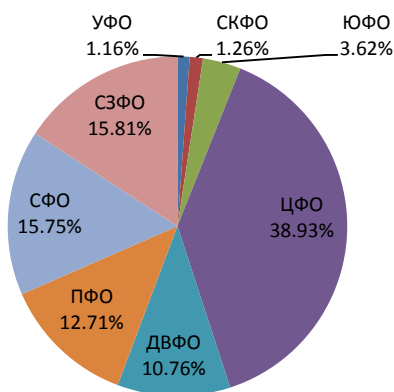
## БИРЖЕВЫЕ ПОКАЗАТЕЛИ

	Биржа «Санкт-Петербург»		СП6МТСБ		Всего	
		+/-		+/-		+/-
Объем торгов, тыс.т	0,240	0,120	37,830	1,960	38,070	2,080
Количество сделок, ед.	1	-1	155	15	156	14

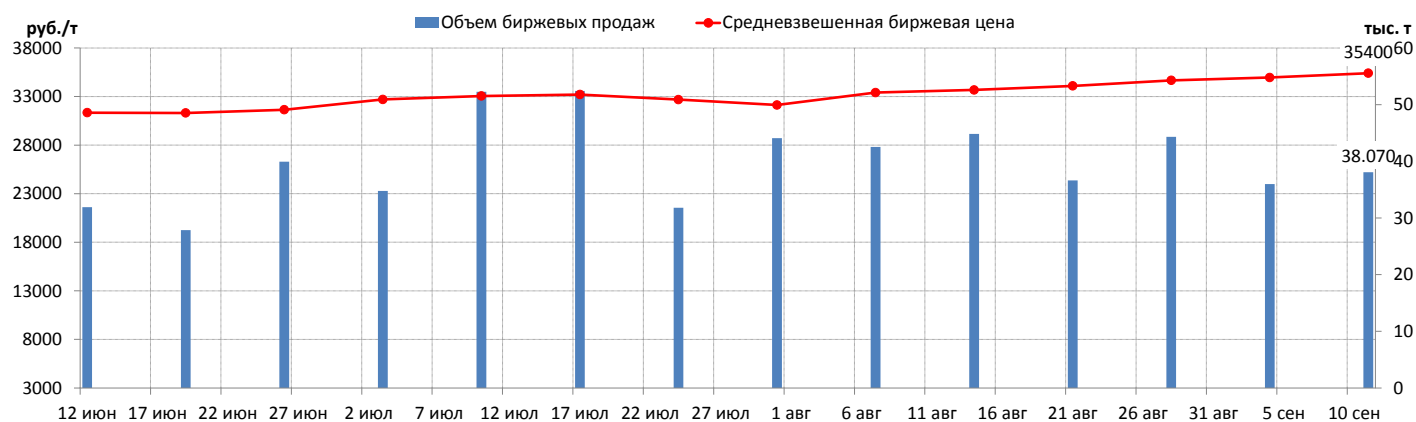
### ● ОБЪЕМ ПРОДАЖ НА БАЗИСАХ (РЕЙТИНГ-15), ТЫС. Т



### ● СТРУКТУРА ПРОДАЖ ПО ФО



### ● СРЕДНЕВЗВЕШЕННАЯ БИРЖЕВАЯ ЦЕНА И ОБЪЕМЫ ПРОДАЖ



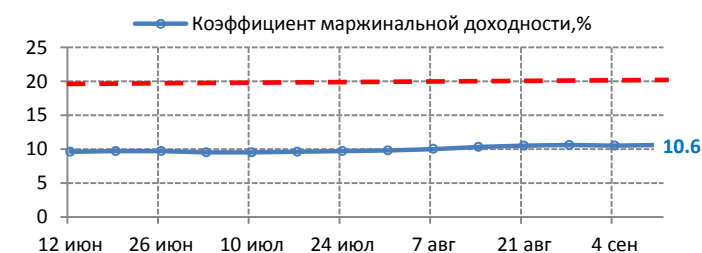
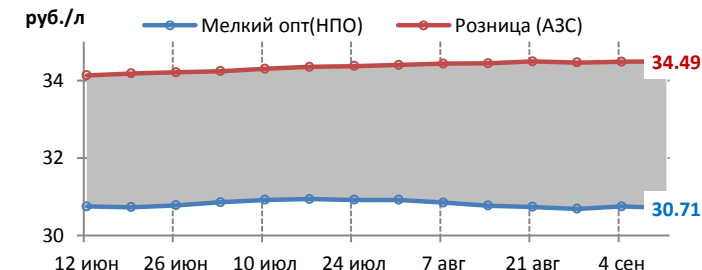
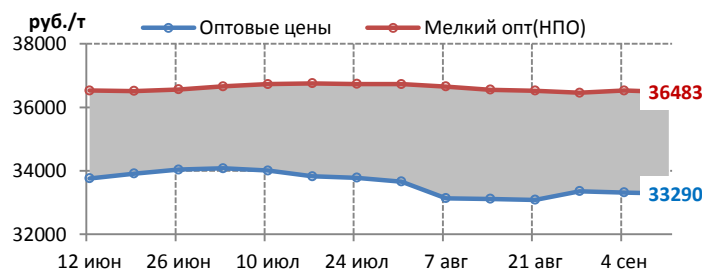
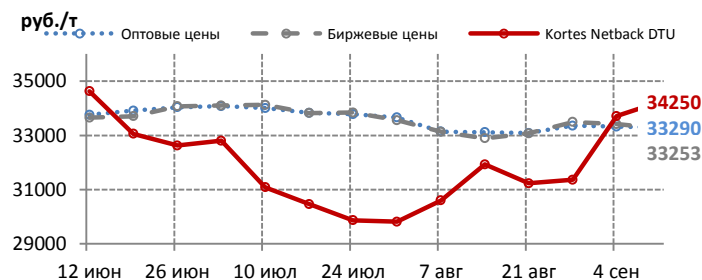


# ДИЗЕЛЬНОЕ ТОПЛИВО (ЛЕТНИЕ СОРТА)

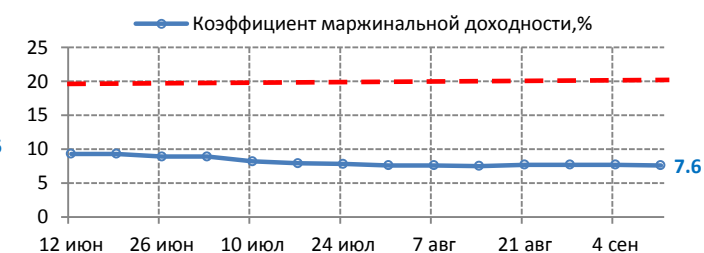
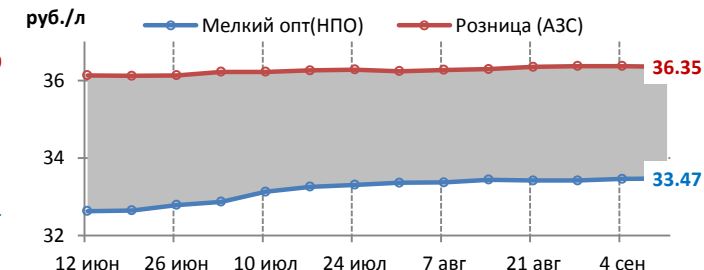
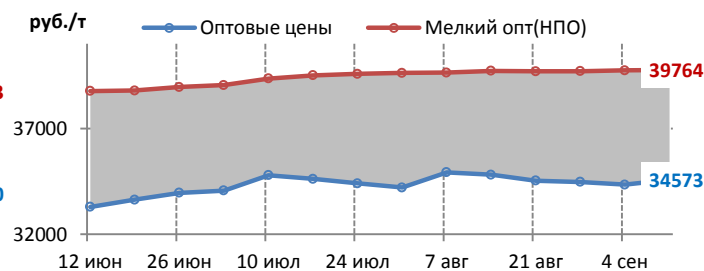
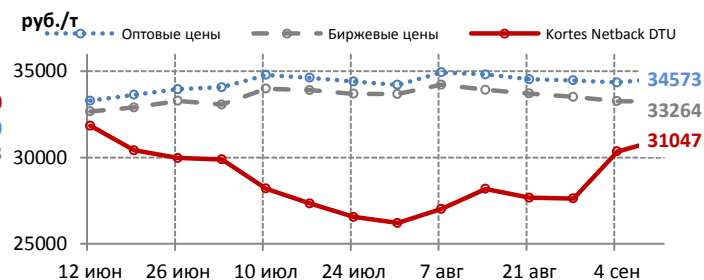
## ЦЕНОВЫЕ ИНДИКАТОРЫ

	Netback Kortex DTU		Оптовые цены		Биржевые цены		Мелкий опт (НПО)		Розница (АЗС)	
	руб./т	+/-	руб./т	+/-	руб./т	+/-	руб./т	+/-	руб./л	+/-
<b>Среднее по РФ</b>	<b>33610</b>	<b>569</b>	<b>33546</b>	<b>21</b>	<b>33256</b>	<b>-130</b>	<b>37347</b>	<b>-29</b>	<b>34.85</b>	<b>0.01</b>
<b>Среднее по Европе</b>	<b>34250</b>	<b>537</b>	<b>33290</b>	<b>-30</b>	<b>33253</b>	<b>-162</b>	<b>36483</b>	<b>-46</b>	<b>34.49</b>	<b>0.01</b>
Северо-Западный ФО	34694	837	33550	-200	34131	-399	37958	-14	35.3	0.01
Центральный ФО	34382	628	34007	-90	34134	-97	36153	-53	34.25	0.05
Южный ФО	35545	376	33610	35	33903	-145	37530	0	34.06	0
Северо-Кавказский ФО	-	-	-	-	-	-	37323	-125	32.47	0
Приволжский ФО	33728	549	32921	13	32648	102	35419	-12	34.2	-0.03
Уральский ФО	31201	366	-	-	-	-	35613	-162	34.7	-0.01
<b>Среднее по Сибири и ДВ</b>	<b>31047</b>	<b>695</b>	<b>34573</b>	<b>223</b>	<b>33264</b>	<b>-4</b>	<b>39764</b>	<b>19</b>	<b>36.35</b>	<b>-0.02</b>
Сибирский ФО	30447	577	33393	157	33139	58	36433	48	34.89	-0.03
Дальневосточный ФО	31947	873	38110	420	38075	386	44522	-22	39.12	0
Изменения с начала года		%		%		%		%		%
	3525	11.7	4948	17.3	5699	20.7	3908	11.7	0.44	1.3

### ЕВРОПЕЙСКАЯ ЧАСТЬ РОССИИ



### СИБИРЬ И ДАЛЬНИЙ ВОСТОК



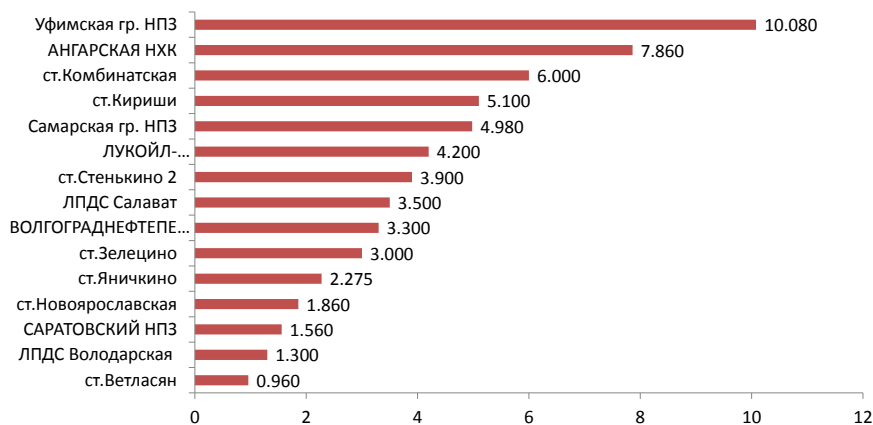


# ДИЗЕЛЬНОЕ ТОПЛИВО (ЛЕТНИЕ СОРТА)

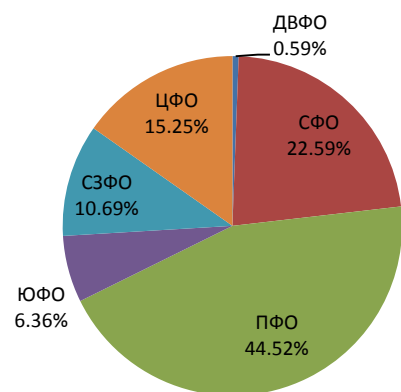
## БИРЖЕВЫЕ ПОКАЗАТЕЛИ

	Биржа «Санкт-Петербург»		СП6МТСБ		Всего	
		+/-		+/-		+/-
Объем торгов, тыс.т	-	-	61,360	-20,445	61,360	-21,095
Количество сделок, ед.	-	-	413	-102	413	-112

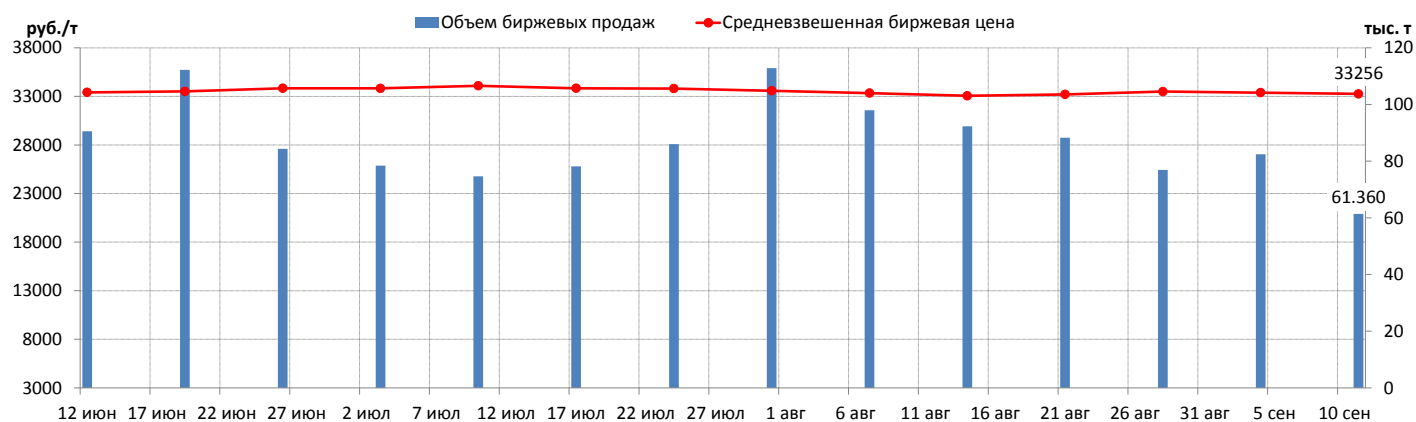
### ОБЪЕМ ПРОДАЖ НА БАЗИСАХ (РЕЙТИНГ-15), ТЫС. Т



### СТРУКТУРА ПРОДАЖ ПО ФО



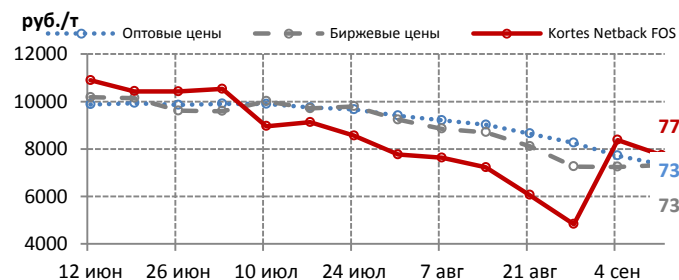
### СРЕДНЕВЗВЕШЕННАЯ БИРЖЕВАЯ ЦЕНА И ОБЪЕМЫ ПРОДАЖ



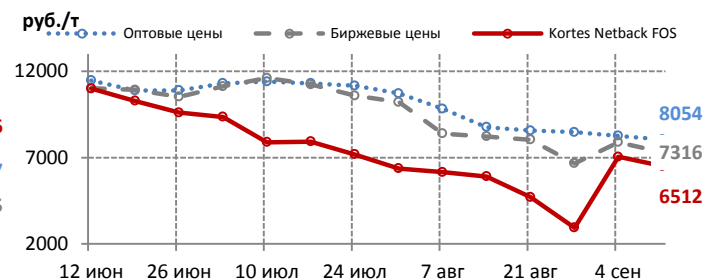
**ТОПОЧНЫЙ МАЗУТ**  
ЦЕНОВЫЕ ИНДИКАТОРЫ

	Netback Kortex FOS		Оптовые цены		Биржевые цены	
	руб./т	+/-	руб./т	+/-	руб./т	+/-
<b>Среднее по РФ</b>	<b>7491</b>	<b>-624</b>	<b>7545</b>	<b>-293</b>	<b>7322</b>	<b>-31</b>
<b>Среднее по Европе</b>	<b>7736</b>	<b>-646</b>	<b>7357</b>	<b>-359</b>	<b>7325</b>	<b>80</b>
Северо-Западный ФО	7551	-784	9535	-590	13700	13700
Центральный ФО	7717	-620	7283	-243	7065	-389
Южный ФО	9123	-608	7350	-400	-	-
Северо-Кавказский ФО	-	-	-	-	-	-
Приволжский ФО	7279	-648	6903	-277	6895	-50
Уральский ФО	5345	-613	-	-	-	-
<b>Среднее по Сибири и ДВ</b>	<b>6512</b>	<b>-533</b>	<b>8054</b>	<b>-212</b>	<b>7316</b>	<b>-578</b>
Сибирский ФО	5104	-563	6870	-207	7048	273
Дальневосточный ФО	8623	-490	11710	-120	11725	-5
Изменения с начала года		%		%		%
	2623	53.9	836	12.5	560	8.3

● **ЕВРОПЕЙСКАЯ ЧАСТЬ РОССИИ**



● **СИБИРЬ И ДАЛЬНИЙ ВОСТОК**

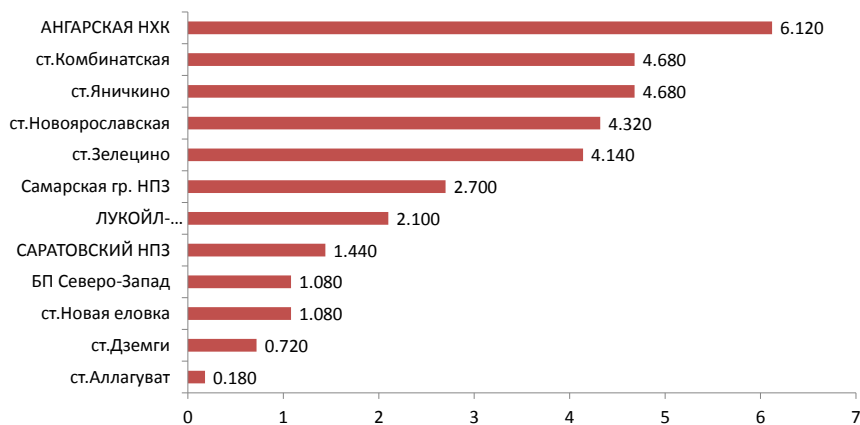


# ТОПОЧНЫЙ МАЗУТ

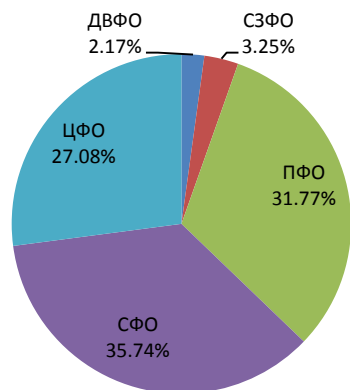
## БИРЖЕВЫЕ ПОКАЗАТЕЛИ

	Биржа «Санкт-Петербург»		СП6МТСБ		Всего	
		+/-		+/-		+/-
Объем торгов, тыс.т	1,080	-	32,160	-1,575	33,240	-0,495
Количество сделок, ед.	1	-	97	-5	98	-4

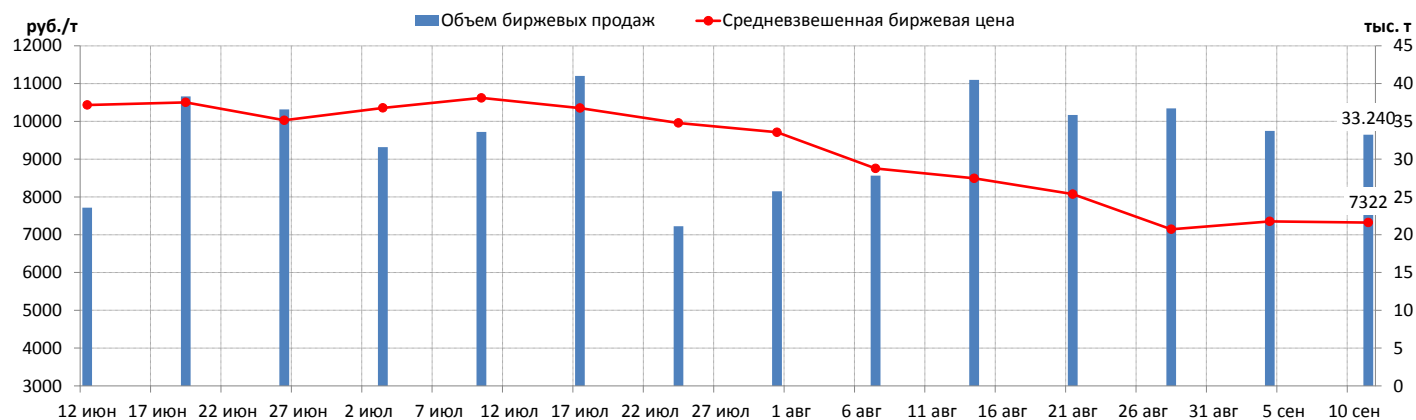
### ● ОБЪЕМ ПРОДАЖ НА БАЗИСАХ (РЕЙТИНГ-15), ТЫС. Т



### ● СТРУКТУРА ПРОДАЖ ПО ФО



### ● СРЕДНЕВЗВЕШЕННАЯ БИРЖЕВАЯ ЦЕНА И ОБЪЕМЫ ПРОДАЖ





# ДЛЯ СПРАВКИ

## ● Ставки экспортных пошлин, \$/т

	Апрель	Май	Июнь	Июль	Август	Сентябрь
Нефть	130.8	116.5	144.4	143.1	133.1	109.2
Нефть Восточной сибери	0	0	0	0	0	0
Нефтепродукты светлые	62.7	55.9	69.3	68.6	63.8	52.4
Бензины товарные	102	90.8	112.6	111.6	103.8	85.1
Дизельное топливо	62.7	55.9	69.3	68.6	63.8	52.4
Нефтепродукты темные	99.4	88.5	109.7	108.7	101.1	82.9
Сжиженные газы	0	0	0	0	0	0

## ● Действующие ставки акцизов, руб./т

	с 01.01.2015 года	с 01.01.2016 года	с 01.01.2017 года	
автобензин класс 3	7300	7530	5830	-
автобензин класс 4	7300	7530	5830	-
автобензин класс 5	5530	7530	5830	-
бензин прямогонный	11300	10500	9700	-
дт класс 3	3450	4150	3950	-
дт класс 4	3450	4150	3950	-
дт класс 5	3450	4150	3950	-
топливо печное бытовое	3000	3000	2800	-
авиакеросин	2300	3000	2800	-
бензол, параксиллол, ортоксиллол	2300	3000	2800	-

Справочный выпуск «Индикаторы российского рынка нефтепродуктов» выходит еженедельно, по понедельникам, до 15:00 Мск. Информация, содержащаяся в настоящем Издании, опубликованы исключительно в информационных целях и не могут рассматриваться как предложение купить или продать упомянутое в нем сырье, нефтепродукты и производные финансовые инструменты, а также не преследует целью побудить к совершению подобных сделок.

По вопросам получения обращаться: [support.kortes@thomsonreuters.com](mailto:support.kortes@thomsonreuters.com)

Ознакомиться с изданием Нефтегазовый Еженедельник «Russian Petroleum Investor» вы можете на сайте <http://petroleum-investor.com>

Подписка: Иван Красовский, тел: +7 495 961 01 51, [Ivan.Krasovskiy@thomsonreuters.com](mailto:Ivan.Krasovskiy@thomsonreuters.com)



THOMSON REUTERS®

©2015 Thomson Reuters. All rights reserved. Republication or redistribution of Thomson Reuters content, including by framing or similar means, is prohibited without the prior written consent of Thomson Reuters. 'Thomson Reuters' and the Thomson Reuters logo are registered trademarks and trademarks of Thomson Reuters and its affiliated companies. [thomsonreuters.com](http://thomsonreuters.com)